

# Verificação de elegibilidade

## Equipa do Inquerito

Nome(s)

Flávio, Benvinda

---

Contactos (s)

876904105, 846937847

---

Data

2024-02-14

---

Nº da Lista

ALTO DA MANGA\_265

---

Obra Nº

*Número da Obra (Obra/XXXX/2023)*

(OBRA/12236/2023)

---

## Agregado Familiar (AF)

Nº do ID do AF

701039902115158EN180063

---

Representante do AF

Quina Gulamo

---

ContactoAF

848761206-Oswaldo Antônio neto

---

O AF é dono da Casa/Lote

Sim

Não

Província

Sofala

---

Distrito

Cidade da Beira 2

---

**Posto Administrativo**

Urbano 3

Urbano 5

**Localidade**

Alto da Manga

Chingussura

Inhaconjo

Inhamizua

Matadouro

Vila Massane

**Bairro**

Alto da Manga

---

**Coordenadas**

-19.7786898 34.8792072 -54.292 3.9

---

latitude (x.y °)

-19.7786898

---

longitude (x.y °)

34.8792072

---

altitude (m)

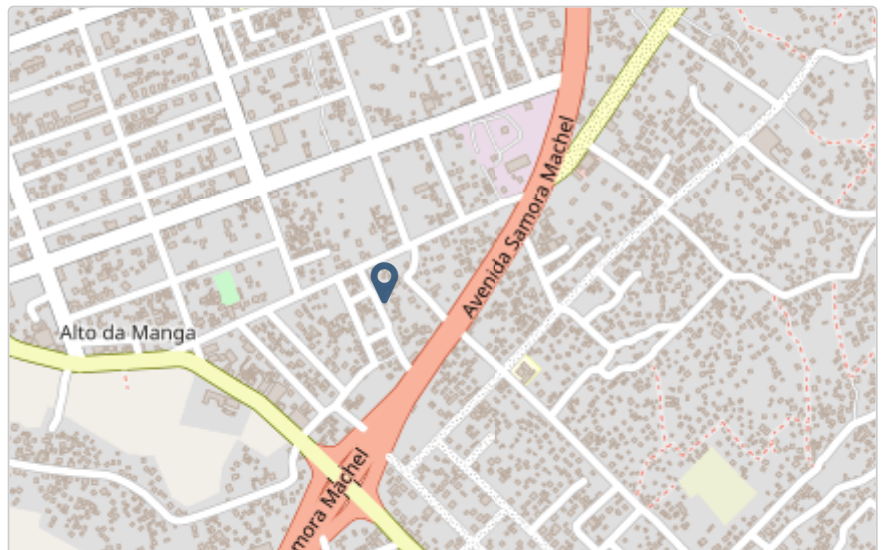
-54.292

---

accuracy (m)

3.9

---



## Fotos da Habitação

### Habitação - Foto da esquina 1

1707910023931.jpg



### Habitação - Foto da esquina 2

1707910041559.jpg



### Habitação - Foto da esquina 3

1707910058494.jpg



### Habitação - Foto da esquina 4

1707910759526.jpg



**Lote - Foto do acesso**

1707910137410.jpg



**Foto do espaço livre para construção/armazém/preparação da obra**

1707910151717.jpg



Foto do lugar onde o AF pode ficar temporariamente

1707910165380.jpg



Plot - Vista geral 1

1707910176777.jpg



## Plot - Vista geral 2

1707910181752.jpg



## Outras Fotos Relevantes

1

Outras fotos relevantes ou registo de dados não previstos verificados no terreno

1707910209973.jpg



## Localização, material e estado actual da casa

### Localização

Urbano

Rural

### Material

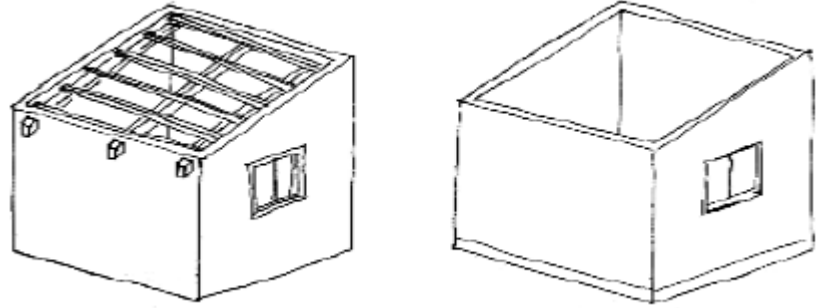
Convencional

Misto

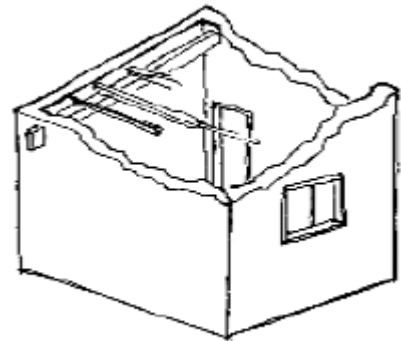


**Estado actual da casa**

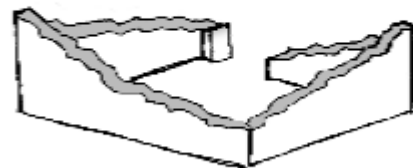
- Parcialmente Destruída (Há danos estruturais na cobertura. O telhado foi parcial ou completamente removido)



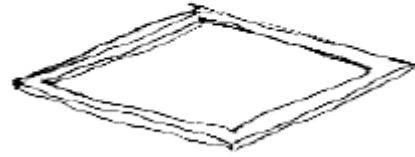
- Totalmente Destruída (Há danos estruturais na cobertura e nas paredes. O telhado foi parcial ou completamente removido)



- Ruína (Há danos estruturais na cobertura e nas paredes)



- Não existe (A casa foi completamente destruída)



Recuperada (A casa foi recuperada pela família)

## » Análise de vulnerabilidade estrutural

Paredes

---

### Material convencional

*Estrutura reforçada com pilares e vigas*

Sim

Não

### Materiais mistos

*Estrutura reforçada com diagonais*

Sim

Não

Estrutura da cobertura

---

### Declive adequado ( $\geq 15^\circ$ )

Sim

Não

### 1 água

Sim

Não

### 2 ou 4 águas

Sim

Não

**Consola de 30cm ou menos**

- Sim
- Não

**Asnas de madeira**

- Sim
- Não

Telhado

---

**Chapa IBR entre 0,4 mm a 0,6 mm**

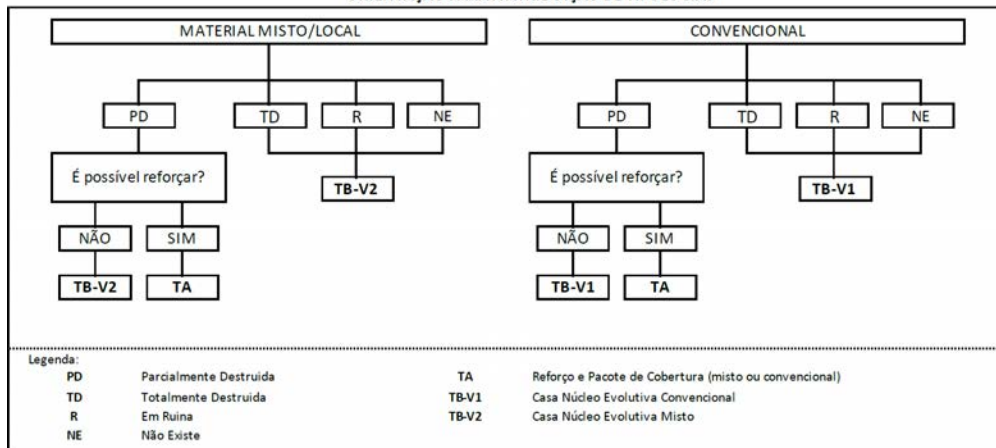
- Sim
- Não

**Fixação com pregos adequados de chapa metálica**

- Sim
- Não

**Tipologia recomendada**

ORIENTAÇÃO PARA A ATRIBUIÇÃO DE TIPOLOGIAS



- TA - REFORÇO E PACOTE DE COBERTURA (MISTO)
- TA - REFORÇO E PACOTE DE COBERTURA (CONVENCIONAL)
- TB-V1 - CASA NÚCLEO EVOLUTIVA CONVENCIONAL
- TB-V2 - CASA NÚCLEO EVOLUTIVA MISTO

## Providências temporárias / deslocação

O AF vai ficar na casa durante a construção?

- Sim  
 Não

O AF necessita de assistência de abrigo para alojamento temporário no local?

- Sim  
 Não

O AF pode mudar-se para ficar com familiares?

- Sim  
 Não

## Planeamento e gestão da construção

### » Mão-de-obra disponível/Cuidados com o AF

Existem adultos capazes (16+) que podem e querem participar na preparação da obra?

- Sim  
 Não

Existem adultos capazes (16+) que podem e querem participar no processo de construção?

- Sim  
 Não

Existem membros com necessidades específicas devido à idade ou saúde?

- Sim  
 Não

Existem membros com mobilidade reduzida?

*Nota: Em caso afirmativo, é necessária prestar atenção a provisão e construção de uma rampa*

- Sim  
 Não

### » Acesso

A que distância está a casa de acesso veicular?

---

## Metros

5m

---

## Minutos a andar

---

### Como é o percurso a partir do acesso veicular ao local?

- Acessível para carros
- Não acessível para carros
- Fácil acesso de carro (todas as estações do ano)

### Que opções de transporte local existem?

- Bicicleta
- Autocarro
- Comboio
- Carro
- Outros

## » Água e electricidade

### Existe abastecimento de água no local?

- Sim
- Não

### Existe armazenamento de água no local?

- Sim
- Não

### Existe acesso à electricidade?

- Sim
- Não

## » Armazenamento

### Existe armazenamento seguro para ferramentas?

- Sim
- Não

**Existe armazenamento seguro para os materiais?**

- Sim  
 Não

**Existe a possibilidade de alugar armazenamento aos vizinhos?**

- Sim  
 Não

## » Local

**O local é propenso a inundações?**

- Sim  
 Não

**O local está inclinado?**

- Sim  
 Não

**O local está congestionado?**

- Sim  
 Não

**O local tem um sistema de drenagem adequada?**

- Sim  
 Não

## » Demolição / escombros

**Existe um edifício para demolir?**

- Sim  
 Não

**Há materiais para salvar/reutilizar?**

- Sim  
 Não

**A nova construção estará no mesmo local?**

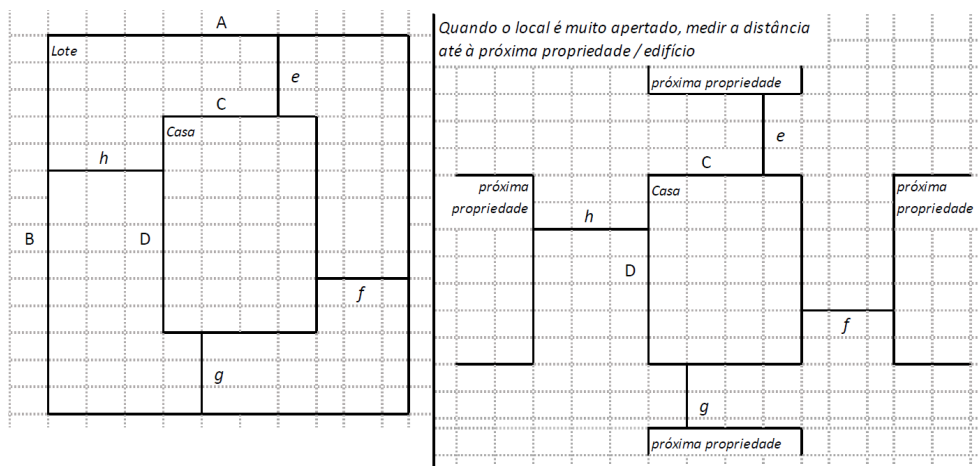
- Sim  
 Não

Quanto tempo (dias) demorará a demolição?

---

## » Dimensões da casa / lote

Imagem de apoio às dimensões da casa / lote



---

Dimensões em metros ou passos, por favor especifique

---

**Dimensões do Lote (A x B)**

(16,65x22,35)m

---

**Dimensões da Casa (C x D)**

(9,40x9,90)m

---

**Distância da Casa ao limite do Lote: e**

1,50m

---

**Distância da Casa ao limite do Lote: f**

11,00m

---

**Distância da Casa ao limite do Lote: g**

5,75m

---

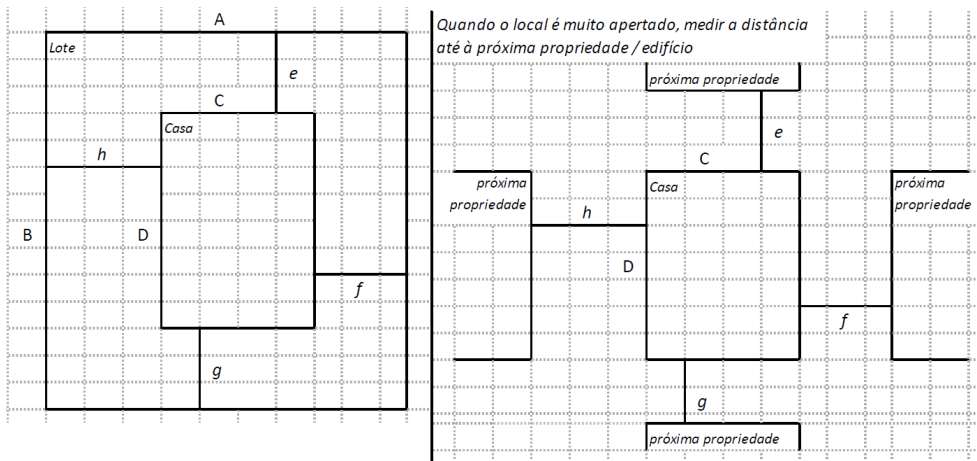
**Distância da Casa ao limite do Lote: h**

1,45m

---

## » TA Reforço e Pacote de Cobertura

Imagem de apoio às dimensões da casa / lote



Nº de quartos

6

Dimensão de cada quarto (A x B)

(3,00x2,50)m

Dimensão da casa (A x B)

(9,40x9,90)m

Dimensão do lote (A x B)

(16,65x22,35)m

Outra informação relevante

A cobertura da casa da beneficiária é de Fibrocimento com longarinas de barrote

## » TB-V1 Casa Núcleo Convencional

Há espaço no lote para uma nova construção de 3m x 8m?

- Sim
- Não



**De acordo com o espaço disponível e a preferência do agregado familiar, por favor especifique:**

- Construção ao lado da casa existente
- Construção no lugar da casas existente (demolir)

### » TB-V2 Casa Núcleo Misto

**Há espaço no lote para uma nova construção de 3m x 8m?**

- Sim
- Não

**De acordo com o espaço disponível e a preferência do agregado familiar, por favor especifique:**

- Construção ao lado da casa existente
- Construção no lugar da casas existente (demolir)

### **Notas (se aplicável)**

#### **Outras informações adicionais relevantes**

A cobertura da casa da beneficiária é de Fibrocimento com longarinas de barrote. E a beneficiária mora com o neto.

---

## Sketches

---



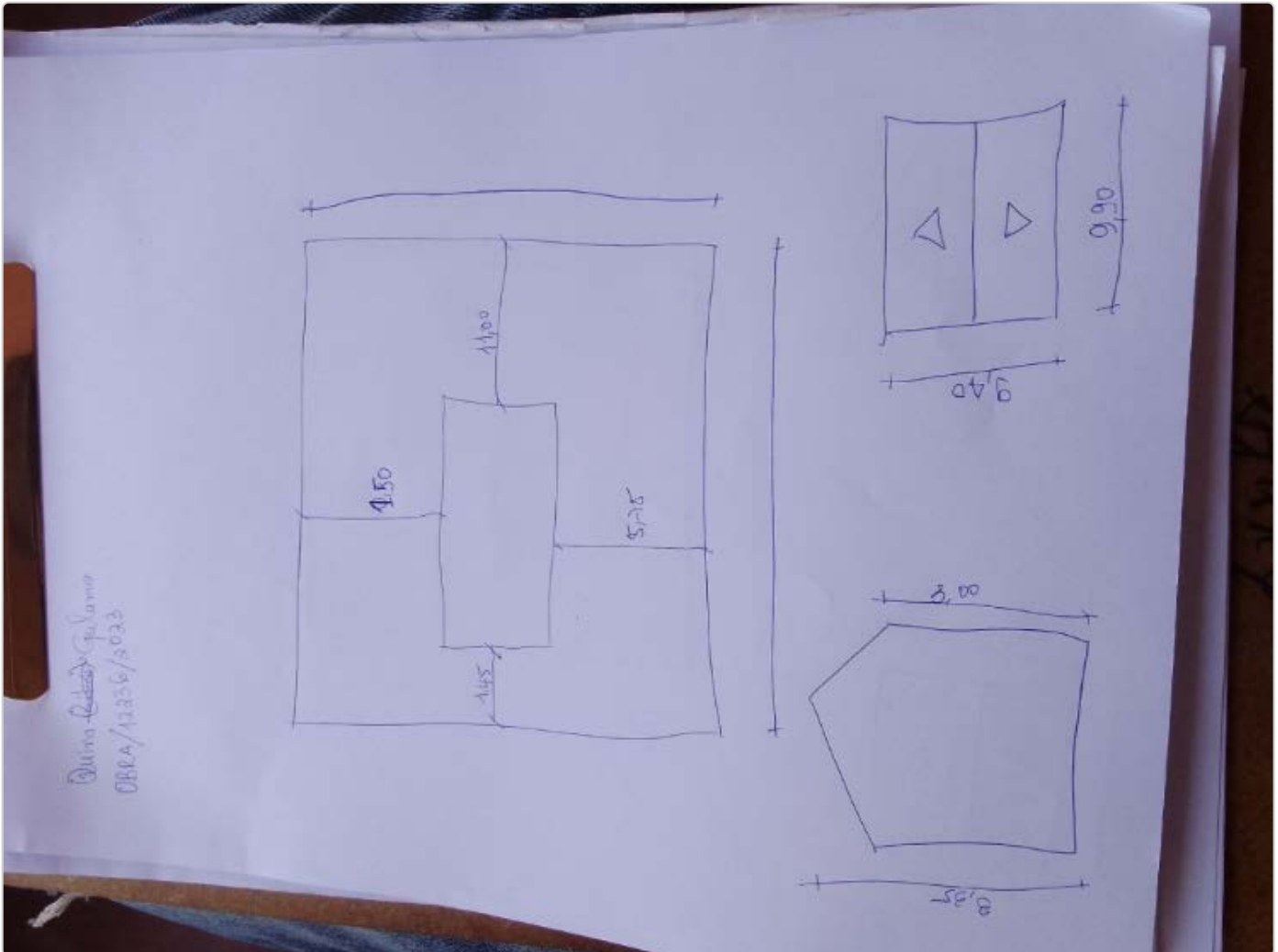
## Fotos adicionais (se aplicável)

1

### Fotos adicionais

1707910837506.jpg

1707910837506.jpg



Fotos adicionais

1707910787491.jpg

1707910787491.jpg



Fotos adicionais

1707910805520.jpg

1707910805520.jpg

