

# Verificação de elegibilidade

## Equipa do Inquerito

Nome(s)

Flávio, Tassi Lima

---

Contactos (s)

876904195, 879472604

---

Data

2024-02-20

---

Nº da Lista

ALTO DA MANGA\_204

---

Obra Nº

Número da Obra (Obra/XXXX/2023)

OBRA/9941/2023

---

## Agregado Familiar (AF)

Nº do ID do AF

701039902065137SD151093

---

Representante do AF

Maria Chochoma

---

ContactoAF

856080218

---

O AF é dono da Casa/Lote

Sim

Não

Província

Sofala

---

Distrito

Cidade da Beira 2

---

**Posto Administrativo** Urbano 3 Urbano 5**Localidade** Alto da Manga Inhamizua Chingussura Matadouro Inhaconjo Vila Massane**Bairro**Alto da Manga

---

**Coordenadas**-19.772541 34.878993 39.911 3.9

---

latitude (x,y °)

-19.772541

---

longitude (x,y °)

34.878993

---

altitude (m)

39.911

---

accuracy (m)

3.9

---



## Fotos da Habitação

### Habitação - Foto da esquina 1

1708421513544.jpg



### Habitação - Foto da esquina 2

1708421498549.jpg



### Habitação - Foto da esquina 3

1708421484648.jpg



### Habitação - Foto da esquina 4

1708421528697.jpg



**Lote - Foto do acesso**

1708421540812.jpg



**Foto do espaço livre para construção/armazém/preparação da obra**

1708421584825.jpg



**Foto do lugar onde o AF pode ficar temporariamente**

Click here to upload file. (< 100MB)

**Plot - Vista geral 1**

1708421559237.jpg



**Plot - Vista geral 2**

1708421566087.jpg



## Outras Fotos Relevantes

1

Outras fotos relevantes ou registo de dados não previstos verificados no terreno

1708421595530.jpg



2

Outras fotos relevantes ou registo de dados não previstos verificados no terreno

1708421605487.jpg



## Localização, material e estado actual da casa

### Localização

- Urbano
- Rural

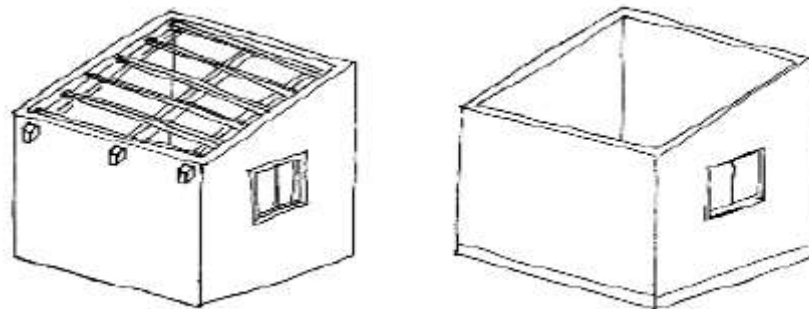
### Material

- Convencional
- Misto

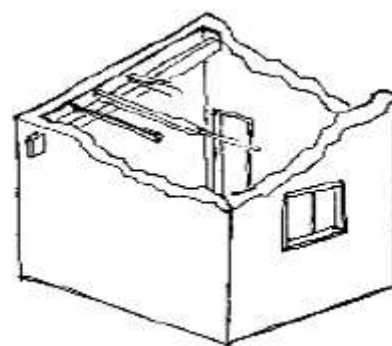


**Estado actual da casa**

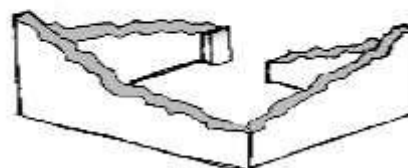
- Parcialmente Destruída (Há danos estruturais na cobertura. O telhado foi parcial ou completamente removido)



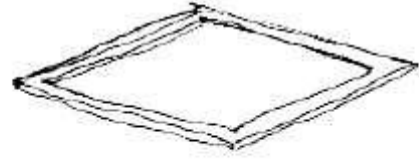
- Totalmente Destruída (Há danos estruturais na cobertura e nas paredes. O telhado foi parcial ou completamente removido)



- Ruína (Há danos estruturais na cobertura e nas paredes)



- Não existe (A casa foi completamente destruída)



Recuperada (A casa foi recuperada pela família)

## » Análise de vulnerabilidade estrutural

Paredes

---

### Material convencional

*Estrutura reforçada com pilares e vigas*

Sim

Não

### Materiais mistos

*Estrutura reforçada com diagonais*

Sim

Não

Estrutura da cobertura

---

### Declive adequado ( $\geq 15^\circ$ )

Sim

Não

### 1 água

Sim

Não

### 2 ou 4 águas

Sim

Não

**Consola de 30cm ou menos**

- Sim
- Não

**Asnas de madeira**

- Sim
- Não

Telhado

**Chapa IBR entre 0,4 mm a 0,6 mm**

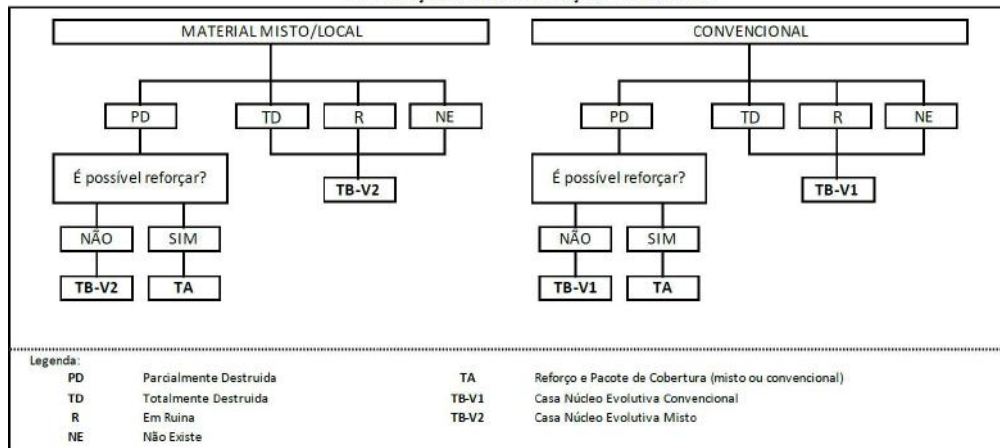
- Sim
- Não

**Fixação com pregos adequados de chapa metálica**

- Sim
- Não

**Tipologia recomendada**

## ORIENTAÇÃO PARA A ATRIBUIÇÃO DE TIPOLOGIAS



- TA - REFORÇO E PACOTE DE COBERTURA (MISTO)
- TA - REFORÇO E PACOTE DE COBERTURA (CONVENCIONAL)
- TB-V1 - CASA NÚCLEO EVOLUTIVA CONVENCIONAL
- TB-V2 - CASA NÚCLEO EVOLUTIVA MISTO

## Providências temporárias / deslocação

O AF vai ficar na casa durante a construção?

- Sim  
 Não

O AF necessita de assistência de abrigo para alojamento temporário no local?

- Sim  
 Não

O AF pode mudar-se para ficar com familiares?

- Sim  
 Não

Se sim, por quanto tempo?

Até terminar a intervenção

---

## Planeamento e gestão da construção

» Mão-de-obra disponível/Cuidados com o AF

Existem adultos capazes (16+) que podem e querem participar na preparação da obra?

- Sim  
 Não

Existem adultos capazes (16+) que podem e querem participar no processo de construção?

- Sim  
 Não

Existem membros com necessidades específicas devido à idade ou saúde?

- Sim  
 Não

Existem membros com mobilidade reduzida?

*Nota: Em caso afirmativo, é necessária prestar atenção a provisão e construção de uma rampa*

- Sim  
 Não

**» Acesso**

A que distância está a casa de acesso veicular?

---

**Metros**

20m

---

**Minutos a andar**

---

**Como é o percurso a partir do acesso veicular ao local?**

- Acessível para carros
- Não acessível para carros
- Fácil acesso de carro (todas as estações do ano)

**Que opções de transporte local existem?**

- Bicicleta
- Autocarro
- Comboio
- Carro
- Outros

**» Água e electricidade****Existe abastecimento de água no local?**

- Sim
- Não

**Existe armazenamento de água no local?**

- Sim
- Não

**Existe acesso à electricidade?**

- Sim
- Não

**» Armazenamento****Existe armazenamento seguro para ferramentas?**

- Sim  
 Não

**Existe armazenamento seguro para os materiais?**

- Sim  
 Não

**Existe a possibilidade de alugar armazenamento aos vizinhos?**

- Sim  
 Não

**» Local****O local é propenso a inundações?**

- Sim  
 Não

**O local está inclinado?**

- Sim  
 Não

**O local está congestionado?**

- Sim  
 Não

**O local tem um sistema de drenagem adequada?**

- Sim  
 Não

**» Demolição / escombros****Existe um edifício para demolir?**

- Sim  
 Não

**Há materiais para salvar/reutilizar?**

- Sim  
 Não

A nova construção estará no mesmo local?

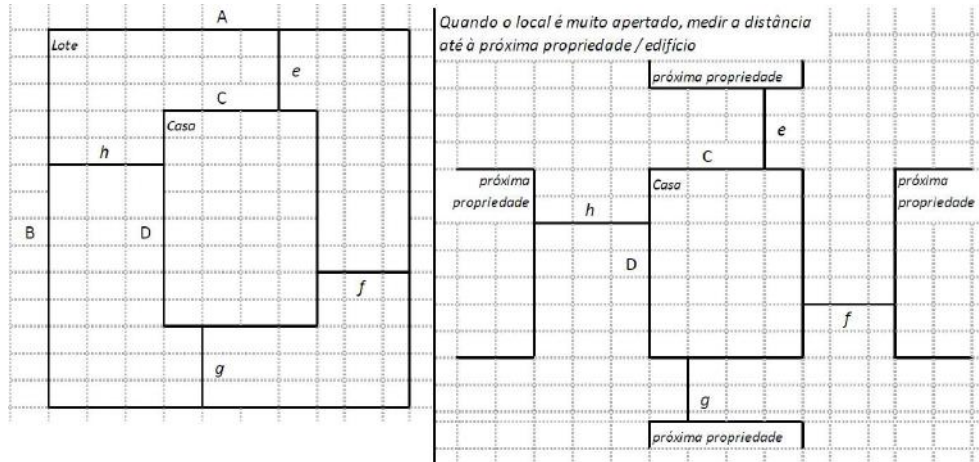
Sim

Não

Quanto tempo (dias) demorará a demolição?

## » Dimensões da casa / lote

Imagem de apoio às dimensões da casa / lote



Dimensões em metros ou passos, por favor especifique

**Dimensões do Lote (A x B)**

(50,00x100,00)m

**Dimensões da Casa (C x D)**

(9,35x10,00)m

**Distância da Casa ao limite do Lote: e**

37,00m

**Distância da Casa ao limite do Lote: f**

3,00m

**Distância da Casa ao limite do Lote: g**

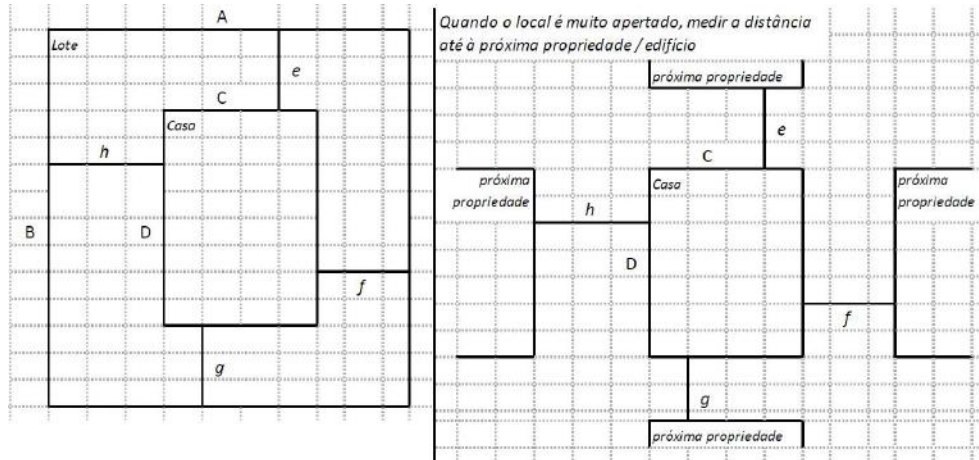
18,60m

**Distância da Casa ao limite do Lote: h**

37,65m

**» TA Reforço e Pacote de Cobertura**

Imagem de apoio às dimensões da casa / lote

**Nº de quartos**

4

**Dimensão de cada quarto (A x B)**

(3,00x3,00)m

**Dimensão da casa (A x B)**

(9,35x10,00)m

**Dimensão do lote (A x B)**

(50,00x100,00)m

**Outra informação relevante**

A casa é de material convencional, uma parte de IBR e a outra com menor percentagem de Fibrocimento.



**» TB-V1 Casa Núcleo Convencional**

Há espaço no lote para uma nova construção de 3m x 8m?

- Sim  
 Não

De acordo com o espaço disponível e a preferência do agregado familiar, por favor especifique:

- Construção ao lado da casa existente  
 Construção no lugar da casas existente (demolir)

**» TB-V2 Casa Núcleo Misto**

Há espaço no lote para uma nova construção de 3m x 8m?

- Sim  
 Não

De acordo com o espaço disponível e a preferência do agregado familiar, por favor especifique:

- Construção ao lado da casa existente  
 Construção no lugar da casas existente (demolir)

**Notas (se aplicável)****Outras informações adicionais relevantes**

A casa é de material convencional, uma parte de IBR e a outra com menor percentagem de Fibrocimento. A beneficiária renovou a cobertura de IBR mais não obedeceu o critério de resiliência.

---

## Sketches

---



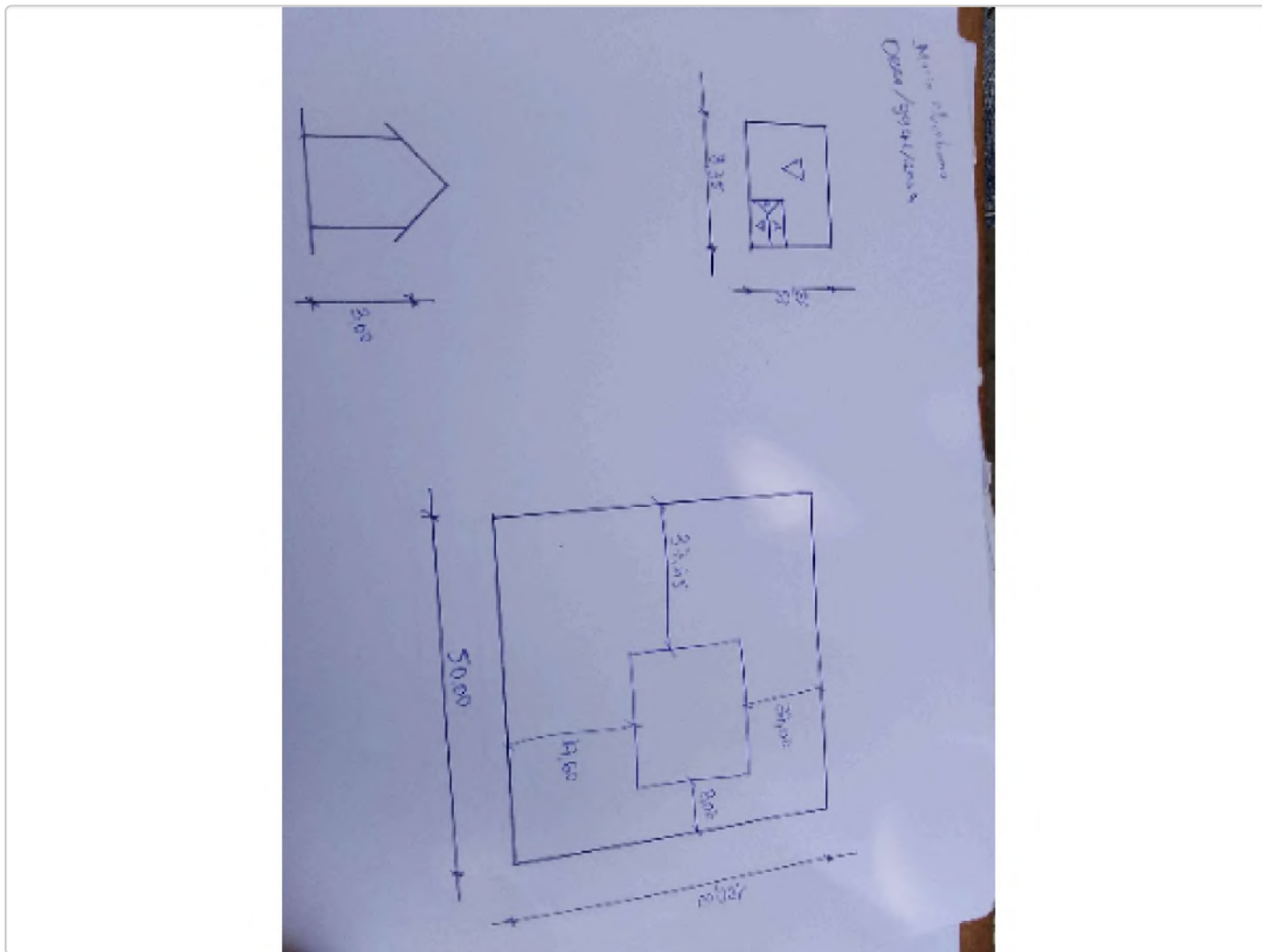
# Fotos adicionais (se aplicável)

1

## Fotos adicionais

1708421274021.jpg

1708421274021.jpg



**Fotos adicionais**

1708421647119.jpg

1708421647119.jpg



Fotos adicionais

1708421653530.jpg

1708421653530.jpg



Fotos adicionais

1708421668489.jpg

1708421668489.jpg



Fotos adicionais

1708421680437.jpg

1708421680437.jpg



Fotos adicionais

1708421696881.jpg

1708421696881.jpg

