

# Verificação de elegibilidade

## Equipa do Inquerito

### Nome(s)

Novas Gordinho, Jeremias Rupia, Rosa Fortuna

---

### Contactos (s)

877587897,874339774,849566994

---

### Data

2024-03-13

---

### Nº da Lista

MUNHAVA CENTRAL\_19

---

### Obra Nº

*Número da Obra (Obra/XXXX/2023)*

OBRA/884/2023

---

## Agregado Familiar (AF)

### Nº do ID do AF

701029901023926LK013556

---

### Representante do AF

Amelia Pissipa Manuel

---

### ContactoAF

840146990( Neto da Beneficiaria)

---

### O AF é dono da Casa/Lote

Sim

Não

Província

Sofala

Distrito

Cidade da Beira 1

**Posto Administrativo**

- Urbano 1
- Urbano 2
- Urbano 4

**Localidade**

- Chota
- Munhava Central
- Mananga
- Vaz
- Maraza

**Bairro**

Munhava Central

**Coordenadas**

-19.8146233 34.8598673 16.83 3.9

latitude (x.y °)

-19.8146233

longitude (x.y °)

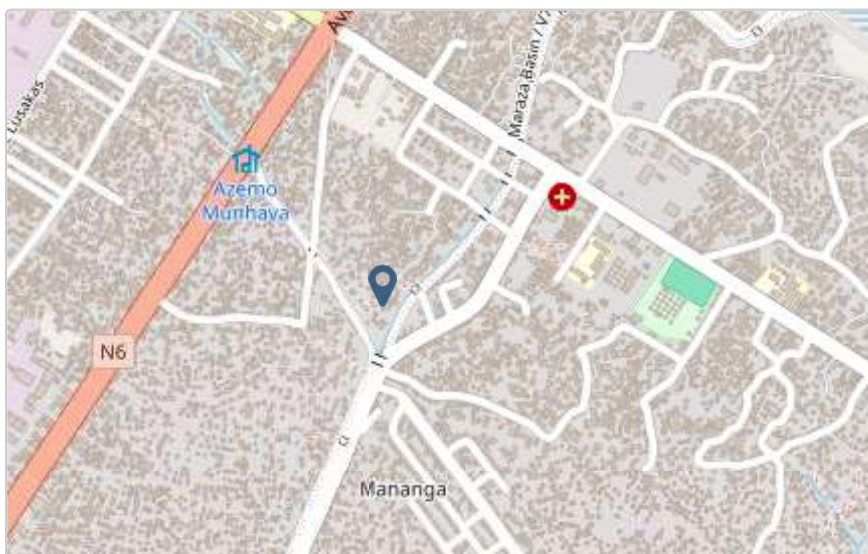
34.8598673

altitude (m)

16.83

accuracy (m)

3.9



## Fotos da Habitação

### Habitação - Foto da esquina 1

1710325793397.jpg



### Habitação - Foto da esquina 2

1710325918413.jpg



### Habitação - Foto da esquina 3

[Click here to upload file. \(< 100MB\)](#)

**Habitação - Foto da esquina 4**

1710325908064.jpg



**Lote - Foto do acesso**

1710325944290.jpg



**Foto do espaço livre para construção/armazém/preparação da obra**

Click here to upload file. (< 100MB)

**Foto do lugar onde o AF pode ficar temporariamente**

Click here to upload file. (< 100MB)

**Plot - Vista geral 1**

1710325956528.jpg



**Plot - Vista geral 2**


Click here to upload file. (< 100MB)

**Outras Fotos Relevantes**

1

Outras fotos relevantes ou registo de dados não previstos verificados no terreno

1710325839307.jpg



**Outras fotos relevantes ou registo de dados não previstos verificados no terreno**

1710325858323.jpg



**Outras fotos relevantes ou registo de dados não previstos verificados no terreno**

1710325878703.jpg



## Localização, material e estado actual da casa

### Localização

Urbano

Rural

### Material

Convencional

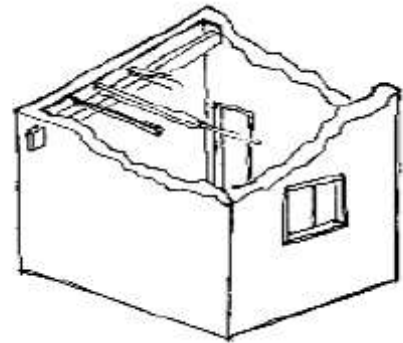
Misto

**Estado actual da casa**

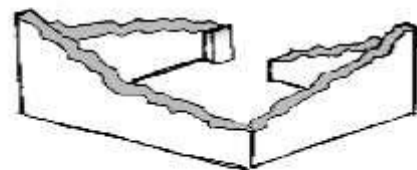
- Parcialmente Destruída (Há danos estruturais na cobertura. O telhado foi parcial ou completamente removido)



- Totalmente Destruída (Há danos estruturais na cobertura e nas paredes. O telhado foi parcial ou completamente removido)

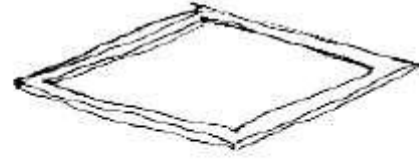


- Ruína (Há danos estruturais na cobertura e nas paredes)



- Não existe (A casa foi completamente destruída)

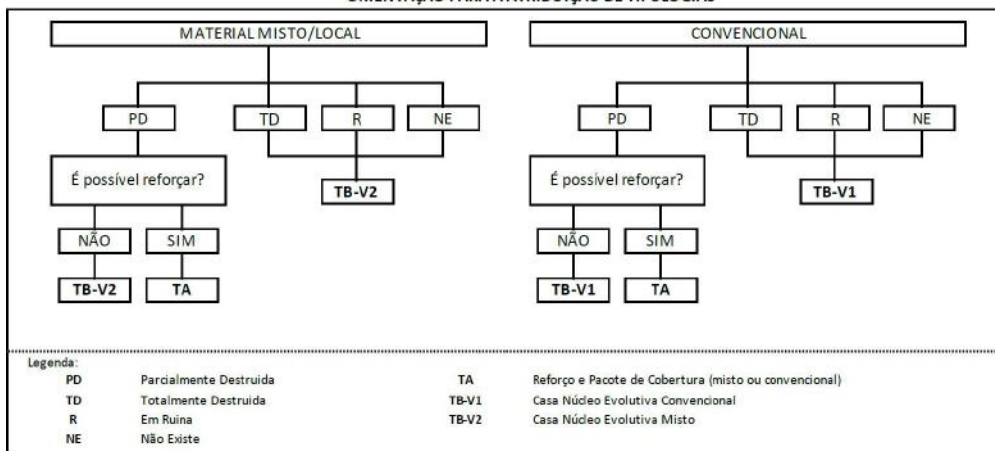




Recuperada (A casa foi recuperada pela família)

### Tipologia recomendada

#### ORIENTAÇÃO PARA A ATRIBUIÇÃO DE TIPOLOGIAS



- TA - REFORÇO E PACOTE DE COBERTURA (MISTO)
- TA - REFORÇO E PACOTE DE COBERTURA (CONVENCIONAL)
- TB-V1 - CASA NÚCLEO EVOLUTIVA CONVENCIONAL
- TB-V2 - CASA NÚCLEO EVOLUTIVA MISTO

### Providências temporárias / deslocação

O AF vai ficar na casa durante a construção?

- Sim
- Não

O AF necessita de assistência de abrigo para alojamento temporário no local?

- Sim
- Não

O AF pode mudar-se para ficar com familiares?

- Sim
- Não

## Planeamento e gestão da construção

### » Mão-de-obra disponível/Cuidados com o AF

Existem adultos capazes (16+) que podem e querem participar na preparação da obra?

- Sim  
 Não

Existem adultos capazes (16+) que podem e querem participar no processo de construção?

- Sim  
 Não

Existem membros com necessidades específicas devido à idade ou saúde?

- Sim  
 Não

Existem membros com mobilidade reduzida?

*Nota: Em caso afirmativo, é necessária prestar atenção a provisão e construção de uma rampa*

- Sim  
 Não

### » Acesso

A que distância está a casa de acesso veicular?

---

**Metros**

5 metros

---

**Minutos a andar**

2 minutos

---

Como é o percurso a partir do acesso veicular ao local?

- Acessível para carros  
 Não acessível para carros  
 Fácil acesso de carro (todas as estações do ano)

**Que opções de transporte local existem?**

- Bicicleta
- Autocarro
- Comboio
- Carro
- Outros

**» Água e electricidade****Existe abastecimento de água no local?**

- Sim
- Não

**Existe armazenamento de água no local?**

- Sim
- Não

**Existe acesso à electricidade?**

- Sim
- Não

**» Armazenamento****Existe armazenamento seguro para ferramentas?**

- Sim
- Não

**Existe armazenamento seguro para os materiais?**

- Sim
- Não

**Existe a possibilidade de alugar armazenamento aos vizinhos?**

- Sim
- Não

**» Local****O local é propenso a inundações?**

- Sim
- Não

**O local está inclinado?**

- Sim
- Não

**O local está congestionado?**

- Sim
- Não

**O local tem um sistema de drenagem adequada?**

- Sim
- Não

**» Demolição / escombros****Existe um edifício para demolir?**

- Sim
- Não

**Há materiais para salvar/reutilizar?**

- Sim
- Não

**A nova construção estará no mesmo local?**

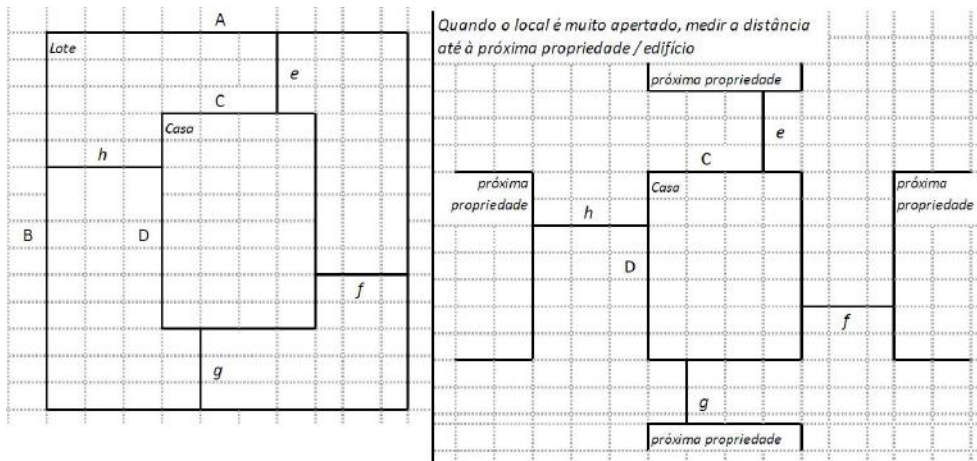
- Sim
- Não

**Quanto tempo (dias) demorará a demolição?**3 dias

---

» **Dimensões da casa / lote**

Imagem de apoio às dimensões da casa / lote



Dimensões em metros ou passos, por favor especifique

**Dimensões do Lote (A x B)**

17×14 m

**Dimensões da Casa (C x D)**

7×8,5 m

**Distância da Casa ao limite do Lote: e**

0,00

**Distância da Casa ao limite do Lote: f**

0,00

**Distância da Casa ao limite do Lote: g**

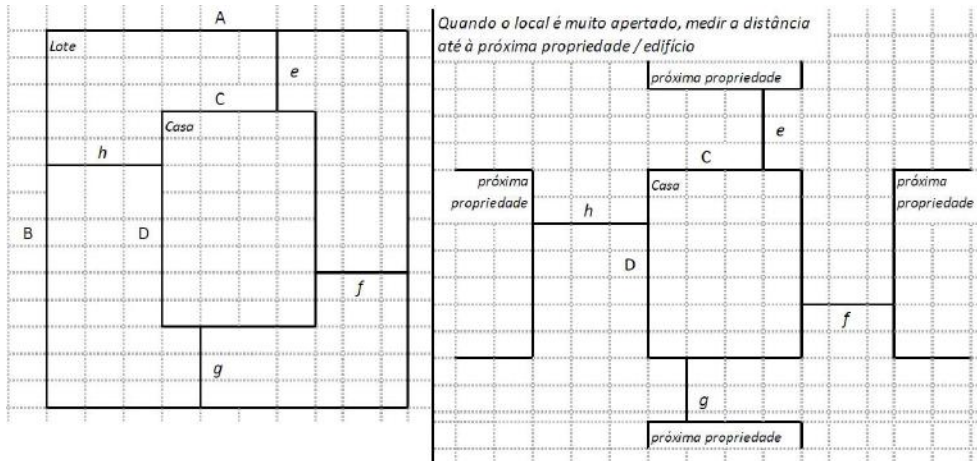
7,00 m

**Distância da Casa ao limite do Lote: h**

1,00 m

## » TA Reforço e Pacote de Cobertura

Imagem de apoio às dimensões da casa / lote



### Nº de quartos

2 Quartos e 1 Sala

### Dimensão de cada quarto (A x B)

3×3 m

### Dimensão da casa (A x B)

7×8,5 m

### Dimensão do lote (A x B)

17×14 m

### Outra informação relevante

Uma parte da casa esta a ser reconstruida em alvenaria convencional de 15 cm Porem não conseguem dar continuidade e esta se encontra na fase de definicao de janelas, mais detalhes nos anexos.

## » TB-V1 Casa Núcleo Convencional

Há espaço no lote para uma nova construção de 3m x 8m?

Sim

Não

De acordo com o espaço disponível e a preferência do agregado familiar, por favor especifique:

- Construção ao lado da casa existente
- Construção no lugar da casas existente (demolir)

### » TB-V2 Casa Núcleo Misto

Há espaço no lote para uma nova construção de 3m x 8m?

- Sim
- Não

De acordo com o espaço disponível e a preferência do agregado familiar, por favor especifique:

- Construção ao lado da casa existente
- Construção no lugar da casas existente (demolir)

### Notas (se aplicável)

#### Outras informações adicionais relevantes

A casa da Beneficiaria é feita de Material misto, cobertura de chapas de zinco danificada, a uma tentativa de reconstrucao que SE encontra na fase de definicao de janelas, assim sendo propomos a atribuiçao de uma casa nucleo evolutiva convencional.

---

## Sketches

---





# Fotos adicionais (se aplicável)

## Fotos adicionais

1710327268167.jpg

1710327268167.jpg

