

Verificação de elegibilidade

Equipa do Inquerito

Nome(s)

Manuel José Manuel & José Beirão Gapa Maringuire

Contactos (s)

845077864 & 877689404

Data

2024-02-15

Nº da Lista

MACURUNGO_30

Obra Nº

Número da Obra (Obra/XXXX/2023)

OBRA/2000/2023

Agregado Familiar (AF)

Nº do ID do AF

701019904025912SY031167

Representante do AF

(Augustinho Antonio- Ausente)- (Augustinho Machado- Avó-Inquerido)

ContactoAF

872498499-Augustinho Machado- Avó

O AF é dono da Casa/Lote

Sim

Não

Província

Sofala

Distrito

Cidade da Beira 1

Posto Administrativo

- Urbano 1
 Urbano 2
 Urbano 4

Localidade

- | | | |
|--------------------------------------------|----------------------------------|---------------------------------|
| <input type="radio"/> Chaimite | <input type="radio"/> Chipangara | <input type="radio"/> Esturro |
| <input checked="" type="radio"/> Macurungo | <input type="radio"/> Macuti | <input type="radio"/> Matacuane |
| <input type="radio"/> Pioneiros | <input type="radio"/> Ponta-Gea | |

Bairro

Macurungo

Coordenadas

latitude (x,y °)

longitude (x,y °)

altitude (m)

accuracy (m)



Fotos da Habitação

Habitação - Foto da esquina 1

1708000639444.jpg



Habitação - Foto da esquina 2

1708000654415.jpg



Habitação - Foto da esquina 3

1708000793992.jpg



Habitação - Foto da esquina 4

1708000822542.jpg



Lote - Foto do acesso

1708001259122.jpg



Foto do espaço livre para construção/armazém/preparação da obra

1708001216752.jpg



Foto do lugar onde o AF pode ficar temporariamente

1708001192475.jpg



Plot - Vista geral 1

1708000682408.jpg



Plot - Vista geral 2

1708000710837.jpg



Outras Fotos Relevantes

1

Outras fotos relevantes ou registo de dados não previstos verificados no terreno

1708000725918.jpg



Outras fotos relevantes ou registo de dados não previstos verificados no terreno

1708000743424.jpg



Outras fotos relevantes ou registo de dados não previstos verificados no terreno

1708000904873.jpg



Outras fotos relevantes ou registo de dados não previstos verificados no terreno

1708000928591.jpg



Outras fotos relevantes ou registo de dados não previstos verificados no terreno

1708000971837.jpg



Localização, material e estado actual da casa

Localização

Urbano

Rural

Material

Convencional

Misto

Estado actual da casa

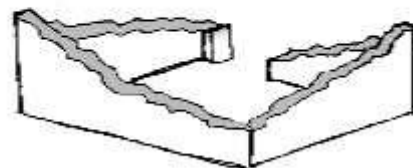
- Parcialmente Destruída (Há danos estruturais na cobertura. O telhado foi parcial ou completamente removido)



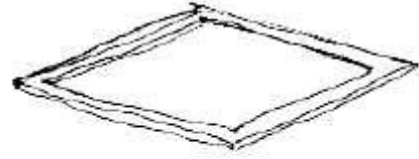
- Totalmente Destruída (Há danos estruturais na cobertura e nas paredes. O telhado foi parcial ou completamente removido)



- Ruína (Há danos estruturais na cobertura e nas paredes)



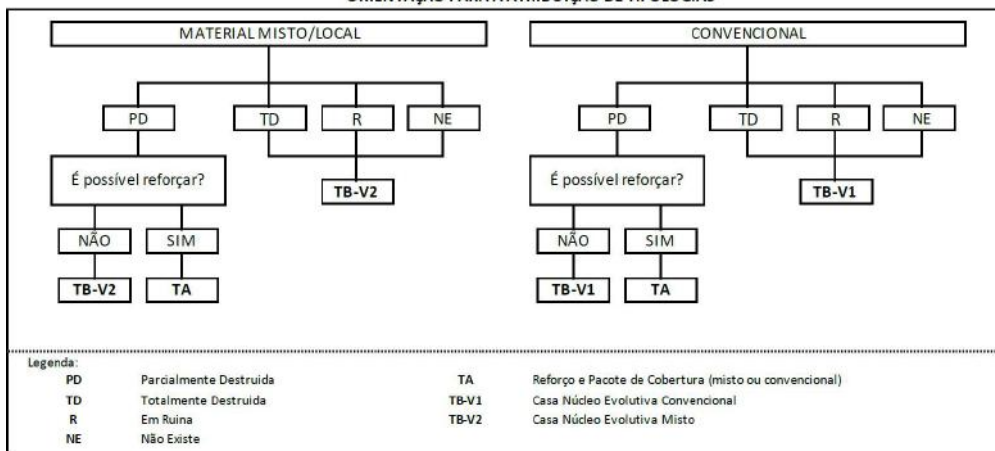
- Não existe (A casa foi completamente destruída)



Recuperada (A casa foi recuperada pela família)

Tipologia recomendada

ORIENTAÇÃO PARA A ATRIBUIÇÃO DE TIPOLOGIAS



- TA - REFORÇO E PACOTE DE COBERTURA (MISTO)
- TA - REFORÇO E PACOTE DE COBERTURA (CONVENCIONAL)
- TB-V1 - CASA NÚCLEO EVOLUTIVA CONVENCIONAL
- TB-V2 - CASA NÚCLEO EVOLUTIVA MISTO

Providências temporárias / deslocação

O AF vai ficar na casa durante a construção?

- Sim
- Não

O AF necessita de assistência de abrigo para alojamento temporário no local?

- Sim
- Não

O AF pode mudar-se para ficar com familiares?

- Sim
- Não

Se sim, por quanto tempo?

Ficará com o familiar (Avó) no mesmo Lote ao Lado da casa. Ou com a mãe em outro Lote da casa em um outro bairro.

Planeamento e gestão da construção**» Mão-de-obra disponível/Cuidados com o AF**

Existem adultos capazes (16+) que podem e querem participar na preparação da obra?

Sim

Não

Existem adultos capazes (16+) que podem e querem participar no processo de construção?

Sim

Não

Existem membros com necessidades específicas devido à idade ou saúde?

Sim

Não

Existem membros com mobilidade reduzida?

Nota: Em caso afirmativo, é necessária prestar atenção a provisão e construção de uma rampa

Sim

Não

» Acesso

A que distância está a casa de acesso veicular?

Metros

100

Minutos a andar

3

Como é o percurso a partir do acesso veicular ao local?

- Acessível para carros
- Não acessível para carros
- Fácil acesso de carro (todas as estações do ano)

Que opções de transporte local existem?

- Bicicleta
- Autocarro
- Comboio
- Carro
- Outros

» Água e electricidade**Existe abastecimento de água no local?**

- Sim
- Não

Existe armazenamento de água no local?

- Sim
- Não

Existe acesso à electricidade?

- Sim
- Não

» Armazenamento**Existe armazenamento seguro para ferramentas?**

- Sim
- Não

Existe armazenamento seguro para os materiais?

- Sim
- Não

Existe a possibilidade de alugar armazenamento aos vizinhos?

- Sim
- Não

» Local**O local é propenso a inundações?**

- Sim
 Não

O local está inclinado?

- Sim
 Não

O local está congestionado?

- Sim
 Não

O local tem um sistema de drenagem adequada?

- Sim
 Não

» Demolição / escombros**Existe um edifício para demolir?**

- Sim
 Não

Há materiais para salvar/reutilizar?

- Sim
 Não

A nova construção estará no mesmo local?

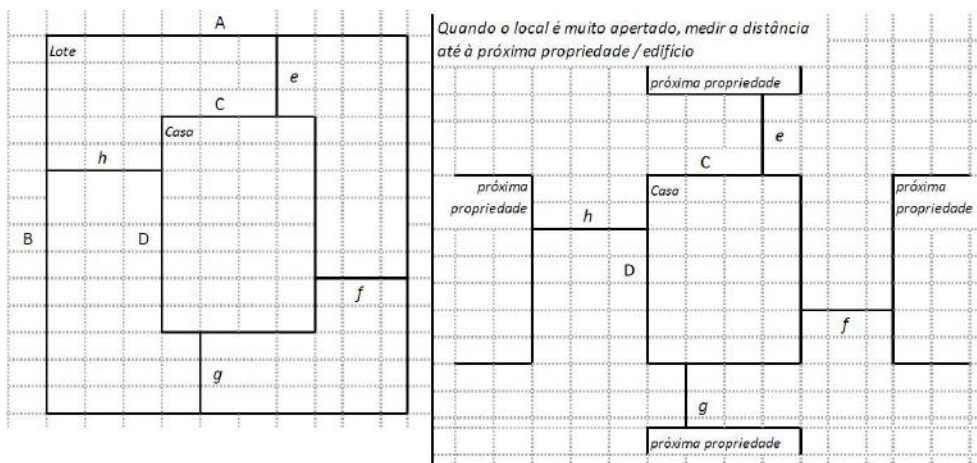
- Sim
 Não

Quanto tempo (dias) demorará a demolição?

1

» **Dimensões da casa / lote**

Imagem de apoio às dimensões da casa / lote



 Dimensões em metros ou passos, por favor especifique

Dimensões do Lote (A x B)

13.10x20.70

Dimensões da Casa (C x D)

3.10x5.80

Distância da Casa ao limite do Lote: e

0.80

Distância da Casa ao limite do Lote: f

0

Distância da Casa ao limite do Lote: g

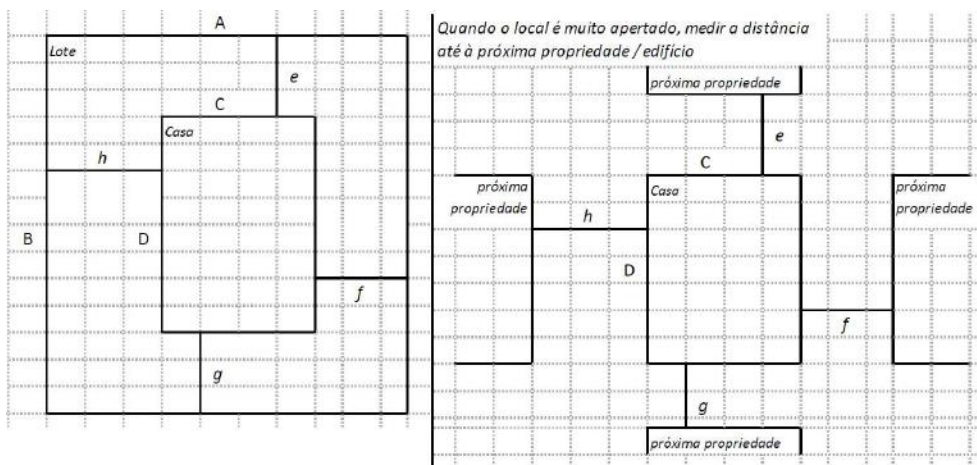
4.0

Distância da Casa ao limite do Lote: h

8.0

» TA Reforço e Pacote de Cobertura

Imagem de apoio às dimensões da casa / lote



Nº de quartos

Dimensão de cada quarto (A x B)

Dimensão da casa (A x B)

3.10x5.80

Dimensão do lote (A x B)

13.10x20.70

Outra informação relevante

» TB-V1 Casa Núcleo Convencional

Há espaço no lote para uma nova construção de 3m x 8m?

- Sim
 Não

De acordo com o espaço disponível e a preferência do agregado familiar, por favor especifique:

- Construção ao lado da casa existente
 Construção no lugar da casas existente (demolir)

» TB-V2 Casa Núcleo Misto**Há espaço no lote para uma nova construção de 3m x 8m?**

- Sim
- Não

De acordo com o espaço disponível e a preferência do agregado familiar, por favor especifique:

- Construção ao lado da casa existente
- Construção no lugar da casas existente (demolir)

Notas (se aplicável)**Outras informações adicionais relevantes**

O Avó alega ser o dono do terreno, e o Neto encontra-se doente no estado de perturbação mental temporaria sub cuidado da mãe.A casa é totalmente de Pau-a-Pique.O Agregado familiar tem uma casa de aluguer ao lado da casa feito de material misto, uma parte de blocos e a maior área feito de Pau-a-Pique. Tambem e não apresenta um bom estado de resiliência.Latitude:-19.842 / Longitude: 34.8806

Sketches



Fotos adicionais (se aplicável)

Fotos adicionais

1708001088057.jpg

1708001088057.jpg

