

# Verificação de elegibilidade

## Equipa do Inquerito

### Nome(s)

Silvino Armando; Alma Omar; Edmilson da Silva; Marilia dos Anjos; Bernardo Filipe

---

### Contactos (s)

848616849; 862096868; 845246000; 865011712; 846405836

---

### Data

2024-03-06

---

### Nº da Lista

MANANGA\_203

---

### Obra Nº

*Número da Obra (Obra/XXXX/2023)*

OBRA/8109/2023

---

## Agregado Familiar (AF)

### Nº do ID do AF

701029903023867AG128885

---

### Representante do AF

Lina Valeta (Chefe de AF)

---

### ContactoAF

844292392 (Vizinha) / 850613500 (Esperança - Filha)

---

### O AF é dono da Casa/Lote

Sim

Não

Província

Sofala

---

Distrito

Cidade da Beira 1

---

**Posto Administrativo**

Urbano 1

Urbano 2

Urbano 4

**Localidade**

Chota

Mananga

Maraza

Munhava Central

Vaz

**Bairro**

Mananga

---

**Coordenadas**

---

latitude (x.y °)

---

longitude (x.y °)

---

altitude (m)

---

accuracy (m)

---



## Fotos da Habitação

### Habitação - Foto da esquina 1

1709721348551.jpg



### Habitação - Foto da esquina 2

1709721102466.jpg



### Habitação - Foto da esquina 3

1709721140596.jpg



### Habitação - Foto da esquina 4

1709721159141.jpg



### Lote - Foto do acesso

1709721285751.jpg



### Foto do espaço livre para construção/armazém/preparação da obra

[Click here to upload file. \(< 100MB\)](#)

### Foto do lugar onde o AF pode ficar temporariamente

[Click here to upload file. \(< 100MB\)](#)

### Plot - Vista geral 1

1709721332736.jpg



## Plot - Vista geral 2

1709721181969.jpg



## Outras Fotos Relevantes

Outras fotos relevantes ou registo de dados não previstos verificados no terreno

1709721361707.jpg



Outras fotos relevantes ou registo de dados não previstos verificados no terreno

1709721382679.jpg



## Localização, material e estado actual da casa

### Localização

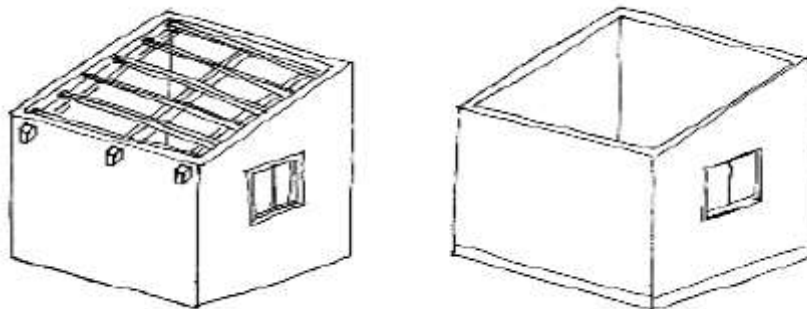
- Urbano  
 Rural

### Material

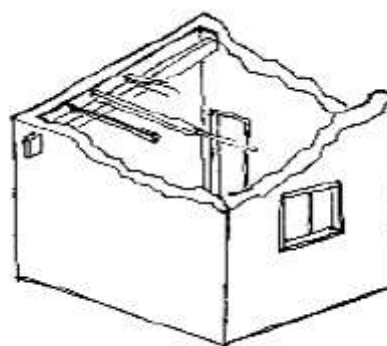
- Convencional  
 Misto

**Estado actual da casa**

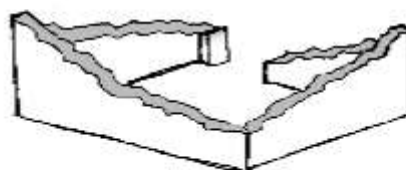
- Parcialmente Destruída (Há danos estruturais na cobertura. O telhado foi parcial ou completamente removido)



- Totalmente Destruída (Há danos estruturais na cobertura e nas paredes. O telhado foi parcial ou completamente removido)

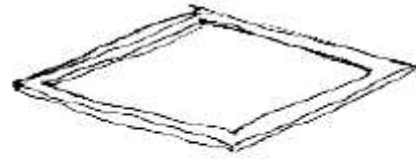


- Ruína (Há danos estruturais na cobertura e nas paredes)



- Não existe (A casa foi completamente destruída)





Recuperada (A casa foi recuperada pela família)

## » Análise de vulnerabilidade estrutural

Paredes

---

### Material convencional

*Estrutura reforçada com pilares e vigas*

Sim

Não

### Materiais mistos

*Estrutura reforçada com diagonais*

Sim

Não

Estrutura da cobertura

---

### Declive adequado ( $\geq 15^\circ$ )

Sim

Não

### 1 água

Sim

Não

### 2 ou 4 águas

Sim

Não

**Consola de 30cm ou menos**

- Sim
- Não

**Asnas de madeira**

- Sim
- Não

Telhado

---

**Chapa IBR entre 0,4 mm a 0,6 mm**

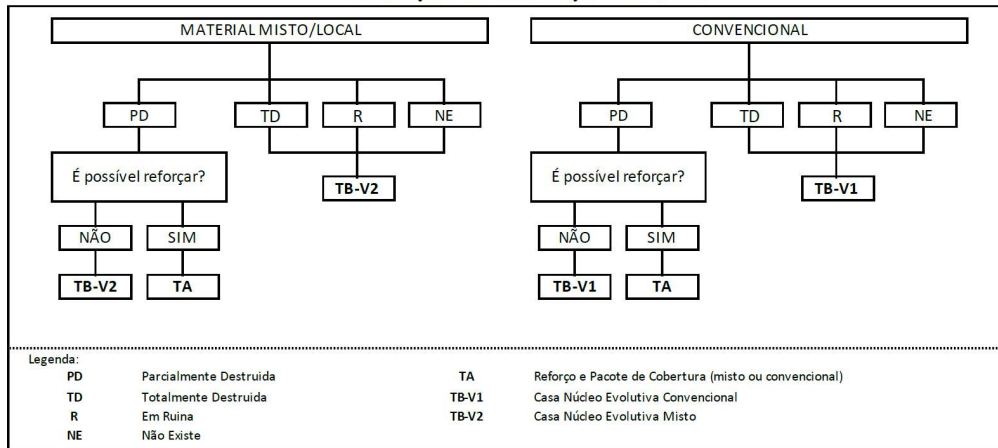
- Sim
- Não

**Fixação com pregos adequados de chapa metálica**

- Sim
- Não

**Tipologia recomendada**

**ORIENTAÇÃO PARA A ATRIBUIÇÃO DE TIPOLOGIAS**



- TA - REFORÇO E PACOTE DE COBERTURA (MISTO)
- TA - REFORÇO E PACOTE DE COBERTURA (CONVENCIONAL)
- TB-V1 - CASA NÚCLEO EVOLUTIVA CONVENCIONAL
- TB-V2 - CASA NÚCLEO EVOLUTIVA MISTO

## Providências temporárias / deslocação

O AF vai ficar na casa durante a construção?

- Sim  
 Não

O AF necessita de assistência de abrigo para alojamento temporário no local?

- Sim  
 Não

O AF pode mudar-se para ficar com familiares?

- Sim  
 Não

## Planeamento e gestão da construção

### » Mão-de-obra disponível/Cuidados com o AF

Existem adultos capazes (16+) que podem e querem participar na preparação da obra?

- Sim  
 Não

Existem adultos capazes (16+) que podem e querem participar no processo de construção?

- Sim  
 Não

Existem membros com necessidades específicas devido à idade ou saúde?

- Sim  
 Não

Existem membros com mobilidade reduzida?

*Nota: Em caso afirmativo, é necessária prestar atenção a provisão e construção de uma rampa*

- Sim  
 Não

### » Acesso

A que distância está a casa de acesso veicular?

---

**Metros**

20m

---

**Minutos a andar**

3 minutos

---

**Como é o percurso a partir do acesso veicular ao local?**

- Acessível para carros
- Não acessível para carros
- Fácil acesso de carro (todas as estações do ano)

**Que opções de transporte local existem?**

- Bicicleta
- Autocarro
- Comboio
- Carro
- Outros

**» Água e electricidade****Existe abastecimento de água no local?**

- Sim
- Não

**Existe armazenamento de água no local?**

- Sim
- Não

**Existe acesso à electricidade?**

- Sim
- Não

**» Armazenamento****Existe armazenamento seguro para ferramentas?**

- Sim
- Não

**Existe armazenamento seguro para os materiais?**

- Sim  
 Não

**Existe a possibilidade de alugar armazenamento aos vizinhos?**

- Sim  
 Não

## » Local

**O local é propenso a inundações?**

- Sim  
 Não

**O local está inclinado?**

- Sim  
 Não

**O local está congestionado?**

- Sim  
 Não

**O local tem um sistema de drenagem adequada?**

- Sim  
 Não

## » Demolição / escombros

**Existe um edifício para demolir?**

- Sim  
 Não

**Há materiais para salvar/reutilizar?**

- Sim  
 Não

**A nova construção estará no mesmo local?**

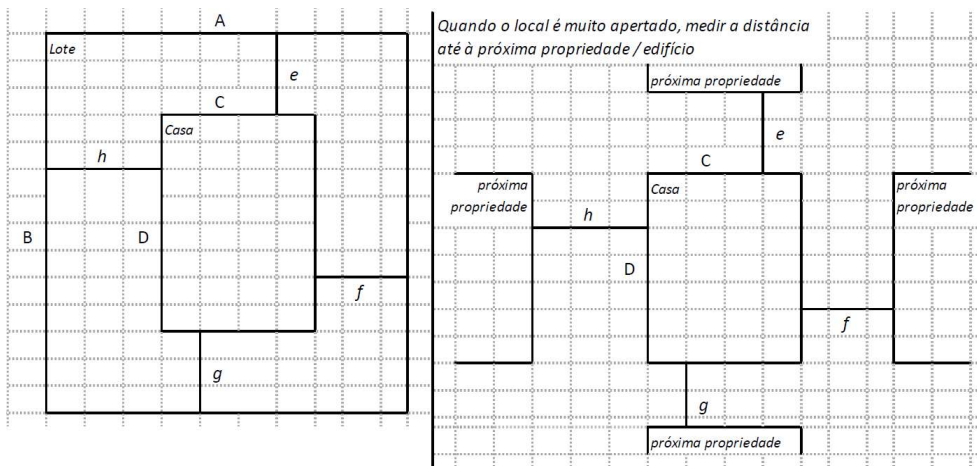
- Sim  
 Não

Quanto tempo (dias) demorará a demolição?

---

## » Dimensões da casa / lote

Imagem de apoio às dimensões da casa / lote



---

Dimensões em metros ou passos, por favor especifique

---

**Dimensões do Lote (A x B)**

19,00x13,90m

---

**Dimensões da Casa (C x D)**

4,30x8,50m

---

**Distância da Casa ao limite do Lote: e**

3,00m

---

**Distância da Casa ao limite do Lote: f**

4,90m

---

**Distância da Casa ao limite do Lote: g**

2,40m

---

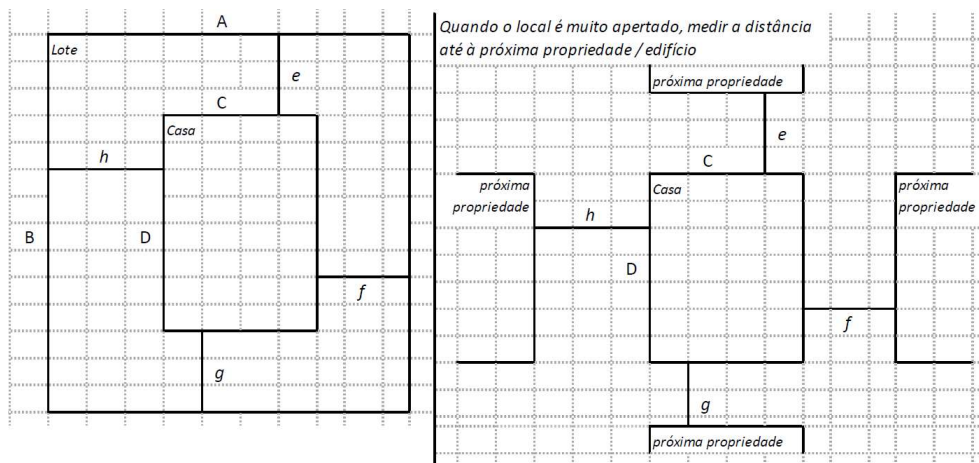
**Distância da Casa ao limite do Lote: h**

2,00m

---

## » TA Reforço e Pacote de Cobertura

Imagem de apoio às dimensões da casa / lote



Nº de quartos

Dimensão de cada quarto (A x B)

Dimensão da casa (A x B)

Dimensão do lote (A x B)

Outra informação relevante

## » TB-V1 Casa Núcleo Convencional

Há espaço no lote para uma nova construção de 3m x 8m?

- Sim  
 Não

De acordo com o espaço disponível e a preferência do agregado familiar, por favor especifique:

- Construção ao lado da casa existente  
 Construção no lugar das casas existentes (demolir)

## » TB-V2 Casa Núcleo Misto

Há espaço no lote para uma nova construção de 3m x 8m?

Sim

Não

De acordo com o espaço disponível e a preferência do agregado familiar, por favor especifique:

Construção ao lado da casa existente

Construção no lugar da casa existente (demolir)

## Notas (se aplicável)

### Outras informações adicionais relevantes

-19.817806, 34.866676\* Casa de material convencional;\*Cobertura de chapa de zinco;\*Sem condições para receber cobertura (IBR);\*Meios de subsistência: arrendamento de alguns compartimentos da mesma casa, mais de 5 portas de aluguer.

---



## Sketches

---



## Fotos adicionais (se aplicável)

1

### Fotos adicionais

1709721674478.jpg

1709721674478.jpg

