

# Verificação de elegibilidade

## Equipa do Inquerito

### Nome(s)

Simão Ernesto Matsinhe & Samirana Sarmento & Leonilde Mateus & Rogério Jinga

---

### Contactos (s)

846831859 & 842043954 & 844120755 & 842573274

---

### Data

2024-03-04

---

### Nº da Lista

MANANGA\_214

---

### Obra Nº

*Número da Obra (Obra/XXXX/2023)*

OBRA/8636/2023

---

## Agregado Familiar (AF)

### Nº do ID do AF

701029903023867AG136418

---

### Representante do AF

Luisa Chusseco (chefe da família)

---

### ContactoAF

Não tem

---

### O AF é dono da Casa/Lote

Sim

Não

Província

Sofala

---

Distrito

Cidade da Beira 1

---

**Posto Administrativo**

Urbano 1

Urbano 2

Urbano 4

**Localidade**

Chota

Mananga

Maraza

Munhava Central

Vaz

**Bairro**

Mananga

---

**Coordenadas**

-19.8181479 34.8668472 -13.005 1.07

---

latitude (x.y °)

-19.8181479

---

longitude (x.y °)

34.8668472

---

altitude (m)

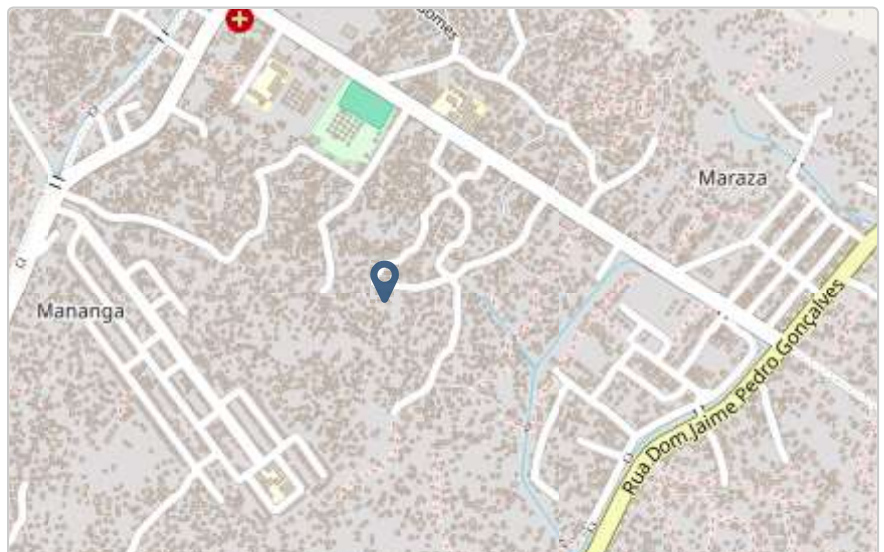
-13.005

---

accuracy (m)

1.07

---



## Fotos da Habitação

### Habitação - Foto da esquina 1

1709547267468.jpg



### Habitação - Foto da esquina 2

1709547318011.jpg



### Habitação - Foto da esquina 3

[Click here to upload file. \(< 100MB\)](#)

#### Habitação - Foto da esquina 4

1709547351097.jpg



#### Lote - Foto do acesso

Click here to upload file. (< 100MB)

#### Foto do espaço livre para construção/armazém/preparação da obra

Click here to upload file. (< 100MB)

#### Foto do lugar onde o AF pode ficar temporariamente

Click here to upload file. (< 100MB)

### Plot - Vista geral 1

1709547403511.jpg



### Plot - Vista geral 2

[Click here to upload file. \(< 100MB\)](#)

## Outras Fotos Relevantes

**Outras fotos relevantes ou registo de dados não previstos verificados no terreno**

[Click here to upload file. \(< 100MB\)](#)



Outras fotos relevantes ou registo de dados não previstos verificados no terreno

1709547571384.jpg



Outras fotos relevantes ou registo de dados não previstos verificados no terreno

1709547592527.jpg



**Outras fotos relevantes ou registo de dados não previstos verificados no terreno**

1709547618374.jpg

**Outras fotos relevantes ou registo de dados não previstos verificados no terreno**

1709547659391.jpg

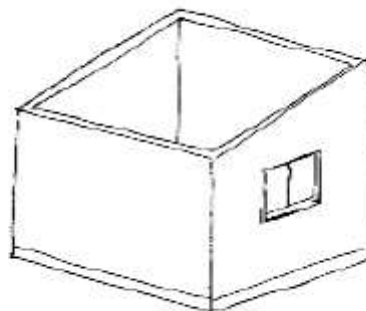
**Outras fotos relevantes ou registo de dados não previstos verificados no terreno**

1709547671637.jpg

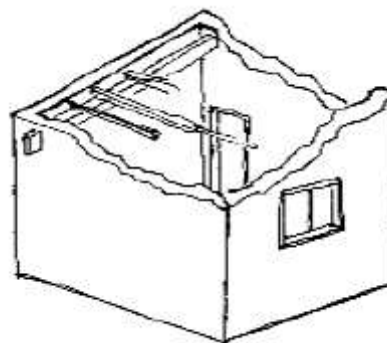
**Localização, material e estado actual da casa****Localização** Urbano Rural**Material** Convencional Misto

**Estado actual da casa**

- Parcialmente Destruída (Há danos estruturais na cobertura. O telhado foi parcial ou completamente removido)



- Totalmente Destruída (Há danos estruturais na cobertura e nas paredes. O telhado foi parcial ou completamente removido)

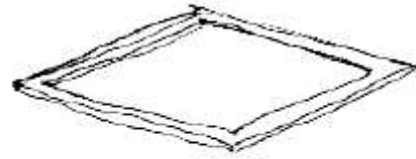


- Ruína (Há danos estruturais na cobertura e nas paredes)



- Não existe (A casa foi completamente destruída)





Recuperada (A casa foi recuperada pela família)

## » Análise de vulnerabilidade estrutural

Paredes

---

### Material convencional

*Estrutura reforçada com pilares e vigas*

Sim

Não

### Materiais mistos

*Estrutura reforçada com diagonais*

Sim

Não

Estrutura da cobertura

---

### Declive adequado ( $\geq 15^\circ$ )

Sim

Não

### 1 água

Sim

Não

### 2 ou 4 águas

Sim

Não

**Consola de 30cm ou menos**

- Sim
- Não

**Asnas de madeira**

- Sim
- Não

Telhado

---

**Chapa IBR entre 0,4 mm a 0,6 mm**

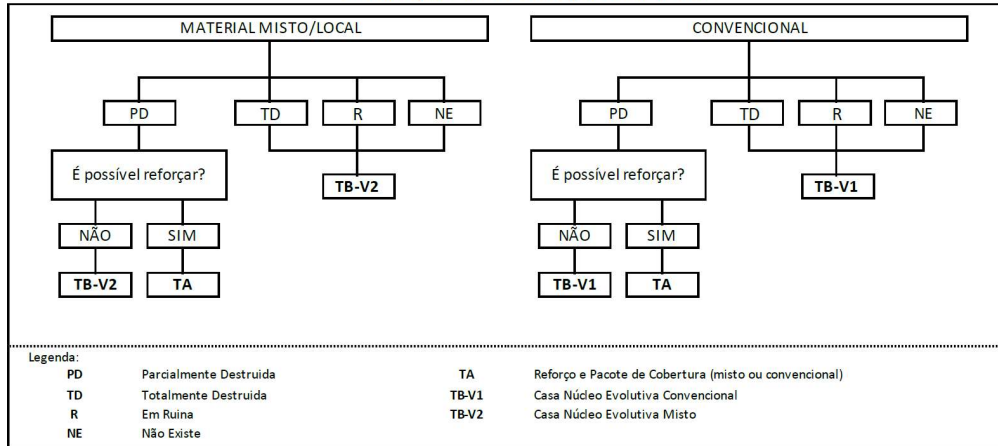
- Sim
- Não

**Fixação com pregos adequados de chapa metálica**

- Sim
- Não

**Tipologia recomendada**

**ORIENTAÇÃO PARA A ATRIBUIÇÃO DE TIPOLOGIAS**



- TA - REFORÇO E PACOTE DE COBERTURA (MISTO)
- TA - REFORÇO E PACOTE DE COBERTURA (CONVENCIONAL)
- TB-V1 - CASA NÚCLEO EVOLUTIVA CONVENCIONAL
- TB-V2 - CASA NÚCLEO EVOLUTIVA MISTO

## Providências temporárias / deslocação

O AF vai ficar na casa durante a construção?

- Sim  
 Não

O AF necessita de assistência de abrigo para alojamento temporário no local?

- Sim  
 Não

O AF pode mudar-se para ficar com familiares?

- Sim  
 Não

## Planeamento e gestão da construção

### » Mão-de-obra disponível/Cuidados com o AF

Existem adultos capazes (16+) que podem e querem participar na preparação da obra?

- Sim  
 Não

Existem adultos capazes (16+) que podem e querem participar no processo de construção?

- Sim  
 Não

Existem membros com necessidades específicas devido à idade ou saúde?

- Sim  
 Não

Existem membros com mobilidade reduzida?

*Nota: Em caso afirmativo, é necessária prestar atenção a provisão e construção de uma rampa*

- Sim  
 Não

### » Acesso

A que distância está a casa de acesso veicular?

---

**Metros**

0.00 m

---

**Minutos a andar**

0

---

**Como é o percurso a partir do acesso veicular ao local?**

- Acessível para carros
- Não acessível para carros
- Fácil acesso de carro (todas as estações do ano)

**Que opções de transporte local existem?**

- Bicicleta
- Autocarro
- Comboio
- Carro
- Outros

**» Água e electricidade****Existe abastecimento de água no local?**

- Sim
- Não

**Existe armazenamento de água no local?**

- Sim
- Não

**Existe acesso à electricidade?**

- Sim
- Não

**» Armazenamento****Existe armazenamento seguro para ferramentas?**

- Sim
- Não

**Existe armazenamento seguro para os materiais?**

- Sim  
 Não

**Existe a possibilidade de alugar armazenamento aos vizinhos?**

- Sim  
 Não

## » Local

**O local é propenso a inundações?**

- Sim  
 Não

**O local está inclinado?**

- Sim  
 Não

**O local está congestionado?**

- Sim  
 Não

**O local tem um sistema de drenagem adequada?**

- Sim  
 Não

## » Demolição / escombros

**Existe um edifício para demolir?**

- Sim  
 Não

**Há materiais para salvar/reutilizar?**

- Sim  
 Não

**A nova construção estará no mesmo local?**

- Sim  
 Não

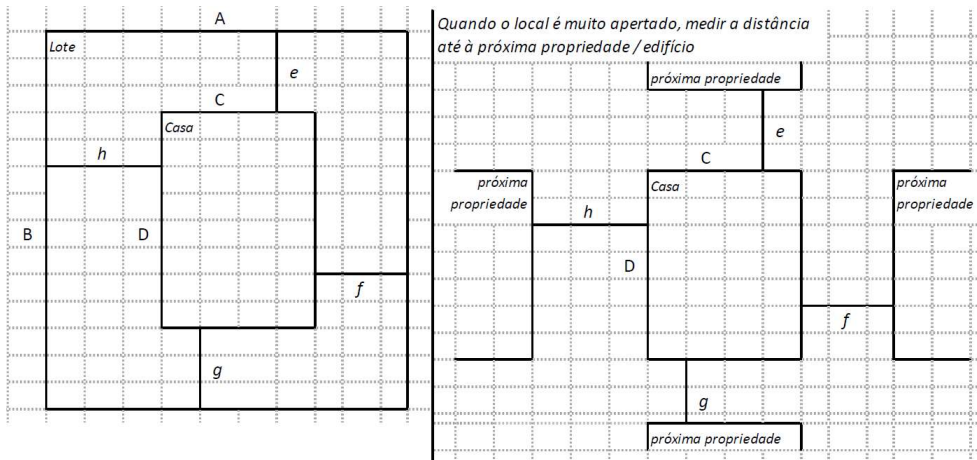
Quanto tempo (dias) demorará a demolição?

NA

---

## » Dimensões da casa / lote

Imagem de apoio às dimensões da casa / lote



Dimensões em metros ou passos, por favor especifique

---

**Dimensões do Lote (A x B)**

8.70 m X 16.30 m

---

**Dimensões da Casa (C x D)**

5.90 m X 9.15 m

---

**Distância da Casa ao limite do Lote: e**

0.90 m

---

**Distância da Casa ao limite do Lote: f**

0.00 m

---

**Distância da Casa ao limite do Lote: g**

6.15 m

---

**Distância da Casa ao limite do Lote: h**

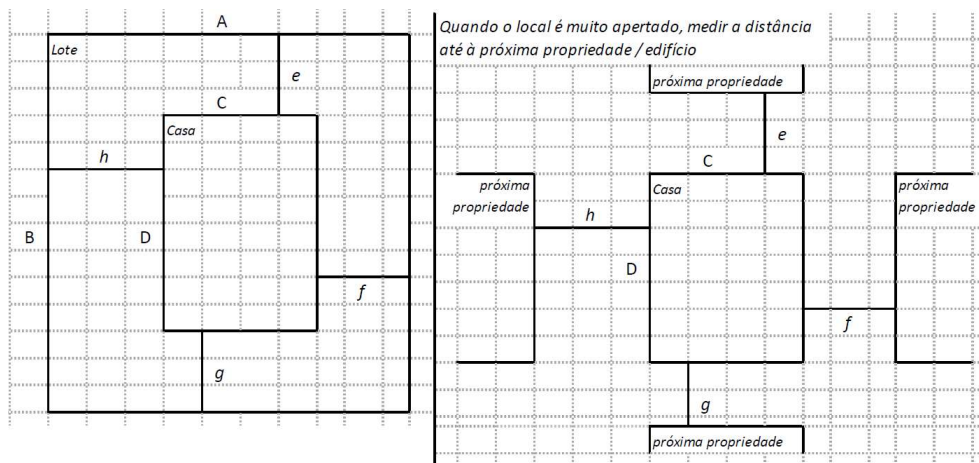
2.80 m

---



## » TA Reforço e Pacote de Cobertura

Imagem de apoio às dimensões da casa / lote



Nº de quartos

4

Dimensão de cada quarto (A x B)

2.95 m X 4.50 m

Dimensão da casa (A x B)

5.90 m X 9.15 m

Dimensão do lote (A x B)

8.70 m X 16.30 m

Outra informação relevante

A casa apresenta boas condições estruturais, mas com a cobertura péssima

## » TB-V1 Casa Núcleo Convencional

Há espaço no lote para uma nova construção de 3m x 8m?

- Sim
- Não

De acordo com o espaço disponível e a preferência do agregado familiar, por favor especifique:

- Construção ao lado da casa existente
- Construção no lugar da casas existente (demolir)

## » TB-V2 Casa Núcleo Misto

Há espaço no lote para uma nova construção de 3m x 8m?

- Sim
- Não

De acordo com o espaço disponível e a preferência do agregado familiar, por favor especifique:

- Construção ao lado da casa existente
- Construção no lugar da casas existente (demolir)

## Notas (se aplicável)

Outras informações adicionais relevantes

---

Sketches

---

## Fotos adicionais (se aplicável)

1

### Fotos adicionais

1709618382996.jpg

---

1709618382996.jpg

