

Verificação de elegibilidade

Equipa do Inquerito

Nome(s)

Manuel José Manuel & Sofia sola

Contactos (s)

845077864& 845567258

Data

2024-02-21

Nº da Lista

MARAZA_131

Obra Nº

Número da Obra (Obra/XXXX/2023)

OBRA/5304/2023

Agregado Familiar (AF)

Nº do ID do AF

701029904013897KF082448

Representante do AF

Francisco Ndabara

ContactoAF

845164505/ 875164501

O AF é dono da Casa/Lote

Sim

Não

Província

Sofala

Distrito

Cidade da Beira 1

Posto Administrativo Urbano 1 Urbano 2 Urbano 4**Localidade** Chota Mananga Maraza Munhava Central Vaz**Bairro**Maraza

Coordenadas

-19.814359 34.8697833 7.662 1.402

latitude (x.y °)

-19.814359

longitude (x.y °)

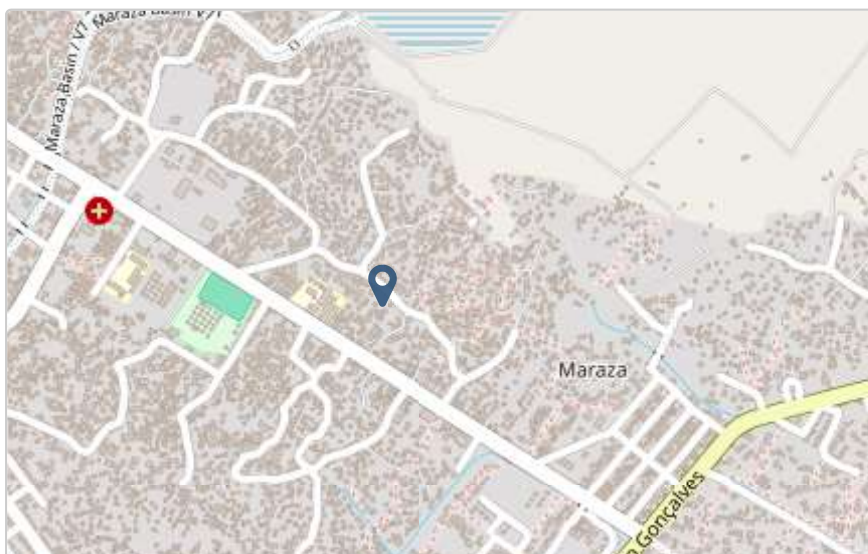
34.8697833

altitude (m)

7.662

accuracy (m)

1.402



Fotos da Habitação

Habitação - Foto da esquina 1

1708502095402.jpg



Habitação - Foto da esquina 2

1708502110863.jpg



Habitação - Foto da esquina 3

1708502257874.jpg



Habitação - Foto da esquina 4

1708502161533.jpg



Lote - Foto do acesso

1708502205863.jpg



Foto do espaço livre para construção/armazém/preparação da obra

1708502181623.jpg



Foto do lugar onde o AF pode ficar temporariamente

Click here to upload file. (< 100MB)

Plot - Vista geral 1

1708502125671.jpg



Plot - Vista geral 2

1708502140044.jpg



Outras Fotos Relevantes

1

Outras fotos relevantes ou registo de dados não previstos verificados no terreno

[Click here to upload file. \(< 100MB\)](#)

Localização, material e estado actual da casa

Localização

Urbano

Rural

Material

Convencional

Misto

Estado actual da casa

- Parcialmente Destruída (Há danos estruturais na cobertura. O telhado foi parcial ou completamente removido)



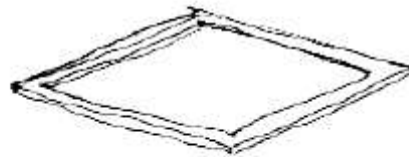
- Totalmente Destruída (Há danos estruturais na cobertura e nas paredes. O telhado foi parcial ou completamente removido)



- Ruína (Há danos estruturais na cobertura e nas paredes)



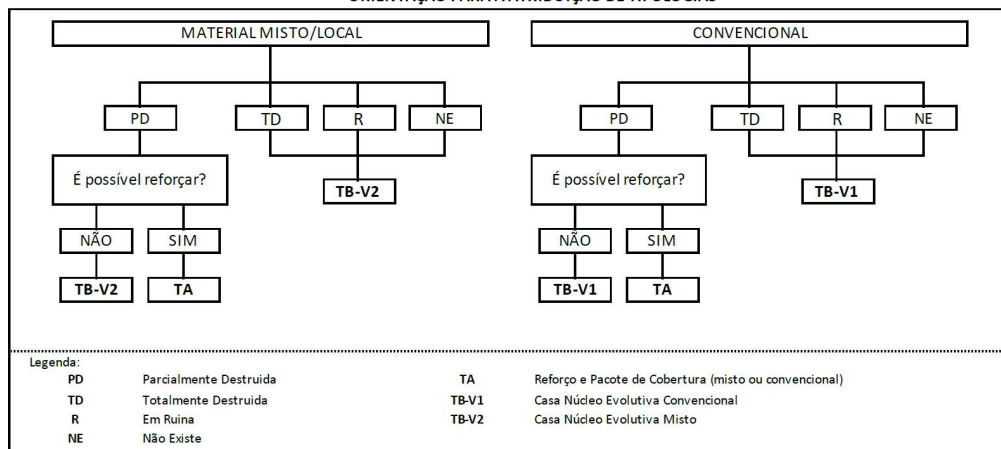
- Não existe (A casa foi completamente destruída)



Recuperada (A casa foi recuperada pela família)

Tipologia recomendada

ORIENTAÇÃO PARA A ATRIBUIÇÃO DE TIPOLOGIAS



- TA - REFORÇO E PACOTE DE COBERTURA (MISTO)
- TA - REFORÇO E PACOTE DE COBERTURA (CONVENCIONAL)
- TB-V1 - CASA NÚCLEO EVOLUTIVA CONVENCIONAL
- TB-V2 - CASA NÚCLEO EVOLUTIVA MISTO

Providências temporárias / deslocação

O AF vai ficar na casa durante a construção?

- Sim
- Não

O AF necessita de assistência de abrigo para alojamento temporário no local?

- Sim
- Não

O AF pode mudar-se para ficar com familiares?

- Sim
- Não

Planeamento e gestão da construção

» Mão-de-obra disponível/Cuidados com o AF

Existem adultos capazes (16+) que podem e querem participar na preparação da obra?

- Sim
 Não

Existem adultos capazes (16+) que podem e querem participar no processo de construção?

- Sim
 Não

Existem membros com necessidades específicas devido à idade ou saúde?

- Sim
 Não

Existem membros com mobilidade reduzida?

Nota: Em caso afirmativo, é necessária prestar atenção a provisão e construção de uma rampa

- Sim
 Não

» Acesso

A que distância está a casa de acesso veicular?

Metros

Minutos a andar

Como é o percurso a partir do acesso veicular ao local?

- Acessível para carros
 Não acessível para carros
 Fácil acesso de carro (todas as estações do ano)

Que opções de transporte local existem?

- Bicicleta
- Autocarro
- Comboio
- Carro
- Outros

» Água e electricidade**Existe abastecimento de água no local?**

- Sim
- Não

Existe armazenamento de água no local?

- Sim
- Não

Existe acesso à electricidade?

- Sim
- Não

» Armazenamento**Existe armazenamento seguro para ferramentas?**

- Sim
- Não

Existe armazenamento seguro para os materiais?

- Sim
- Não

Existe a possibilidade de alugar armazenamento aos vizinhos?

- Sim
- Não

» Local**O local é propenso a inundações?**

- Sim
 Não

O local está inclinado?

- Sim
 Não

O local está congestionado?

- Sim
 Não

O local tem um sistema de drenagem adequada?

- Sim
 Não

» Demolição / escombros**Existe um edifício para demolir?**

- Sim
 Não

Há materiais para salvar/reutilizar?

- Sim
 Não

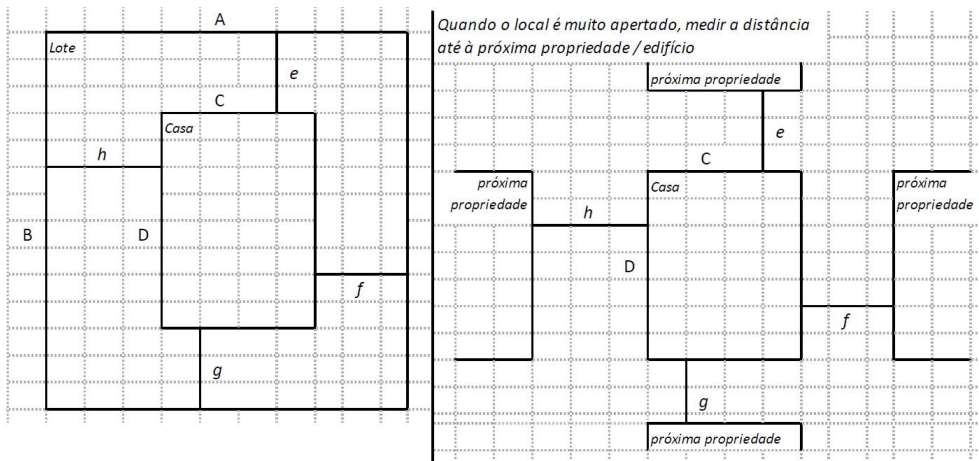
A nova construção estará no mesmo local?

- Sim
 Não

Quanto tempo (dias) demorará a demolição?

» **Dimensões da casa / lote**

Imagem de apoio às dimensões da casa / lote



Dimensões em metros ou passos, por favor especifique

Dimensões do Lote (A x B)

10.80x9.70

Dimensões da Casa (C x D)

6.30x4.25

Distância da Casa ao limite do Lote: e

0

Distância da Casa ao limite do Lote: f

0

Distância da Casa ao limite do Lote: g

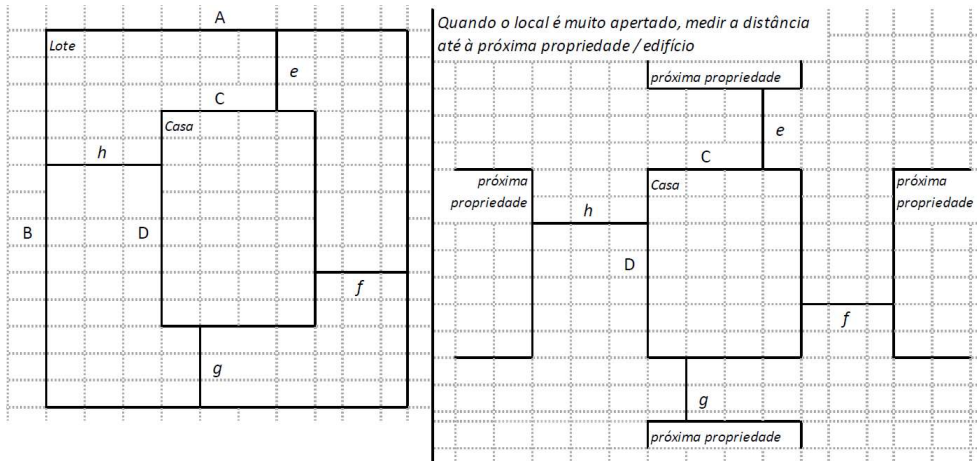
5.45

Distância da Casa ao limite do Lote: h

2.20

» TA Reforço e Pacote de Cobertura

Imagem de apoio às dimensões da casa / lote



Nº de quartos

Dimensão de cada quarto (A x B)

Dimensão da casa (A x B)

6.30x4.25

Dimensão do lote (A x B)

10.80x9.70

Outra informação relevante

» TB-V1 Casa Núcleo Convencional

Há espaço no lote para uma nova construção de 3m x 8m?

- Sim
- Não

De acordo com o espaço disponível e a preferência do agregado familiar, por favor especifique:

- Construção ao lado da casa existente
- Construção no lugar da casas existente (demolir)

» TB-V2 Casa Núcleo Misto**Há espaço no lote para uma nova construção de 3m x 8m?**

- Sim
- Não

De acordo com o espaço disponível e a preferência do agregado familiar, por favor especifique:

- Construção ao lado da casa existente
- Construção no lugar da casas existente (demolir)

Notas (se aplicável)**Outras informações adicionais relevantes**

Casa em processo de Recuperação e ampliação, material de cobertura precária em Zinco, a cobertura e a estrutura de cobertura danificadas. A casa sofre infiltração apartir da cobertura em épocas Chuvosas.Divergência das fotos do Agregado familiar, porem a localização, o Nome completo, e a idade confirmam, excepto as Fotos que pertence a uma outra familia, os vizinhos dizem não conhecer as Fotos do Agregado familiar e a residências.

Sketches



Fotos adicionais (se aplicável)

Fotos adicionais

1708927024699.jpg

1708927024699.jpg

