

# Verificação de elegibilidade

## Equipa do Inquerito

Nome(s)

Edmilson da Silva; Eralde Francisco

---

Contactos (s)

879151595; 867022150

---

Data

2023-11-02

---

Nº da Lista

MARAZA\_296

---

Obra Nº

*Número da Obra (Obra/XXXX/2023)*

Obra/12154/2023

---

## Agregado Familiar (AF)

Nº do ID do AF

701029904013897KF177185

---

Representante do AF

Pedro Bendira Agostinho (chefe da família)

---

ContactoAF

847842119

---

O AF é dono da Casa/Lote

Sim

Não

Província

Sofala

---

Distrito

Cidade da Beira 1

---

**Posto Administrativo**

- Urbano 1
- Urbano 2
- Urbano 4

**Localidade**

- Chota
- Mananga
- Maraza
- Munhava Central
- Vaz

**Bairro**

Maraza

---

**Coordenadas**

---

latitude (x.y °)

---

longitude (x.y °)

---

altitude (m)

---

accuracy (m)

---



## Fotos da Habitação

### Habitação - Foto da esquina 1

1698920570693.jpg



### Habitação - Foto da esquina 2

1698920588796.jpg



**Habitação - Foto da esquina 3**

1698920640472.jpg



**Habitação - Foto da esquina 4**

1698920611082.jpg





**Lote - Foto do acesso**

1698920672184.jpg



**Foto do espaço livre para construção/armazém/preparação da obra**

1698923882065.jpg



**Foto do lugar onde o AF pode ficar temporariamente**

Click here to upload file. (< 100MB)

### Plot - Vista geral 1

1698920710100.jpg



### Plot - Vista geral 2

1698920748220.jpg



## Outras Fotos Relevantes

1

Outras fotos relevantes ou registo de dados não previstos verificados no terreno

[Click here to upload file. \(< 100MB\)](#)

## Localização, material e estado actual da casa

### Localização

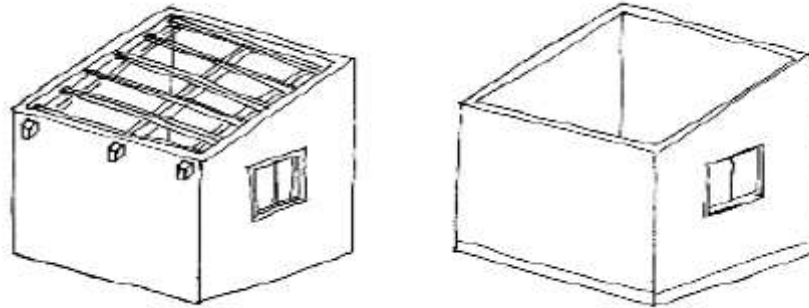
- Urbano
- Rural

### Material

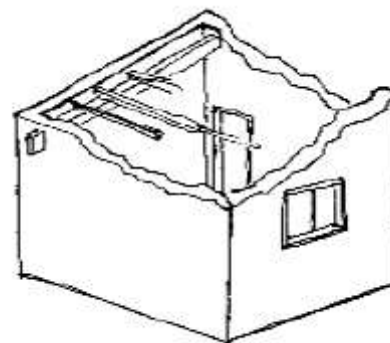
- Convencional
- Misto

**Estado actual da casa**

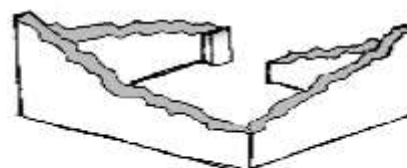
- Parcialmente Destruída (Há danos estruturais na cobertura. O telhado foi parcial ou completamente removido)



- Totalmente Destruída (Há danos estruturais na cobertura e nas paredes. O telhado foi parcial ou completamente removido)



- Ruína (Há danos estruturais na cobertura e nas paredes)



- Não existe (A casa foi completamente destruída)





Recuperada (A casa foi recuperada pela família)

## » Análise de vulnerabilidade estrutural

Paredes

---

### Material convencional

*Estrutura reforçada com pilares e vigas*

Sim

Não

### Materiais mistos

*Estrutura reforçada com diagonais*

Sim

Não

Estrutura da cobertura

---

### Declive adequado ( $\geq 15^\circ$ )

Sim

Não

### 1 água

Sim

Não

### 2 ou 4 águas

Sim

Não

**Consola de 30cm ou menos**

- Sim
- Não

**Asnas de madeira**

- Sim
- Não

Telhado

**Chapa IBR entre 0,4 mm a 0,6 mm**

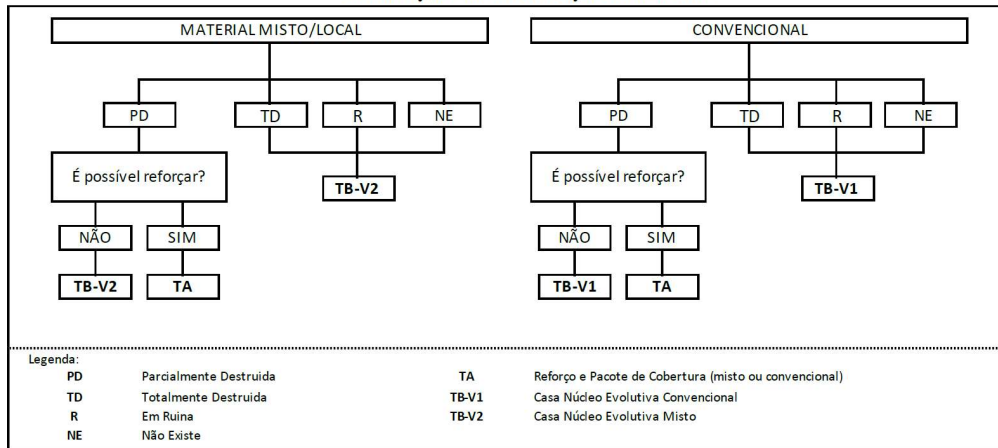
- Sim
- Não

**Fixação com pregos adequados de chapa metálica**

- Sim
- Não

**Tipologia recomendada**

ORIENTAÇÃO PARA A ATRIBUIÇÃO DE TIPOLOGIAS



- TA - REFORÇO E PACOTE DE COBERTURA (MISTO)
- TA - REFORÇO E PACOTE DE COBERTURA (CONVENCIONAL)
- TB-V1 - CASA NÚCLEO EVOLUTIVA CONVENCIONAL
- TB-V2 - CASA NÚCLEO EVOLUTIVA MISTO

## Providências temporárias / deslocação

O AF vai ficar na casa durante a construção?

- Sim  
 Não

O AF necessita de assistência de abrigo para alojamento temporário no local?

- Sim  
 Não

O AF pode mudar-se para ficar com familiares?

- Sim  
 Não

## Planeamento e gestão da construção

### » Mão-de-obra disponível/Cuidados com o AF

Existem adultos capazes (16+) que podem e querem participar na preparação da obra?

- Sim  
 Não

Existem adultos capazes (16+) que podem e querem participar no processo de construção?

- Sim  
 Não

Existem membros com necessidades específicas devido à idade ou saúde?

- Sim  
 Não

Existem membros com mobilidade reduzida?

*Nota: Em caso afirmativo, é necessária prestar atenção a provisão e construção de uma rampa*

- Sim  
 Não

### » Acesso

A que distância está a casa de acesso veicular?

---

**Metros**10

---

**Minutos a andar**2

---

**Como é o percurso a partir do acesso veicular ao local?**

- Acessível para carros
- Não acessível para carros
- Fácil acesso de carro (todas as estações do ano)

**Que opções de transporte local existem?**

- Bicicleta
- Autocarro
- Comboio
- Carro
- Outros

**» Água e electricidade****Existe abastecimento de água no local?**

- Sim
- Não

**Existe armazenamento de água no local?**

- Sim
- Não

**Existe acesso à electricidade?**

- Sim
- Não

**» Armazenamento****Existe armazenamento seguro para ferramentas?**

- Sim
- Não

**Existe armazenamento seguro para os materiais?**

- Sim  
 Não

**Existe a possibilidade de alugar armazenamento aos vizinhos?**

- Sim  
 Não

## » Local

**O local é propenso a inundações?**

- Sim  
 Não

**O local está inclinado?**

- Sim  
 Não

**O local está congestionado?**

- Sim  
 Não

**O local tem um sistema de drenagem adequada?**

- Sim  
 Não

## » Demolição / escombros

**Existe um edifício para demolir?**

- Sim  
 Não

**Há materiais para salvar/reutilizar?**

- Sim  
 Não

**A nova construção estará no mesmo local?**

- Sim  
 Não

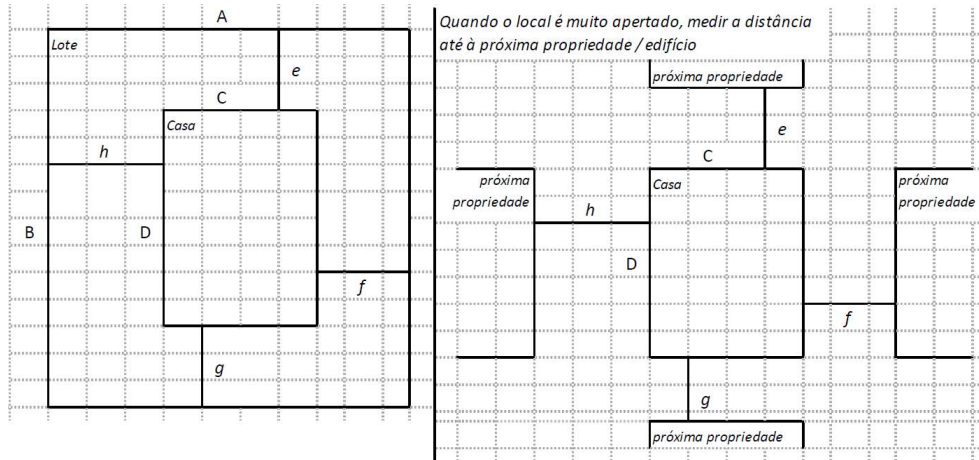


**Quanto tempo (dias) demorará a demolição?**

N/A

**» Dimensões da casa / lote**

Imagem de apoio às dimensões da casa / lote



Dimensões em metros ou passos, por favor especifique

**Dimensões do Lote (A x B)**

Secção não rectangular (verificar nos sketches)

**Dimensões da Casa (C x D)**

9x5,21 (metros)

**Distância da Casa ao limite do Lote: e**

Secção não rectangular (verificar nos sketches)

**Distância da Casa ao limite do Lote: f**

Secção não rectangular (verificar nos sketches)

**Distância da Casa ao limite do Lote: g**

Secção não rectangular (verificar nos sketches)

**Distância da Casa ao limite do Lote: h**

Secção não rectangular (verificar nos sketches)

## » TA Reforço e Pacote de Cobertura

Imagem de apoio às dimensões da casa / lote



### Nº de quartos

3 Quartos

### Dimensão de cada quarto (A x B)

Quarto 1(3,05x2,50); Quarto 2(3,05x2,50); Quarto 3(2,90x2,50)

### Dimensão da casa (A x B)

9x5,21 (metros)

### Dimensão do lote (A x B)

Secção não não rectangular (verificar nos sketches)

### Outra informação relevante

## » TB-V1 Casa Núcleo Convencional

Há espaço no lote para uma nova construção de 3m x 8m?

- Sim  
 Não

De acordo com o espaço disponível e a preferência do agregado familiar, por favor especifique:

- Construção ao lado da casa existente  
 Construção no lugar da casas existente (demolir)

**» TB-V2 Casa Núcleo Misto**

Há espaço no lote para uma nova construção de 3m x 8m?

- Sim  
 Não

De acordo com o espaço disponível e a preferência do agregado familiar, por favor especifique:

- Construção ao lado da casa existente  
 Construção no lugar da casas existente (demolir)

**Notas (se aplicável)****Outras informações adicionais relevantes**

-19.815922, 34.873768;\* A estrutura de cobertura é composta por estacas e barrotes e não responde aos critérios mínimos de segurança, e na parte superior (em cima das chapas de cobertura) tem blocos e pneus para fazer peso de modo que as chapas não voem;\* As paredes estão a ceder e apresentam diversas fissuras;\* A casa não tem vigas nem pilares, e estruturalmente está numa situação precária;\* A casa foi construída por material misto (bambús e cimento).

---

**Sketches**

---



## Fotos adicionais (se aplicável)

1

### Fotos adicionais

1698923502558.jpg

---

1698923502558.jpg





**Fotos adicionais**

1698923553986.jpg

---

1698923553986.jpg



**Fotos adicionais**

1698923568336.jpg

---

1698923568336.jpg



**Fotos adicionais**

1698923601619.jpg

---

1698923601619.jpg



**Fotos adicionais**

1698923619463.jpg

---

1698923619463.jpg



**Fotos adicionais**

1698923637708.jpg

---

1698923637708.jpg





**Fotos adicionais**

1698923650501.jpg

---

1698923650501.jpg



**Fotos adicionais**

1698923673890.jpg

---

1698923673890.jpg



**Fotos adicionais**

1698923688315.jpg

---

1698923688315.jpg



**Fotos adicionais**

1698923712148.jpg

---

1698923712148.jpg



**Fotos adicionais**

1698924667718.jpg

---

1698924667718.jpg





**Fotos adicionais**

1698924689635.jpg

---

1698924689635.jpg

