

# Verificação de elegibilidade

## Equipa do Inquerito

Nome(s)

Stella, Salvador

---

Contactos (s)

848252060,840740408

---

Data

2024-06-13

---

Nº da Lista

NDUNDA\_308

---

Obra Nº

*Número da Obra (Obra/XXXX/2023)*

OBRA/10603/2023

---

## Agregado Familiar (AF)

Nº do ID do AF

701049904144746PS154290

---

Representante do AF

Maria Nhauche

---

ContactoAF

845609011(filho)

---

O AF é dono da Casa/Lote

Sim

Não

Província

Sofala

---

Distrito

Cidade da Beira 1

---

**Posto Administrativo**

- Urbano 1
- Urbano 2
- Urbano 4

**Localidade**

- Manga Mascarenhas
- Muave
- Mungassa
- Ndunda

**Bairro**

Ndunda

---

**Coordenadas**

-19.7602575 34.8767283 0.0 2700.0

---

latitude (x.y °)

-19,7602575

---

longitude (x.y °)

34,8767283

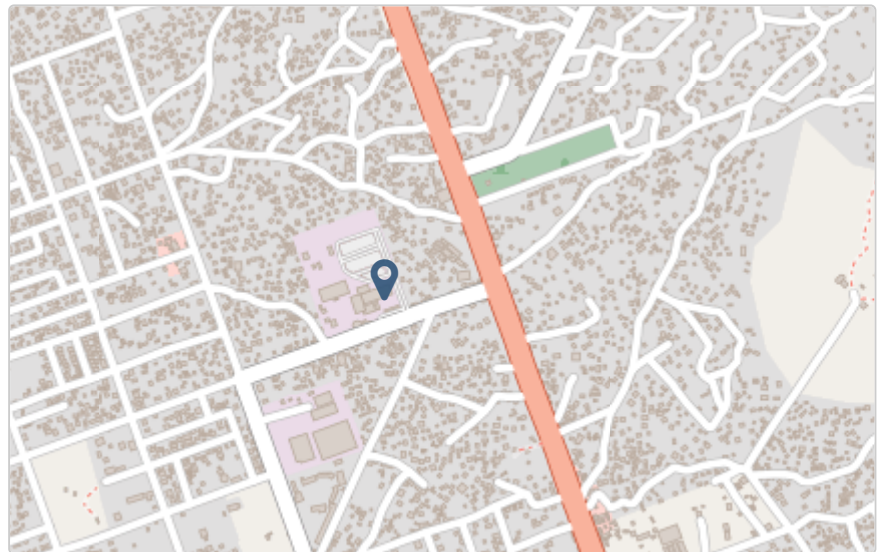
---

altitude (m)

accuracy (m)

2700

---



## Fotos da Habitação

Habitação - Foto da esquina 1

1718278030880.jpg



Habitação - Foto da esquina 2

1718278040595.jpg



### Habitação - Foto da esquina 3

1718278069557.jpg



### Habitação - Foto da esquina 4

1718278092090.jpg



### Lote - Foto do acesso

1718278127230.jpg



### Foto do espaço livre para construção/armazém/preparação da obra

Clique aqui para fazer o upload do arquivo. (<100MB)

### Foto do lugar onde o AF pode ficar temporariamente

Clique aqui para fazer o upload do arquivo. (<100MB)

### Plot - Vista geral 1

1718278163994.jpg



## Plot - Vista geral 2

1718278177993.jpg



## Outras Fotos Relevantes

1

Outras fotos relevantes ou registo de dados não previstos verificados no terreno

Clique aqui para fazer o upload do arquivo. (<100MB)

## Localização, material e estado actual da casa

### Localização

Urbano

Rural

### Material

Convencional

Misto

## Estado actual da casa

- Parcialmente Destruída (Há danos estruturais na cobertura. O telhado foi parcial ou completamente removido)



- Totalmente Destruída (Há danos estruturais na cobertura e nas paredes. O telhado foi parcial ou completamente removido)



- Ruína (Há danos estruturais na cobertura e nas paredes)

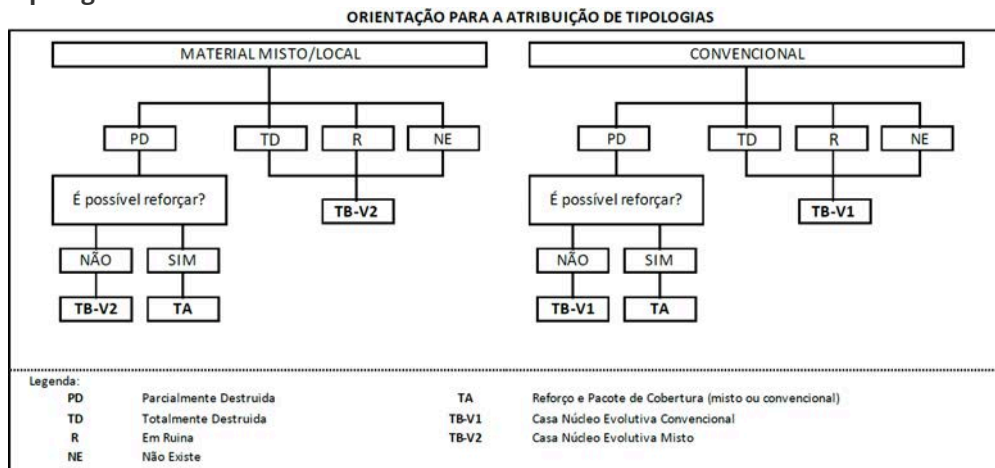


- Não existe (A casa foi completamente destruída)



Recuperada (A casa foi recuperada pela família)

## Tipologia recomendada



- TA - REFORÇO E PACOTE DE COBERTURA (MISTO)
- TA - REFORÇO E PACOTE DE COBERTURA (CONVENCIONAL)
- TB-V1 - CASA NÚCLEO EVOLUTIVA CONVENCIONAL
- TB-V2 - CASA NÚCLEO EVOLUTIVA MISTO

## Providências temporárias / deslocação

O AF vai ficar na casa durante a construção?

- Sim
- Não

O AF necessita de assistência de abrigo para alojamento temporário no local?

- Sim
- Não

O AF pode mudar-se para ficar com familiares?

- Sim
- Não

## Planeamento e gestão da construção

» Mão-de-obra disponível/Cuidados com o AF

Existem adultos capazes (16+) que podem e querem participar na preparação da obra?

- Sim
- Não

Existem adultos capazes (16+) que podem e querem participar no processo de construção?

- Sim
- Não



**Existem membros com necessidades específicas devido à idade ou saúde?**

Sim

Não

**Existem membros com mobilidade reduzida?**

*Nota: Em caso afirmativo, é necessária prestar atenção a provisão e construção de uma rampa*

Sim

Não

## » Acesso

A que distância está a casa de acesso veicular?

---

**Metros**

150m

---

**Minutos a andar**

---

**Como é o percurso a partir do acesso veicular ao local?**

Acessível para carros

Não acessível para carros

Fácil acesso de carro (todas as estações do ano)

**Que opções de transporte local existem?**

Bicicleta

Autocarro

Comboio

Carro

Outros

## » Água e electricidade

**Existe abastecimento de água no local?**

Sim

Não

**Existe armazenamento de água no local?**

Sim

Não

**Existe acesso à electricidade?**

Sim

Não

## » Armazenamento

**Existe armazenamento seguro para ferramentas?**

Sim

Não

**Existe armazenamento seguro para os materiais?**

Sim

Não

**Existe a possibilidade de alugar armazenamento aos vizinhos?**

Sim

Não

## » Local

**O local é propenso a inundações?**

Sim

Não

**O local está inclinado?**

Sim

Não

**O local está congestionado?**

Sim

Não

**O local tem um sistema de drenagem adequada?**

Sim

Não

## » Demolição / escombros

**Existe um edifício para demolir?**

Sim

Não

Há materiais para salvar/reutilizar?

Sim

Não

A nova construção estará no mesmo local?

Sim

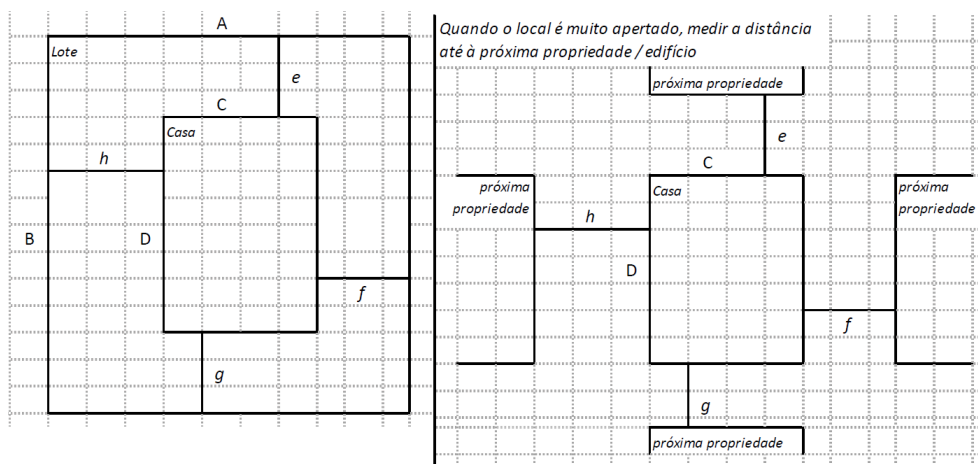
Não

Quanto tempo (dias) demorará a demolição?

---

## » Dimensões da casa / lote

Imagem de apoio às dimensões da casa / lote



Dimensões em metros ou passos, por favor especifique

---

**Dimensões do Lote (A x B)**

20,00mx18,00m

---

**Dimensões da Casa (C x D)**

6,00mx5,50m

---

**Distância da Casa ao limite do Lote: e**

2,00m

---

**Distância da Casa ao limite do Lote: f**

1,00m

---

**Distância da Casa ao limite do Lote: g**

6,00m

---

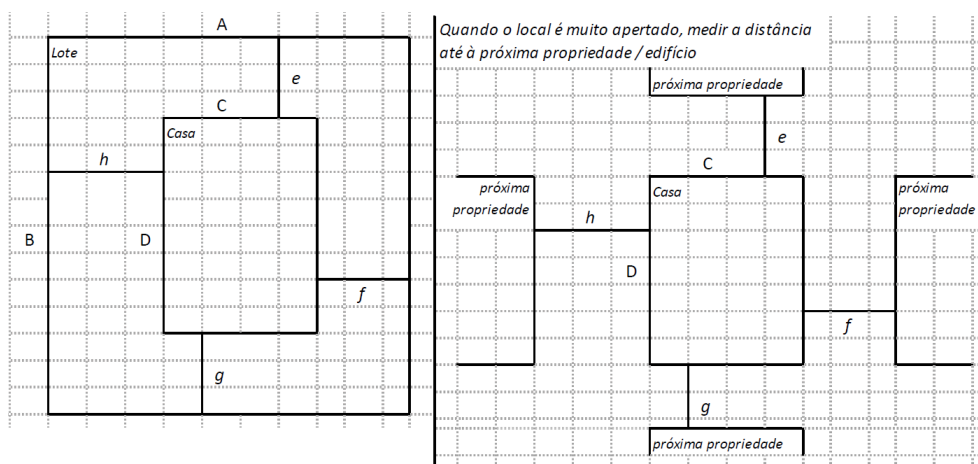
**Distância da Casa ao limite do Lote: h**

5,00m

---

### » TA Reforço e Pacote de Cobertura

Imagem de apoio às dimensões da casa / lote



**Nº de quartos**

1

---

**Dimensão de cada quarto (A x B)**

---

**Dimensão da casa (A x B)**

6,00mx5,50m

---

**Dimensão do lote (A x B)**

20,00mx18,00m

---

**Outra informação relevante**

Casa Núcleo, totalmente destruída, cobertura totalmente destruída, fissuras, metedo de sobrevivência machamba Vulneráveis.

---

## » TB-V1 Casa Núcleo Convencional

Há espaço no lote para uma nova construção de 3m x 8m?

Sim

Não

De acordo com o espaço disponível e a preferência do agregado familiar, por favor especifique:

Construção ao lado da casa existente

Construção no lugar da casas existente (demolir)

## » TB-V2 Casa Núcleo Misto

Há espaço no lote para uma nova construção de 3m x 8m?

Sim

Não

De acordo com o espaço disponível e a preferência do agregado familiar, por favor especifique:

Construção ao lado da casa existente

Construção no lugar da casas existente (demolir)

## Notas (se aplicável)

Outras informações adicionais relevantes

---

## Sketches

---



## Fotos adicionais (se aplicável)

1

### Fotos adicionais

1718278354140.jpg

1718278354140.jpg

