

# Verificação de elegibilidade

## Equipa do Inquerito

### Nome(s)

Fábio Borba

---

### Contactos (s)

840421799

---

### Data

2023-11-29

---

### Nº da Lista

0617

---

### Obra Nº

*Número da Obra (Obra/XXXX/2023)*

OBRA/3578/2023

---

## Agregado Familiar (AF)

### Nº do ID do AF

N/A

---

### Representante do AF

Domingas Ajape (Falecida) - Proposta de Substituição

---

### ContactoAF

Não dispõe

---

### O AF é dono da Casa/Lote

Sim

Não

Província

Sofala

---

Distrito

Dondo

---

**Posto Administrativo**

- Cidade de Dondo
- Savane

**Localidade**

- |                                  |                                |  |
|----------------------------------|--------------------------------|--|
| <input type="radio"/> Canhandula | <input type="radio"/> Consito  | <input checked="" type="radio"/> Macharote |
| <input type="radio"/> Mafarinha  | <input type="radio"/> Mandruze | <input type="radio"/> Nhamainga            |
| <input type="radio"/> Thundani   |                                |  |

**Bairro**

Macharote

---

**Coordenadas**

latitude (x.y °)

-19.6239693

---

longitude (x.y °)

34.7236026

---

altitude (m)

27.3

---

accuracy (m)

4.9

---



# Fotos da Habitação

## Habitação - Foto da esquina 1

1701253215779.jpg



## Habitação - Foto da esquina 2

1701253236902.jpg



**Habitação - Foto da esquina 3**

1701253270762.jpg



**Habitação - Foto da esquina 4**

1701253281777.jpg





**Lote - Foto do acesso**

1701253245564.jpg



**Foto do espaço livre para construção/armazém/preparação da obra**

1701253254004.jpg



**Foto do lugar onde o AF pode ficar temporariamente**

Click here to upload file. (< 100MB)

### Plot - Vista geral 1

1701253296739.jpg



### Plot - Vista geral 2

1701253337466.jpg



## Outras Fotos Relevantes

1

Outras fotos relevantes ou registo de dados não previstos verificados no terreno

[Click here to upload file. \(< 100MB\)](#)



**Outras fotos relevantes ou registo de dados não previstos verificados no terreno**

1701253374012.jpg



**Outras fotos relevantes ou registo de dados não previstos verificados no terreno**

1701253401808.jpg



## Localização, material e estado actual da casa

### Localização

- Urbano
- Rural

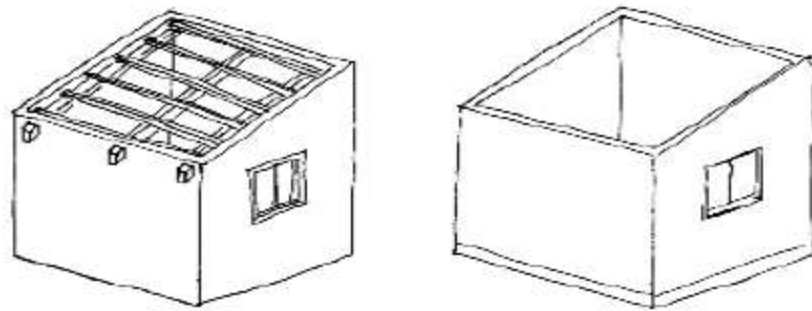
### Material

- Convencional
- Misto

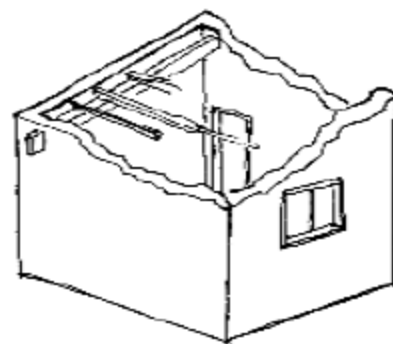


**Estado actual da casa**

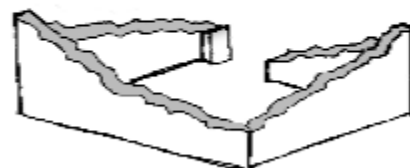
- Parcialmente Destruída (Há danos estruturais na cobertura. O telhado foi parcial ou completamente removido)



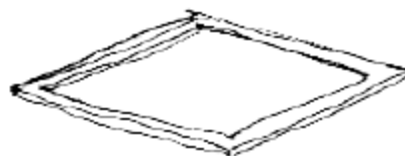
- Totalmente Destruída (Há danos estruturais na cobertura e nas paredes. O telhado foi parcial ou completamente removido)



- Ruína (Há danos estruturais na cobertura e nas paredes)

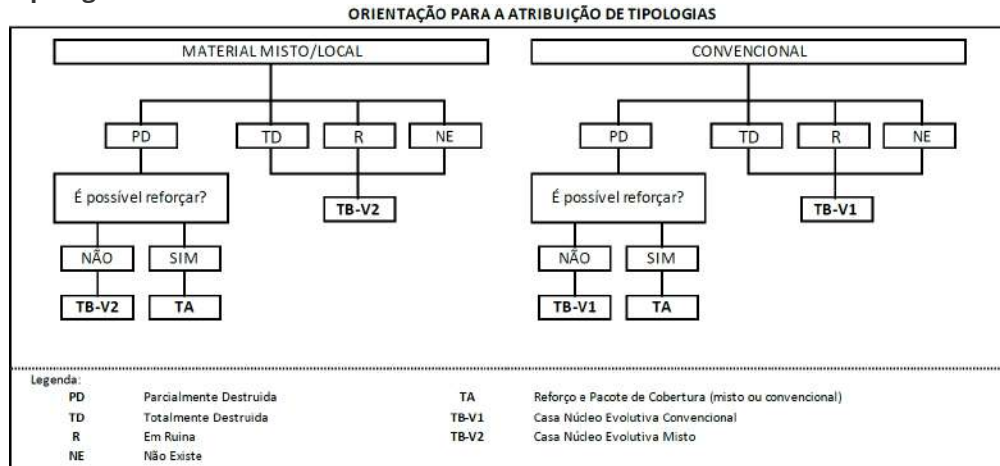


- Não existe (A casa foi completamente destruída)



Recuperada (A casa foi recuperada pela família)

### Tipologia recomendada



- TA - REFORÇO E PACOTE DE COBERTURA (MISTO)
- TA - REFORÇO E PACOTE DE COBERTURA (CONVENCIONAL)
- TB-V1 - CASA NÚCLEO EVOLUTIVA CONVENCIONAL
- TB-V2 - CASA NÚCLEO EVOLUTIVA MISTO

### Providências temporárias / deslocação

**O AF vai ficar na casa durante a construção?**

- Sim
- Não

**O AF necessita de assistência de abrigo para alojamento temporário no local?**

- Sim
- Não

**O AF pode mudar-se para ficar com familiares?**

- Sim
- Não

## Planeamento e gestão da construção

### » Mão-de-obra disponível/Cuidados com o AF

Existem adultos capazes (16+) que podem e querem participar na preparação da obra?

- Sim
- Não

Existem adultos capazes (16+) que podem e querem participar no processo de construção?

- Sim
- Não

Existem membros com necessidades específicas devido à idade ou saúde?

- Sim
- Não

Existem membros com mobilidade reduzida?

*Nota: Em caso afirmativo, é necessária prestar atenção a provisão e construção de uma rampa*

- Sim
- Não

### » Acesso

A que distância está a casa de acesso veicular?

**Metros**

2

---

**Minutos a andar**

---

Como é o percurso a partir do acesso veicular ao local?

- Acessível para carros
- Não acessível para carros
- Fácil acesso de carro (todas as estações do ano)

**Que opções de transporte local existem?**

- Bicicleta
- Autocarro
- Comboio
- Carro
- Outros

**» Água e electricidade****Existe abastecimento de água no local?**

- Sim
- Não

**Existe armazenamento de água no local?**

- Sim
- Não

**Existe acesso à electricidade?**

- Sim
- Não

**» Armazenamento****Existe armazenamento seguro para ferramentas?**

- Sim
- Não

**Existe armazenamento seguro para os materiais?**

- Sim
- Não

**Existe a possibilidade de alugar armazenamento aos vizinhos?**

- Sim
- Não



**» Local****O local é propenso a inundações?**

- Sim
- Não

**O local está inclinado?**

- Sim
- Não

**O local está congestionado?**

- Sim
- Não

**O local tem um sistema de drenagem adequada?**

- Sim
- Não

**» Demolição / escombros****Existe um edifício para demolir?**

- Sim
- Não

**Há materiais para salvar/reutilizar?**

- Sim
- Não

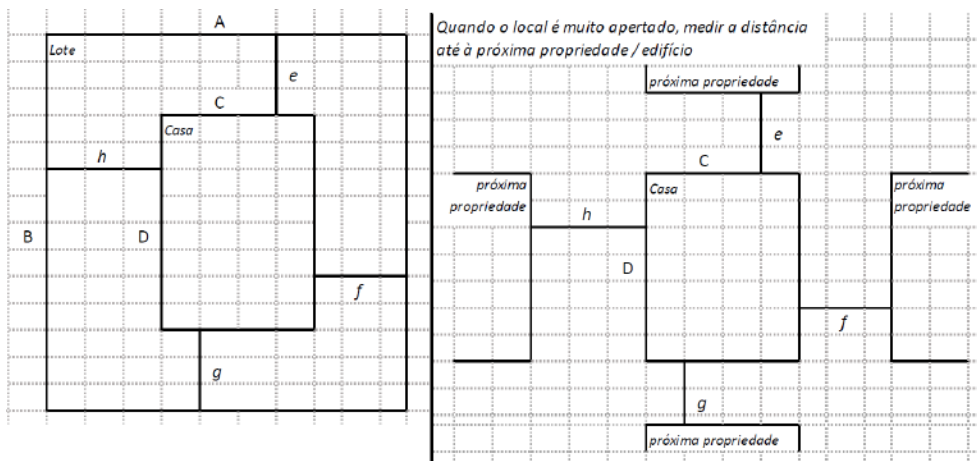
**A nova construção estará no mesmo local?**

- Sim
- Não

**Quanto tempo (dias) demorará a demolição?**

» **Dimensões da casa / lote**

Imagem de apoio às dimensões da casa / lote



Dimensões em metros ou passos, por favor especifique

**Dimensões do Lote (A x B)**

27 x 25

**Dimensões da Casa (C x D)**

00

**Distância da Casa ao limite do Lote: e**

00

**Distância da Casa ao limite do Lote: f**

00

**Distância da Casa ao limite do Lote: g**

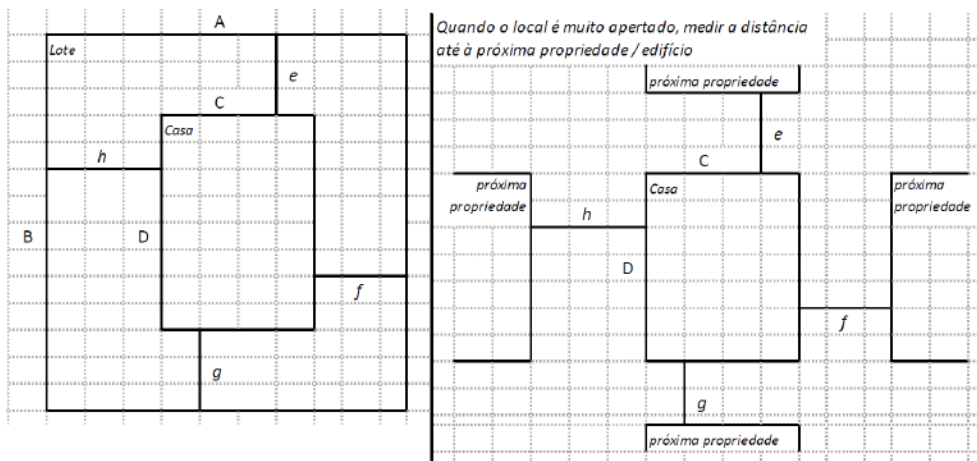
00

**Distância da Casa ao limite do Lote: h**

00

## » TA Reforço e Pacote de Cobertura

Imagem de apoio às dimensões da casa / lote



Nº de quartos

---

Dimensão de cada quarto (A x B)

---

Dimensão da casa (A x B)

---

Dimensão do lote (A x B)

---

Outra informação relevante

---

## » TB-V1 Casa Núcleo Convencional

Há espaço no lote para uma nova construção de 3m x 8m?

- Sim
- Não

De acordo com o espaço disponível e a preferência do agregado familiar, por favor especifique:

- Construção ao lado da casa existente
- Construção no lugar da casas existente (demolir)

**» TB-V2 Casa Núcleo Misto****Há espaço no lote para uma nova construção de 3m x 8m?**

- Sim
- Não

**De acordo com o espaço disponível e a preferência do agregado familiar, por favor especifique:**

- Construção ao lado da casa existente
- Construção no lugar da casas existente (demolir)

**Notas (se aplicável)****Outras informações adicionais relevantes**

Propomos a Substituição desta Beneficiária por um outro da Lista Reserva, pois, esta beneficiária (

---

**Sketches**



## Fotos adicionais (se aplicável)

1

### Fotos adicionais

Click here to upload file. (< 100MB)