

# Verificação de elegibilidade

## Equipa do Inquerito

Nome(s)

Edmilson da Silva; Bernardo Filipe

---

Contactos (s)

879151595; 865011712

---

Data

2023-11-07

---

Nº da Lista

MARAZA\_184

---

Obra Nº

*Número da Obra (Obra/XXXX/2023)*

Obra/7461/2023

---

## Agregado Familiar (AF)

Nº do ID do AF

701029904013897KF123442

---

Representante do AF

Júlia Chafera (Chefe da família)

---

ContactoAF

848527415 (chefe da família)

---

O AF é dono da Casa/Lote

Sim

Não

Província

Sofala

---

Distrito

Cidade da Beira 1

---

**Posto Administrativo**

- Urbano 1
- Urbano 2
- Urbano 4

**Localidade**

- Chota
- Mananga
- Maraza
- Munhava Central
- Vaz

**Bairro**

Maraza

---

**Coordenadas**

---

latitude (x.y °)

---

longitude (x.y °)

---

altitude (m)

---

accuracy (m)

---



## Fotos da Habitação

### Habitação - Foto da esquina 1

1699344047516.jpg



### Habitação - Foto da esquina 2

1699344081378.jpg



### Habitação - Foto da esquina 3

1699344066301.jpg



### Habitação - Foto da esquina 4

1699344137762.jpg



**Lote - Foto do acesso**

1699344211613.jpg



**Foto do espaço livre para construção/armazém/preparação da obra**

Click here to upload file. (< 100MB)

**Foto do lugar onde o AF pode ficar temporariamente**

Click here to upload file. (< 100MB)

**Plot - Vista geral 1**

1699344244199.jpg



**Plot - Vista geral 2**

1699344161214.jpg

**Outras Fotos Relevantes**

1

**Outras fotos relevantes ou registo de dados não previstos verificados no terreno**[Click here to upload file. \(< 100MB\)](#)**Localização, material e estado actual da casa****Localização**

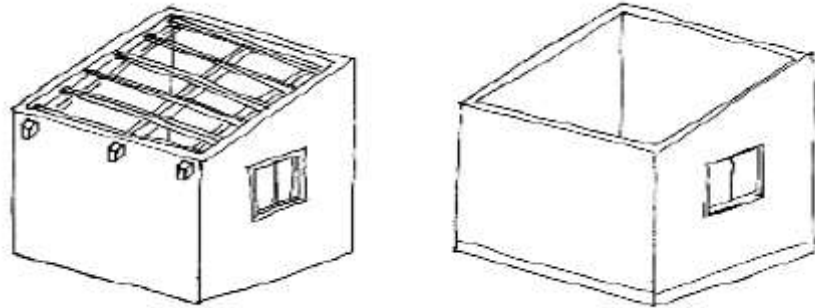
- Urbano
- Rural

**Material**

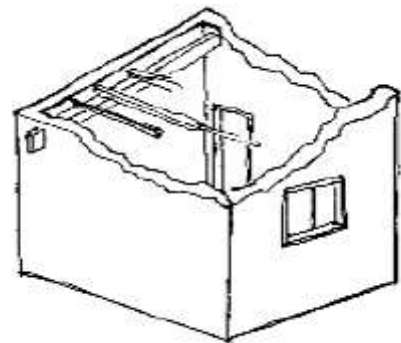
- Convencional
- Misto

**Estado actual da casa**

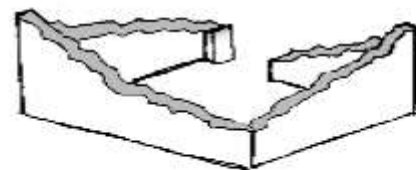
- Parcialmente Destruída (Há danos estruturais na cobertura. O telhado foi parcial ou completamente removido)



- Totalmente Destruída (Há danos estruturais na cobertura e nas paredes. O telhado foi parcial ou completamente removido)



- Ruína (Há danos estruturais na cobertura e nas paredes)



- Não existe (A casa foi completamente destruída)



Recuperada (A casa foi recuperada pela família)

## » Análise de vulnerabilidade estrutural

Paredes

---

### Material convencional

*Estrutura reforçada com pilares e vigas*

Sim

Não

### Materiais mistos

*Estrutura reforçada com diagonais*

Sim

Não

Estrutura da cobertura

---

### Declive adequado ( $\geq 15^\circ$ )

Sim

Não

### 1 água

Sim

Não

### 2 ou 4 águas

Sim

Não



**Consola de 30cm ou menos**

- Sim
- Não

**Asnas de madeira**

- Sim
- Não

Telhado

**Chapa IBR entre 0,4 mm a 0,6 mm**

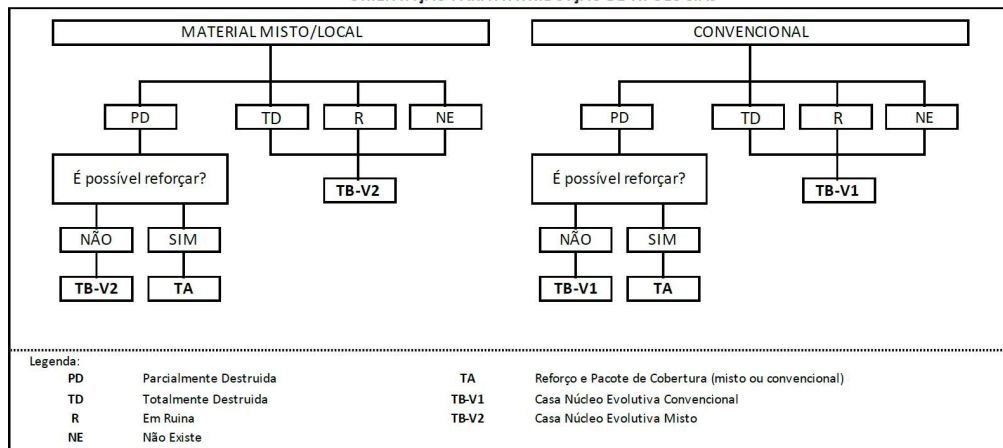
- Sim
- Não

**Fixação com pregos adequados de chapa metálica**

- Sim
- Não

**Tipologia recomendada**

## ORIENTAÇÃO PARA A ATRIBUIÇÃO DE TIPOLOGIAS



- TA - REFORÇO E PACOTE DE COBERTURA (MISTO)
- TA - REFORÇO E PACOTE DE COBERTURA (CONVENCIONAL)
- TB-V1 - CASA NÚCLEO EVOLUTIVA CONVENCIONAL
- TB-V2 - CASA NÚCLEO EVOLUTIVA MISTO

## Providências temporárias / deslocação

O AF vai ficar na casa durante a construção?

- Sim  
 Não

O AF necessita de assistência de abrigo para alojamento temporário no local?

- Sim  
 Não

O AF pode mudar-se para ficar com familiares?

- Sim  
 Não

## Planeamento e gestão da construção

### » Mão-de-obra disponível/Cuidados com o AF

Existem adultos capazes (16+) que podem e querem participar na preparação da obra?

- Sim  
 Não

Existem adultos capazes (16+) que podem e querem participar no processo de construção?

- Sim  
 Não

Existem membros com necessidades específicas devido à idade ou saúde?

- Sim  
 Não

Existem membros com mobilidade reduzida?

*Nota: Em caso afirmativo, é necessária prestar atenção a provisão e construção de uma rampa*

- Sim  
 Não

### » Acesso

A que distância está a casa de acesso veicular?

---

**Metros**10

---

**Minutos a andar**2

---

**Como é o percurso a partir do acesso veicular ao local?**

- Acessível para carros
- Não acessível para carros
- Fácil acesso de carro (todas as estações do ano)

**Que opções de transporte local existem?**

- Bicicleta
- Autocarro
- Comboio
- Carro
- Outros

**» Água e electricidade****Existe abastecimento de água no local?**

- Sim
- Não

**Existe armazenamento de água no local?**

- Sim
- Não

**Existe acesso à electricidade?**

- Sim
- Não

**» Armazenamento****Existe armazenamento seguro para ferramentas?**

- Sim
- Não

**Existe armazenamento seguro para os materiais?**

- Sim  
 Não

**Existe a possibilidade de alugar armazenamento aos vizinhos?**

- Sim  
 Não

## » Local

**O local é propenso a inundações?**

- Sim  
 Não

**O local está inclinado?**

- Sim  
 Não

**O local está congestionado?**

- Sim  
 Não

**O local tem um sistema de drenagem adequada?**

- Sim  
 Não

## » Demolição / escombros

**Existe um edifício para demolir?**

- Sim  
 Não

**Há materiais para salvar/reutilizar?**

- Sim  
 Não

**A nova construção estará no mesmo local?**

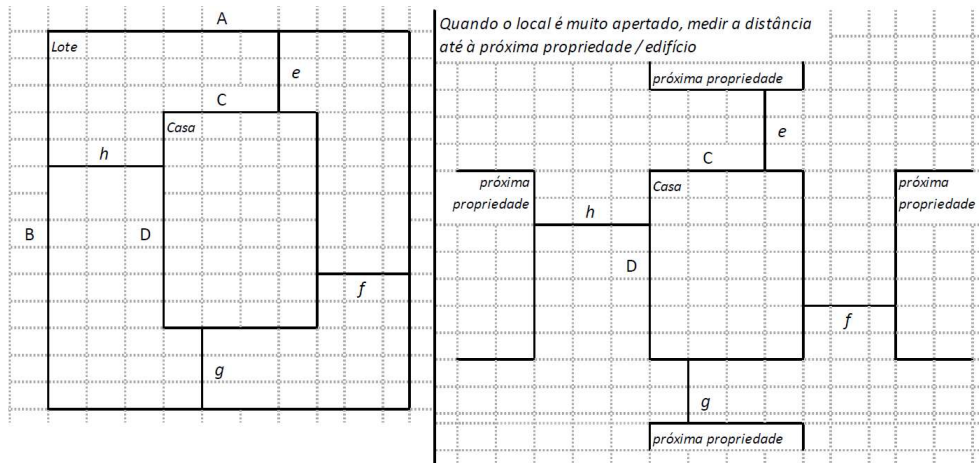
- Sim  
 Não

**Quanto tempo (dias) demorará a demolição?**

2 dias para pequenas demolições, para inserção de pilares e vigas ou seja reforço.

**» Dimensões da casa / lote**

Imagem de apoio às dimensões da casa / lote



Dimensões em metros ou passos, por favor especifique

**Dimensões do Lote (A x B)**

Secção não rectangular, terreno com medidas variadas. (Verificar no sketches)

**Dimensões da Casa (C x D)**

5x5,4 metros

**Distância da Casa ao limite do Lote: e**

5,85 metros

**Distância da Casa ao limite do Lote: f**

1,00 metros

**Distância da Casa ao limite do Lote: g**

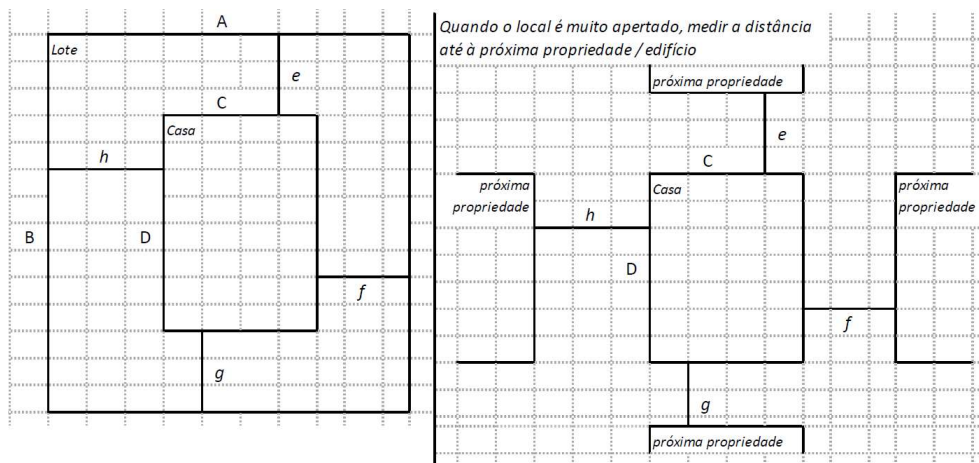
5,30 metros

**Distância da Casa ao limite do Lote: h**

4,0 metros

**» TA Reforço e Pacote de Cobertura**

Imagem de apoio às dimensões da casa / lote

**Nº de quartos**

3 compartimentos

**Dimensão de cada quarto (A x B)**

Q1(2,50x2,80); Q2(2,50x2,80) ; Sala(2,60x5)

**Dimensão da casa (A x B)**

5x5,4 metros

**Dimensão do lote (A x B)**

Secção não rectangular, terreno com medidas variadas. (Verificar no sketches)

**Outra informação relevante**

A AF tem 3 casas no mesmo lote e uma das casas serve como meio de subsistência (aluguer).A cobertura da casa tem duas águas.

**» TB-V1 Casa Núcleo Convencional**

Há espaço no lote para uma nova construção de 3m x 8m?

- Sim
- Não

De acordo com o espaço disponível e a preferência do agregado familiar, por favor especifique:

- Construção ao lado da casa existente
- Construção no lugar da casas existente (demolir)

**» TB-V2 Casa Núcleo Misto**

Há espaço no lote para uma nova construção de 3m x 8m?

- Sim
- Não

De acordo com o espaço disponível e a preferência do agregado familiar, por favor especifique:

- Construção ao lado da casa existente
- Construção no lugar da casas existente (demolir)

**Notas (se aplicável)****Outras informações adicionais relevantes**

-19.815094, 34.872669\* A casa não tem pilares e vigas;\* A cobertura da casa (chapas de Zinco) tem como suporte barrotes;\* No lado exterior direito as paredes não estão primatas;\* Pé direito 3 metros (cumeeira); 2,83 metros (parte inferior);\* As paredes da casa tem muitas fissuras.

---

**Sketches**

---



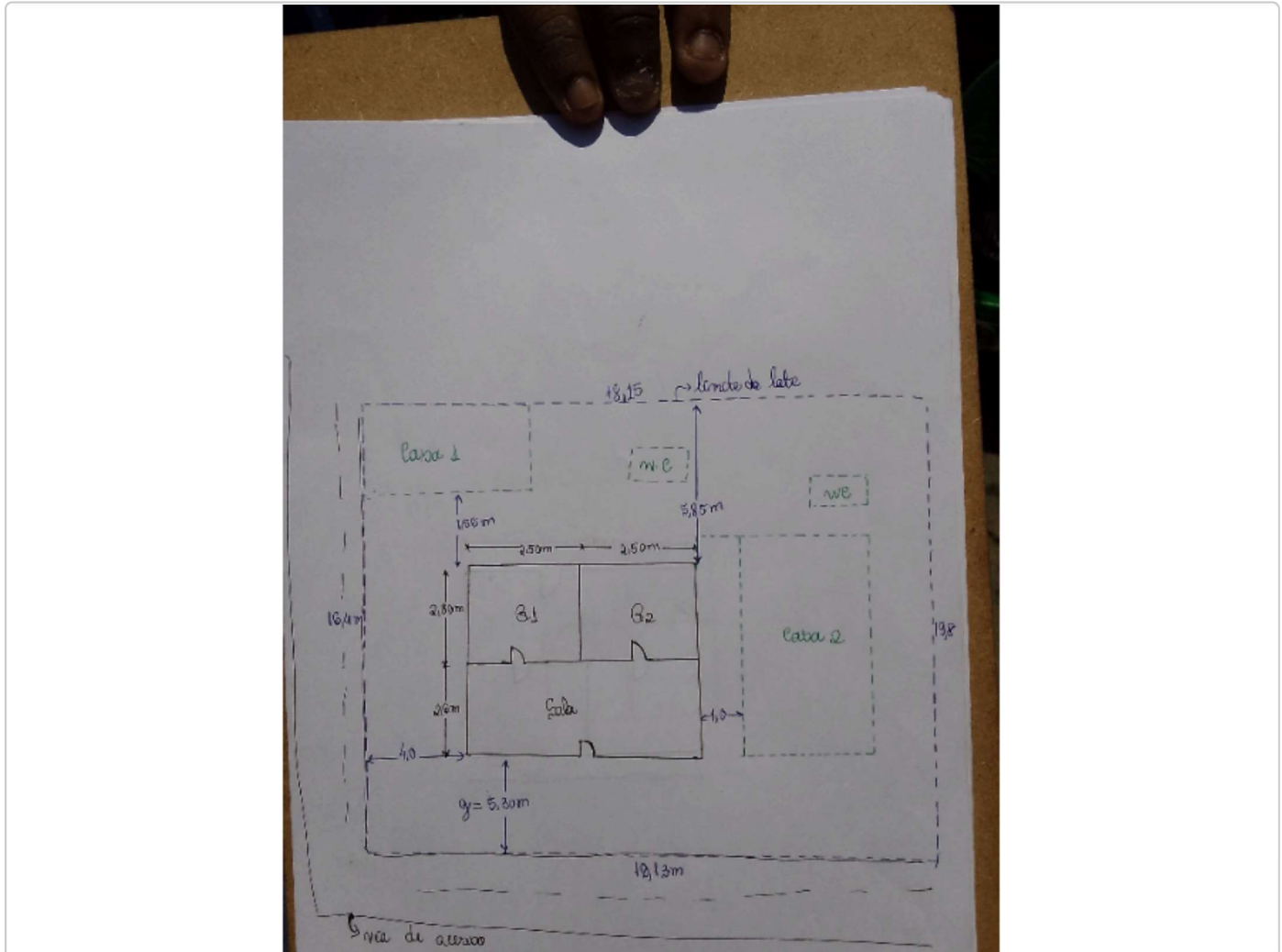


# Fotos adicionais (se aplicável)

## Fotos adicionais

1699347363875.jpg

1699347363875.jpg



Fotos adicionais

1699346399844.jpg

1699346399844.jpg



Fotos adicionais

1699346418003.jpg

1699346418003.jpg



Fotos adicionais

1699346430759.jpg

1699346430759.jpg



Fotos adicionais

1699346442895.jpg

1699346442895.jpg



Fotos adicionais

1699346475635.jpg

1699346475635.jpg



Fotos adicionais

1699346485890.jpg

1699346485890.jpg



Fotos adicionais

1699346514072.jpg

1699346514072.jpg





Fotos adicionais

1699347454217.jpg

1699347454217.jpg

