

# Verificação de elegibilidade

## Equipa do Inquerito

### Nome(s)

Manuel José Manuel; Gerson Mascarenhas Simão & Sofia Sola; Carmen Joaquim

---

### Contactos (s)

845077864; 876574312; 845567258; 867164853

---

### Data

2024-03-04

---

### Nº da Lista

MARAZA\_354

---

### Obra Nº

*Número da Obra (Obra/XXXX/2023)*

OBRA/14761/2023

---

## Agregado Familiar (AF)

### Nº do ID do AF

701029904043902PG210602

---

### Representante do AF

(Wing Pascoal-Neto-Inquerido) \_ Maria Virgilia Bernadinho Gomes Da Costa  
(Proprietária)

---

### ContactoAF

845373579( Proprietária) / 846096093 (Neto)

---

### O AF é dono da Casa/Lote

Sim

Não

Província

Sofala

---

Distrito

Cidade da Beira 1

---

#### Posto Administrativo

- Urbano 1
- Urbano 2
- Urbano 4

#### Localidade

- Chota
- Mananga
- Maraza
- Munhava Central
- Vaz

#### Bairro

Maraza

---

#### Coordenadas

-19.8107199 34.8613012 42.066 1.445

---

latitude (x.y °)

-19.8107199

---

longitude (x.y °)

34.8613012

---

altitude (m)

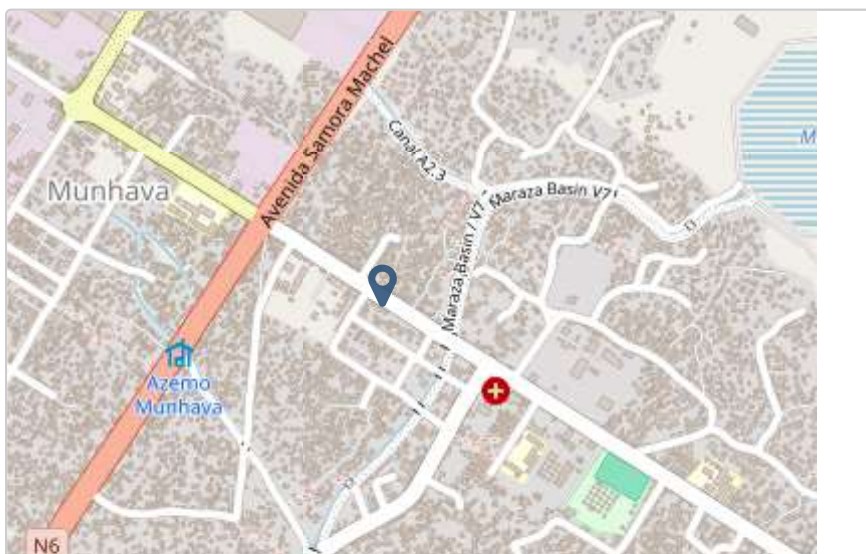
42.066

---

accuracy (m)

1.445

---



## Fotos da Habitação

### Habitação - Foto da esquina 1

1709540172872.jpg



### Habitação - Foto da esquina 2

1709540198569.jpg



**Habitação - Foto da esquina 3**

1709540223011.jpg



**Habitação - Foto da esquina 4**

1709540271950.jpg



**Lote - Foto do acesso**

1709540300530.jpg



**Foto do espaço livre para construção/armazém/preparação da obra**

Click here to upload file. (< 100MB)

**Foto do lugar onde o AF pode ficar temporariamente**

Click here to upload file. (< 100MB)

**Plot - Vista geral 1**

1709540394337.jpg



### Plot - Vista geral 2

1709540375641.jpg



### Outras Fotos Relevantes

1


Outras fotos relevantes ou registo de dados não previstos verificados no terreno

1709540422684.jpg



**Outras fotos relevantes ou registo de dados não previstos verificados no terreno**

1709540443075.jpg

**Localização, material e estado actual da casa****Localização**

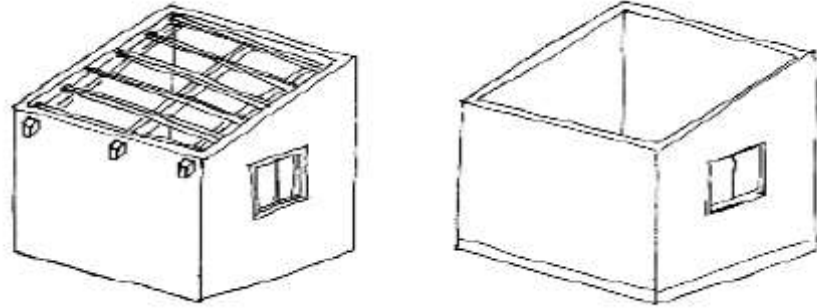
- Urbano
- Rural

**Material**

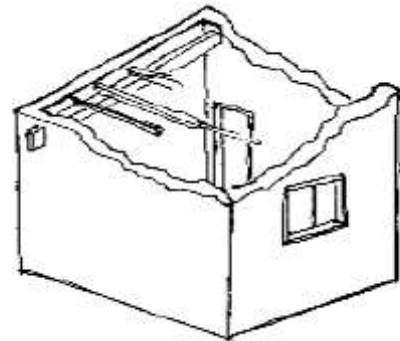
- Convencional
- Misto

**Estado actual da casa**

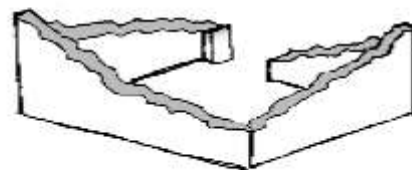
- Parcialmente Destruída (Há danos estruturais na cobertura. O telhado foi parcial ou completamente removido)



- Totalmente Destruída (Há danos estruturais na cobertura e nas paredes. O telhado foi parcial ou completamente removido)



- Ruína (Há danos estruturais na cobertura e nas paredes)



- Não existe (A casa foi completamente destruída)





Recuperada (A casa foi recuperada pela família)

## » Análise de vulnerabilidade estrutural

Paredes

---

### Material convencional

*Estrutura reforçada com pilares e vigas*

Sim

Não

### Materiais mistos

*Estrutura reforçada com diagonais*

Sim

Não

Estrutura da cobertura

---

### Declive adequado ( $\geq 15^\circ$ )

Sim

Não

### 1 água

Sim

Não

### 2 ou 4 águas

Sim

Não

**Consola de 30cm ou menos**

- Sim
- Não

**Asnas de madeira**

- Sim
- Não

Telhado

**Chapa IBR entre 0,4 mm a 0,6 mm**

- Sim
- Não

**Fixação com pregos adequados de chapa metálica**

- Sim
- Não

**Tipologia recomendada**

ORIENTAÇÃO PARA A ATRIBUIÇÃO DE TIPOLOGIAS



- TA - REFORÇO E PACOTE DE COBERTURA (MISTO)
- TA - REFORÇO E PACOTE DE COBERTURA (CONVENCIONAL)
- TB-V1 - CASA NÚCLEO EVOLUTIVA CONVENCIONAL
- TB-V2 - CASA NÚCLEO EVOLUTIVA MISTO

## Providências temporárias / deslocação

O AF vai ficar na casa durante a construção?

- Sim  
 Não

O AF necessita de assistência de abrigo para alojamento temporário no local?

- Sim  
 Não

O AF pode mudar-se para ficar com familiares?

- Sim  
 Não

## Planeamento e gestão da construção

### » Mão-de-obra disponível/Cuidados com o AF

Existem adultos capazes (16+) que podem e querem participar na preparação da obra?

- Sim  
 Não

Existem adultos capazes (16+) que podem e querem participar no processo de construção?

- Sim  
 Não

Existem membros com necessidades específicas devido à idade ou saúde?

- Sim  
 Não

Existem membros com mobilidade reduzida?

*Nota: Em caso afirmativo, é necessária prestar atenção a provisão e construção de uma rampa*

- Sim  
 Não

### » Acesso

A que distância está a casa de acesso veicular?

---

Metros

---

**Minutos a andar**

---

**Como é o percurso a partir do acesso veicular ao local?**

- Acessível para carros
- Não acessível para carros
- Fácil acesso de carro (todas as estações do ano)

**Que opções de transporte local existem?**

- Bicicleta
- Autocarro
- Comboio
- Carro
- Outros

**» Água e electricidade****Existe abastecimento de água no local?**

- Sim
- Não

**Existe armazenamento de água no local?**

- Sim
- Não

**Existe acesso à electricidade?**

- Sim
- Não

**» Armazenamento****Existe armazenamento seguro para ferramentas?**

- Sim
- Não

**Existe armazenamento seguro para os materiais?**

- Sim
- Não

**Existe a possibilidade de alugar armazenamento aos vizinhos?**

- Sim  
 Não

## » Local

**O local é propenso a inundações?**

- Sim  
 Não

**O local está inclinado?**

- Sim  
 Não

**O local está congestionado?**

- Sim  
 Não

**O local tem um sistema de drenagem adequada?**

- Sim  
 Não

## » Demolição / escombros

**Existe um edifício para demolir?**

- Sim  
 Não

**Há materiais para salvar/reutilizar?**

- Sim  
 Não

**A nova construção estará no mesmo local?**

- Sim  
 Não

**Quanto tempo (dias) demorará a demolição?**

---

» **Dimensões da casa / lote**

Imagem de apoio às dimensões da casa / lote



Dimensões em metros ou passos, por favor especifique

**Dimensões do Lote (A x B)**

17.90x15.40

**Dimensões da Casa (C x D)**

9.0x6.80

**Distância da Casa ao limite do Lote: e**

0.90

**Distância da Casa ao limite do Lote: f**

5.10

**Distância da Casa ao limite do Lote: g**

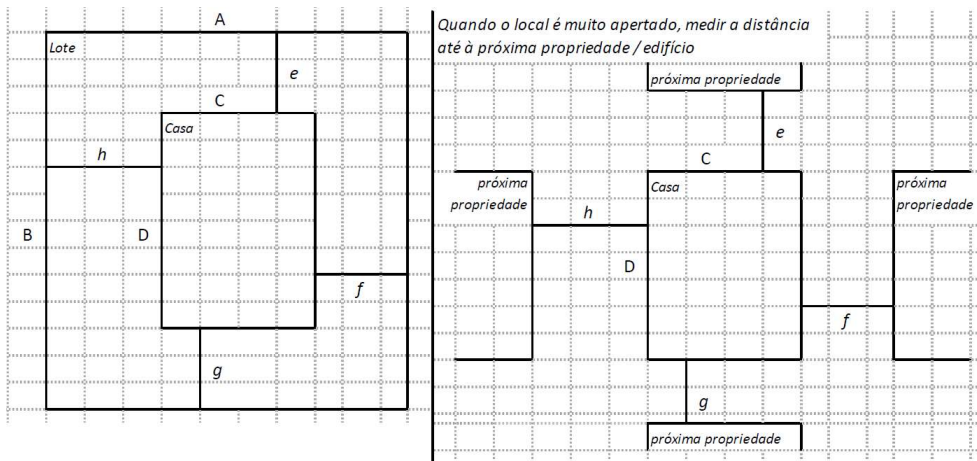
2.90

**Distância da Casa ao limite do Lote: h**

3.80

## » TA Reforço e Pacote de Cobertura

Imagem de apoio às dimensões da casa / lote



Nº de quartos

Dimensão de cada quarto (A x B)

Dimensão da casa (A x B)

9.0x6.80

Dimensão do lote (A x B)

17.90x15.40

Outra informação relevante

## » TB-V1 Casa Núcleo Convencional

Há espaço no lote para uma nova construção de 3m x 8m?

Sim

Não

De acordo com o espaço disponível e a preferência do agregado familiar, por favor especifique:

Construção ao lado da casa existente

Construção no lugar da casas existente (demolir)

**» TB-V2 Casa Núcleo Misto****Há espaço no lote para uma nova construção de 3m x 8m?**

- Sim
- Não

**De acordo com o espaço disponível e a preferência do agregado familiar, por favor especifique:**

- Construção ao lado da casa existente
- Construção no lugar da casas existente (demolir)

**Notas (se aplicável)****Outras informações adicionais relevantes**

A casa é de material misto Pau-a-Pique, danos na cobertura e Estrutura de cobertura, \*A casa sofre de infiltração de água de chuva apartir da cobertura em épocas Chuvosas.Latitude:19.8107 / Longitude:34.8615

---



## Sketches

---



# Fotos adicionais (se aplicável)

## Fotos adicionais

1709647854087.jpg

1709647854087.jpg

