

# Verificação de elegibilidade

## Equipa do Inquerito

### Nome(s)

Flávio, Benvinda, Salvador, Stela

---

### Contactos (s)

876904105, 846937847, 870740408, 848252060

---

### Data

2024-03-01

---

### Nº da Lista

INHAMIZUA\_138

---

### Obra Nº

*Número da Obra (Obra/XXXX/2023)*

(OBRA/3410/2023)

---

## Agregado Familiar (AF)

### Nº do ID do AF

791039901034283HK053381

---

### Representante do AF

Davera Gimo

---

### ContactoAF

856929984

---

### O AF é dono da Casa/Lote

Sim

Não

Província

Sofala

---

Distrito

Cidade da Beira 2

---

**Posto Administrativo** Urbano 3 Urbano 5**Localidade** Alto da Manga Inhamizua Chingussura Matadouro Inhaconjo Vila Massane**Bairro**Inhamizua

---

**Coordenadas**

---

-19.6960686 34.7779061 46.362 3.9

---

latitude (x.y °)

---

-19.6960686

---

longitude (x.y °)

---

34.7779061

---

altitude (m)

---

46.362

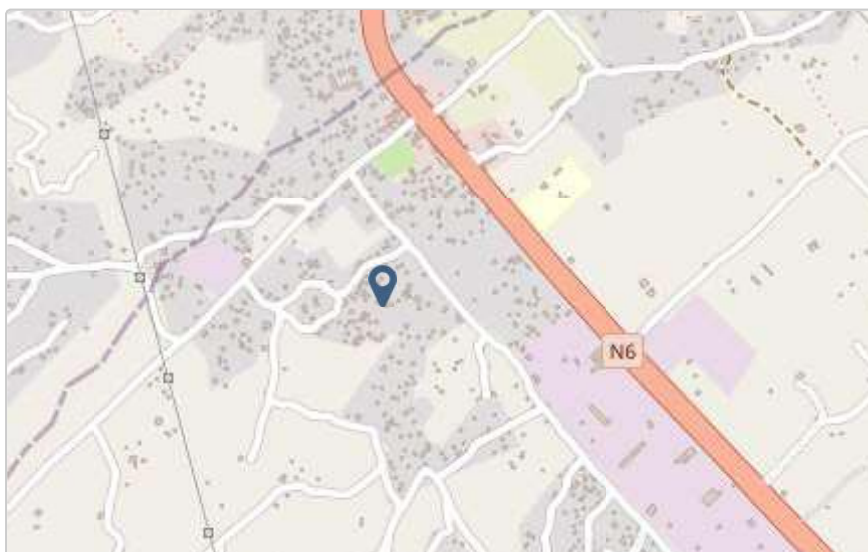
---

accuracy (m)

---

3.9

---



## Fotos da Habitação

### Habitação - Foto da esquina 1

1709544265809.jpg



### Habitação - Foto da esquina 2

1709544280140.jpg



**Habitação - Foto da esquina 3**

1709544290829.jpg



**Habitação - Foto da esquina 4**

1709544318311.jpg



**Lote - Foto do acesso**

1709544362176.jpg



**Foto do espaço livre para construção/armazém/preparação da obra**

1709544325219.jpg



**Foto do lugar onde o AF pode ficar temporariamente**

1709544335453.jpg



**Plot - Vista geral 1**

1709544344889.jpg





### Plot - Vista geral 2

1709544348710.jpg



### Outras Fotos Relevantes

1

Outras fotos relevantes ou registo de dados não previstos verificados no terreno

1709544368606.jpg



**Outras fotos relevantes ou registo de dados não previstos verificados no terreno**

1709544377592.jpg

**Localização, material e estado actual da casa****Localização**

- Urbano
- Rural

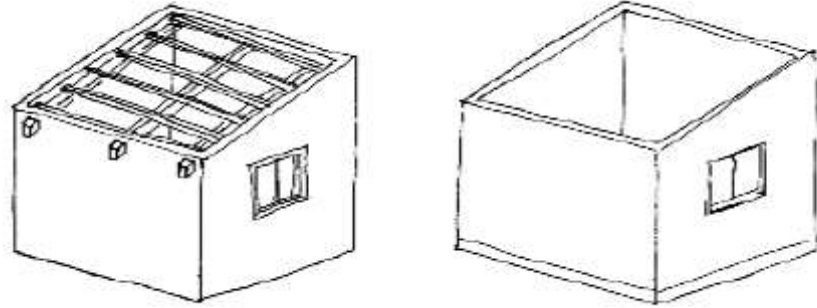
**Material**

- Convencional
- Misto

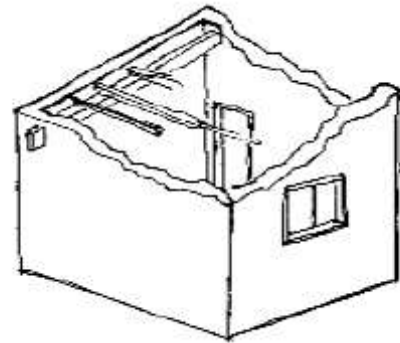


**Estado actual da casa**

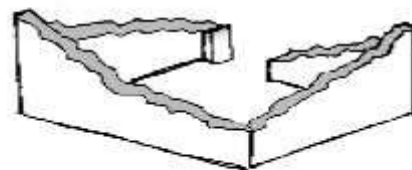
- Parcialmente Destruída (Há danos estruturais na cobertura. O telhado foi parcial ou completamente removido)



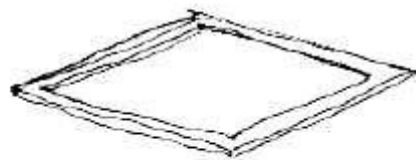
- Totalmente Destruída (Há danos estruturais na cobertura e nas paredes. O telhado foi parcial ou completamente removido)



- Ruína (Há danos estruturais na cobertura e nas paredes)



- Não existe (A casa foi completamente destruída)



Recuperada (A casa foi recuperada pela família)

## » Análise de vulnerabilidade estrutural

Paredes

---

### Material convencional

*Estrutura reforçada com pilares e vigas*

Sim

Não

### Materiais mistos

*Estrutura reforçada com diagonais*

Sim

Não

Estrutura da cobertura

---

### Declive adequado ( $\geq 15^\circ$ )

Sim

Não

### 1 água

Sim

Não

### 2 ou 4 águas

Sim

Não

**Consola de 30cm ou menos**

- Sim
- Não

**Asnas de madeira**

- Sim
- Não

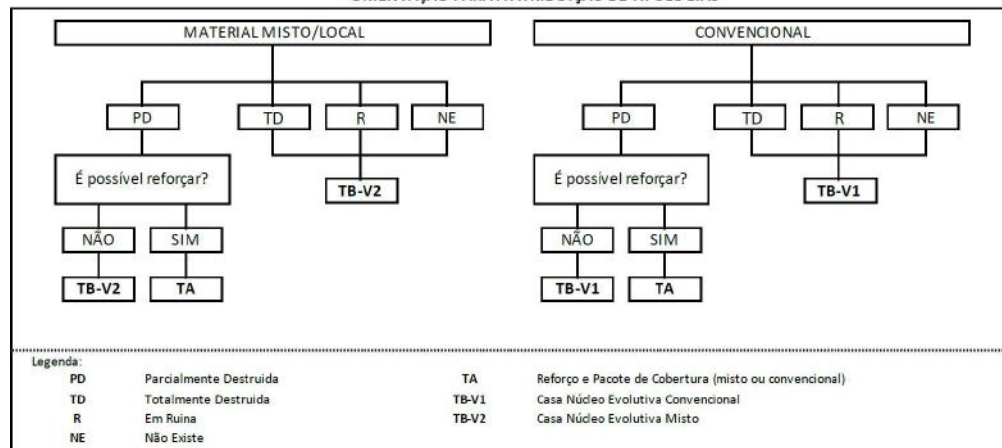
Telhado

**Chapa IBR entre 0,4 mm a 0,6 mm**

- Sim
- Não

**Fixação com pregos adequados de chapa metálica**

- Sim
- Não

**Tipologia recomendada****ORIENTAÇÃO PARA A ATRIBUIÇÃO DE TIPOLOGIAS**

- TA - REFORÇO E PACOTE DE COBERTURA (MISTO)
- TA - REFORÇO E PACOTE DE COBERTURA (CONVENCIONAL)
- TB-V1 - CASA NÚCLEO EVOLUTIVA CONVENCIONAL
- TB-V2 - CASA NÚCLEO EVOLUTIVA MISTO

## Providências temporárias / deslocação

O AF vai ficar na casa durante a construção?

- Sim  
 Não

O AF necessita de assistência de abrigo para alojamento temporário no local?

- Sim  
 Não

O AF pode mudar-se para ficar com familiares?

- Sim  
 Não

## Planeamento e gestão da construção

### » Mão-de-obra disponível/Cuidados com o AF

Existem adultos capazes (16+) que podem e querem participar na preparação da obra?

- Sim  
 Não

Existem adultos capazes (16+) que podem e querem participar no processo de construção?

- Sim  
 Não

Existem membros com necessidades específicas devido à idade ou saúde?

- Sim  
 Não

Existem membros com mobilidade reduzida?

*Nota: Em caso afirmativo, é necessária prestar atenção a provisão e construção de uma rampa*

- Sim  
 Não

### » Acesso

A que distância está a casa de acesso veicular?

---

**Metros**50m

---

**Minutos a andar**

---

**Como é o percurso a partir do acesso veicular ao local?**

- Acessível para carros
- Não acessível para carros
- Fácil acesso de carro (todas as estações do ano)

**Que opções de transporte local existem?**

- Bicicleta
- Autocarro
- Comboio
- Carro
- Outros

**» Água e electricidade****Existe abastecimento de água no local?**

- Sim
- Não

**Existe armazenamento de água no local?**

- Sim
- Não

**Existe acesso à electricidade?**

- Sim
- Não

**» Armazenamento****Existe armazenamento seguro para ferramentas?**

- Sim
- Não

**Existe armazenamento seguro para os materiais?**

- Sim  
 Não

**Existe a possibilidade de alugar armazenamento aos vizinhos?**

- Sim  
 Não

## » Local

**O local é propenso a inundações?**

- Sim  
 Não

**O local está inclinado?**

- Sim  
 Não

**O local está congestionado?**

- Sim  
 Não

**O local tem um sistema de drenagem adequada?**

- Sim  
 Não

## » Demolição / escombros

**Existe um edifício para demolir?**

- Sim  
 Não

**Há materiais para salvar/reutilizar?**

- Sim  
 Não

**A nova construção estará no mesmo local?**

- Sim  
 Não

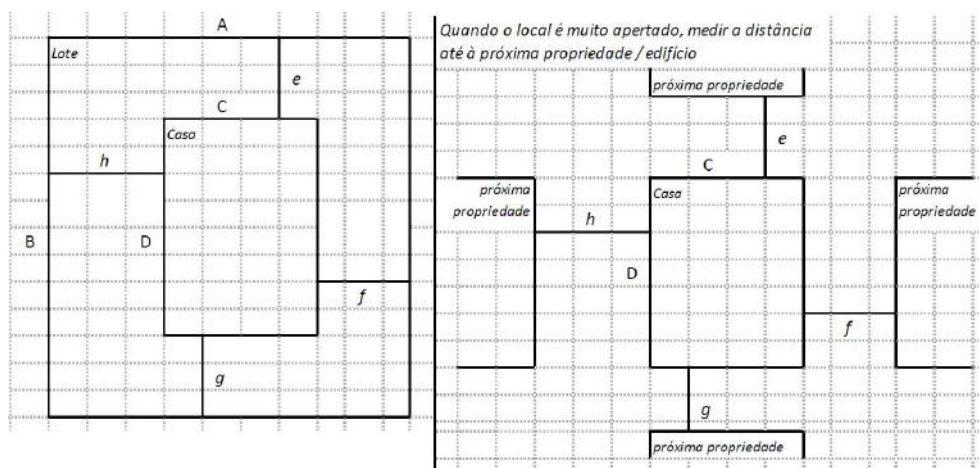


Quanto tempo (dias) demorará a demolição?

---

## » Dimensões da casa / lote

Imagem de apoio às dimensões da casa / lote



Dimensões em metros ou passos, por favor especifique

---

**Dimensões do Lote (A x B)**

(11,75x11,75)m

---

**Dimensões da Casa (C x D)**

(3,00x7,70)m

---

**Distância da Casa ao limite do Lote: e**

0m

---

**Distância da Casa ao limite do Lote: f**

2,65m

---

**Distância da Casa ao limite do Lote: g**

8,75m

---

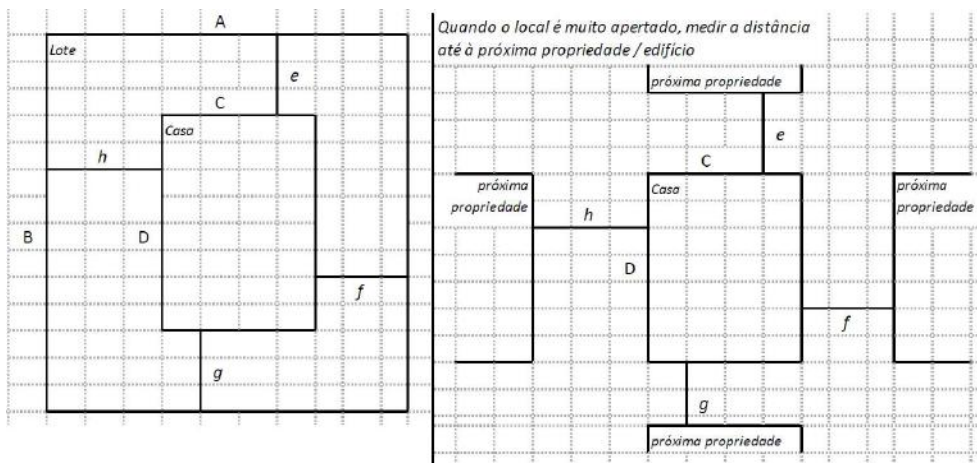
**Distância da Casa ao limite do Lote: h**

1,40m

---

» **TA Reforço e Pacote de Cobertura**

Imagem de apoio às dimensões da casa / lote



Nº de quartos

3

Dimensão de cada quarto (A x B)

(3,00x2,00)m

Dimensão da casa (A x B)

(3,00x7,70)m

Dimensão do lote (A x B)

(11,75x11,75)m

Outra informação relevante

A casa é de material convencional com cobertura de IBR

» **TB-V1 Casa Núcleo Convencional**

Há espaço no lote para uma nova construção de 3m x 8m?

- Sim
- Não

De acordo com o espaço disponível e a preferência do agregado familiar, por favor especifique:

- Construção ao lado da casa existente
- Construção no lugar da casas existente (demolir)

**» TB-V2 Casa Núcleo Misto**

Há espaço no lote para uma nova construção de 3m x 8m?

- Sim
- Não

De acordo com o espaço disponível e a preferência do agregado familiar, por favor especifique:

- Construção ao lado da casa existente
- Construção no lugar da casa existente (demolir)


**Notas (se aplicável)****Outras informações adicionais relevantes**

A casa é de material convencional com cobertura de IBR. A chefe do AF tem problemas de mobilidade.

---

**Sketches**

---



# Fotos adicionais (se aplicável)

1

## Fotos adicionais

1709544679034.jpg

1709544679034.jpg

