

# Verificação de elegibilidade

## Equipa do Inquerito

Nome(s)

Samirana Sarmiento e Sofia Sola

---

Contactos (s)

842043954 e 845567258

---

Data

2024-02-13

---

Nº da Lista

MACURUNGO\_144

---

Obra Nº

Número da Obra (Obra/XXXX/2023)

OBRA/10427/2023

---

## Agregado Familiar (AF)

Nº do ID do AF

701019904015915TJ153645

---

Representante do AF

Maria Manuela Lobo

---

ContactoAF

843603299 (chefe do agregado)

---

O AF é dono da Casa/Lote

Sim

Não

Província

Sofala

---

Distrito

Cidade da Beira 1

---

**Posto Administrativo**

- Urbano 1
- Urbano 2
- Urbano 4

**Localidade**

- |  |                                  |                                 |
|--|----------------------------------|---------------------------------|
| <input type="radio"/> Chaimite             | <input type="radio"/> Chipangara | <input type="radio"/> Esturro   |
| <input checked="" type="radio"/> Macurungo | <input type="radio"/> Macuti     | <input type="radio"/> Matacuane |
| <input type="radio"/> Pioneiros            | <input type="radio"/> Ponta-Gea  |                                 |

**Bairro**

Macurungo

---

**Coordenadas**

-19.8391593 34.8860099 0.677 3.9

---

latitude (x.y °)

-19.8391593

---

longitude (x.y °)

34.8860099

---

altitude (m)

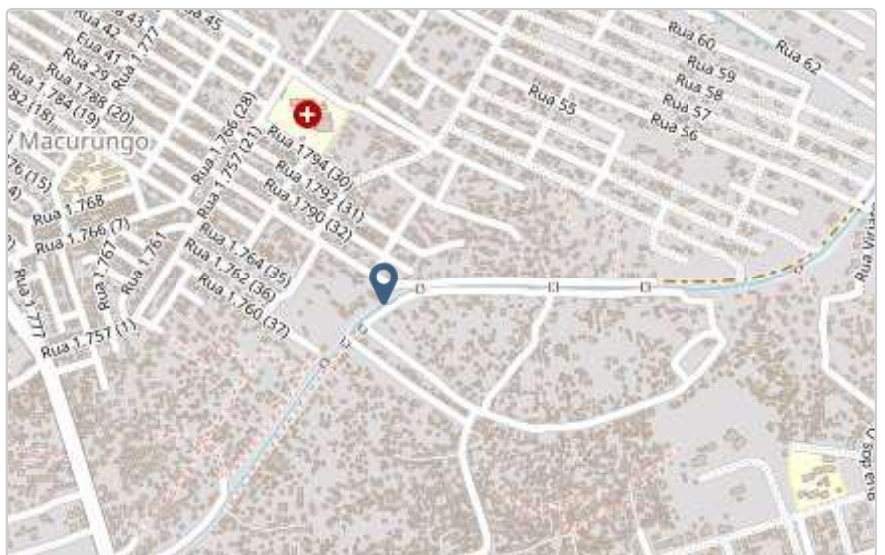
0.677

---

accuracy (m)

3.9

---



# Fotos da Habitação

## Habitação - Foto da esquina 1

1707821112388.jpg



## Habitação - Foto da esquina 2

1707821174089.jpg



### Habitação - Foto da esquina 3

1707821199010.jpg



### Habitação - Foto da esquina 4

1707821236914.jpg



**Lote - Foto do acesso**

1707821150522.jpg



**Foto do espaço livre para construção/armazém/preparação da obra**

Click here to upload file. (< 100MB)

**Foto do lugar onde o AF pode ficar temporariamente**

Click here to upload file. (< 100MB)

**Plot - Vista geral 1**

1707821121018.jpg



**Plot - Vista geral 2**

Click here to upload file. (< 100MB)

**Outras Fotos Relevantes**

1

**Outras fotos relevantes ou registo de dados não previstos verificados no terreno**

Click here to upload file. (< 100MB)

2

**Outras fotos relevantes ou registo de dados não previstos verificados no terreno**

Click here to upload file. (< 100MB)

**Localização, material e estado actual da casa****Localização**

Urbano

Rural

**Material**

Convencional

Misto

**Estado actual da casa**

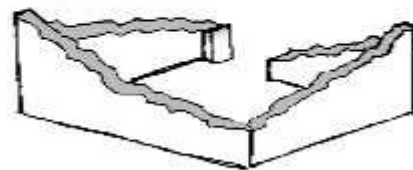
- Parcialmente Destruída (Há danos estruturais na cobertura. O telhado foi parcial ou completamente removido)



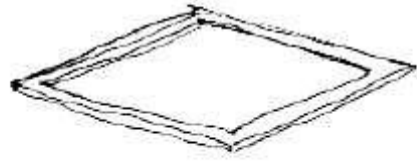
- Totalmente Destruída (Há danos estruturais na cobertura e nas paredes. O telhado foi parcial ou completamente removido)



- Ruína (Há danos estruturais na cobertura e nas paredes)



- Não existe (A casa foi completamente destruída)



Recuperada (A casa foi recuperada pela família)

## » Análise de vulnerabilidade estrutural

Paredes

---

### Material convencional

*Estrutura reforçada com pilares e vigas*

Sim

Não

### Materiais mistos

*Estrutura reforçada com diagonais*

Sim

Não

Estrutura da cobertura

---

### Declive adequado ( $\geq 15^\circ$ )

Sim

Não

### 1 água

Sim

Não

### 2 ou 4 águas

Sim

Não



**Consola de 30cm ou menos**

- Sim
- Não

**Asnas de madeira**

- Sim
- Não

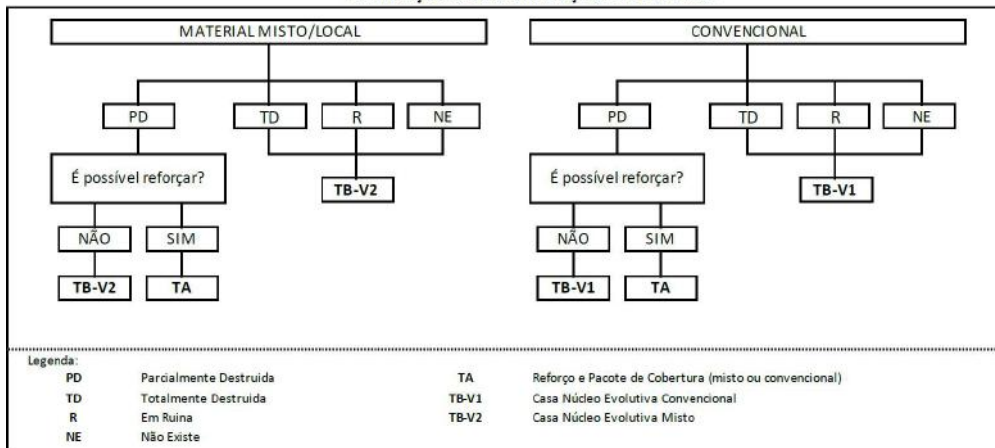
Telhado

**Chapa IBR entre 0,4 mm a 0,6 mm**

- Sim
- Não

**Fixação com pregos adequados de chapa metálica**

- Sim
- Não

**Tipologia recomendada****ORIENTAÇÃO PARA A ATRIBUIÇÃO DE TIPOLOGIAS**

- TA - REFORÇO E PACOTE DE COBERTURA (MISTO)
- TA - REFORÇO E PACOTE DE COBERTURA (CONVENCIONAL)
- TB-V1 - CASA NÚCLEO EVOLUTIVA CONVENCIONAL
- TB-V2 - CASA NÚCLEO EVOLUTIVA MISTO

## Providências temporárias / deslocação

O AF vai ficar na casa durante a construção?

- Sim  
 Não

O AF necessita de assistência de abrigo para alojamento temporário no local?

- Sim  
 Não

O AF pode mudar-se para ficar com familiares?

- Sim  
 Não

## Planeamento e gestão da construção

### » Mão-de-obra disponível/Cuidados com o AF

Existem adultos capazes (16+) que podem e querem participar na preparação da obra?

- Sim  
 Não

Existem adultos capazes (16+) que podem e querem participar no processo de construção?

- Sim  
 Não

Existem membros com necessidades específicas devido à idade ou saúde?

- Sim  
 Não

Existem membros com mobilidade reduzida?

*Nota: Em caso afirmativo, é necessária prestar atenção a provisão e construção de uma rampa*

- Sim  
 Não

### » Acesso

A que distância está a casa de acesso veicular?

---

**Metros**0,00 m

---

**Minutos a andar**0 min

---

**Como é o percurso a partir do acesso veicular ao local?**

- Acessível para carros
- Não acessível para carros
- Fácil acesso de carro (todas as estações do ano)

**Que opções de transporte local existem?**

- Bicicleta
- Autocarro
- Comboio
- Carro
- Outros

**» Água e electricidade****Existe abastecimento de água no local?**

- Sim
- Não

**Existe armazenamento de água no local?**

- Sim
- Não

**Existe acesso à electricidade?**

- Sim
- Não

**» Armazenamento****Existe armazenamento seguro para ferramentas?**

- Sim
- Não

**Existe armazenamento seguro para os materiais?**

- Sim  
 Não

**Existe a possibilidade de alugar armazenamento aos vizinhos?**

- Sim  
 Não

## » Local

**O local é propenso a inundações?**

- Sim  
 Não

**O local está inclinado?**

- Sim  
 Não

**O local está congestionado?**

- Sim  
 Não

**O local tem um sistema de drenagem adequada?**

- Sim  
 Não

## » Demolição / escombros

**Existe um edifício para demolir?**

- Sim  
 Não

**Há materiais para salvar/reutilizar?**

- Sim  
 Não

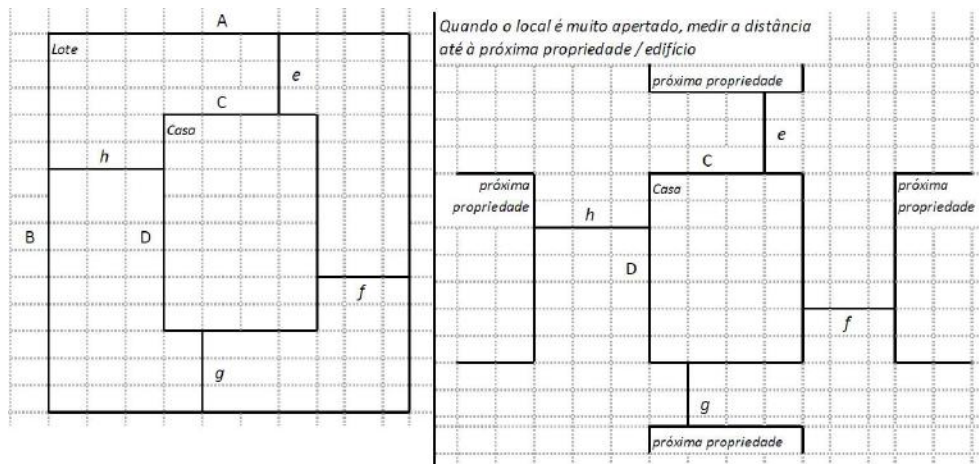
**A nova construção estará no mesmo local?**

- Sim  
 Não

## Quanto tempo (dias) demorará a demolição?

### » Dimensões da casa / lote

Imagem de apoio às dimensões da casa / lote



Dimensões em metros ou passos, por favor especifique

#### Dimensões do Lote (A x B)

13,17 m x 18,80 m

#### Dimensões da Casa (C x D)

6,20 m x 6,40 m

#### Distância da Casa ao limite do Lote: e

1,30 m

#### Distância da Casa ao limite do Lote: f

2,80 m

#### Distância da Casa ao limite do Lote: g

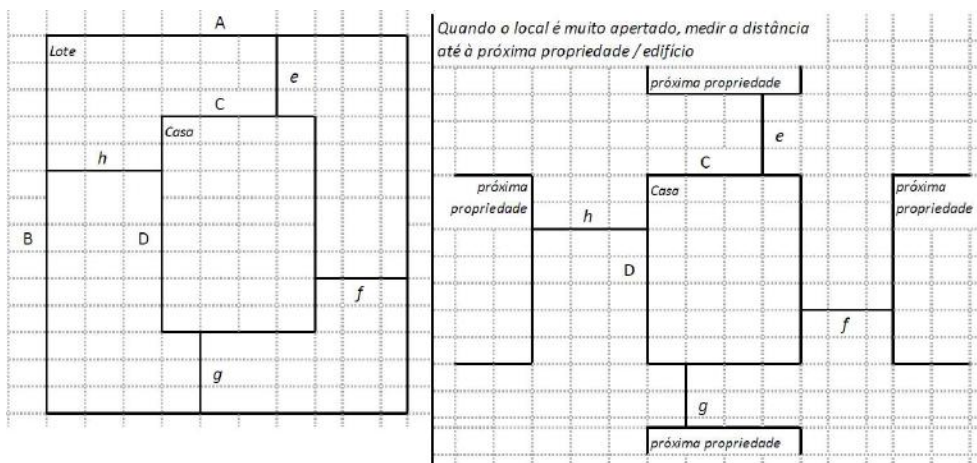
11,30 m

#### Distância da Casa ao limite do Lote: h

1,50 m

## » TA Reforço e Pacote de Cobertura

Imagem de apoio às dimensões da casa / lote



Nº de quartos

3

Dimensão de cada quarto (A x B)

3,10 m x 3,20 m

Dimensão da casa (A x B)

6,20 m x 6,40 m

Dimensão do lote (A x B)

13,17 m x 18,80 m

Outra informação relevante

A casa foi reconstruída e a cobertura é de fibrocimento A chefe do agregado é funcionária pública.

## » TB-V1 Casa Núcleo Convencional

Há espaço no lote para uma nova construção de 3m x 8m?

Sim

Não

**De acordo com o espaço disponível e a preferência do agregado familiar, por favor especifique:**

- Construção ao lado da casa existente
- Construção no lugar da casas existente (demolir)

### » TB-V2 Casa Núcleo Misto

**Há espaço no lote para uma nova construção de 3m x 8m?**

- Sim
- Não

**De acordo com o espaço disponível e a preferência do agregado familiar, por favor especifique:**

- Construção ao lado da casa existente
- Construção no lugar da casas existente (demolir)

## Notas (se aplicável)

**Outras informações adicionais relevantes**

---

## Sketches

---





# Fotos adicionais (se aplicável)

## Fotos adicionais

1707886554819.jpg

1707886554819.jpg

