

# Verificação de elegibilidade

## Equipa do Inquerito

Nome(s)

Alberto BingalaLodovina Ferreira

---

Contactos (s)

868377393874043567

---

Data

2024-03-28

---

Nº da Lista

INHACONJO\_17

---

Obra Nº

Número da Obra (Obra/XXXX/2023)

OBRA/293/2023

---

## Agregado Familiar (AF)

Nº do ID do AF

701039904034671YA005192

---

Representante do AF

Albertina Joaquim

---

ContactoAF

855653934

---

O AF é dono da Casa/Lote

Sim

Não

Província

Sofala

---

Distrito

Cidade da Beira 2

---

#### Posto Administrativo

Urbano 3

Urbano 5

#### Localidade

Alto da Manga

Inhamizua

Chingussura

Matadouro

Inhaconjo

Vila Massane

#### Bairro

Inhaconjo

---

#### Coordenadas

-19.7567499 34.8674223 16.721 3.9

---

latitude (x,y °)

-19.7567499

---

longitude (x,y °)

34.8674223

---

altitude (m)

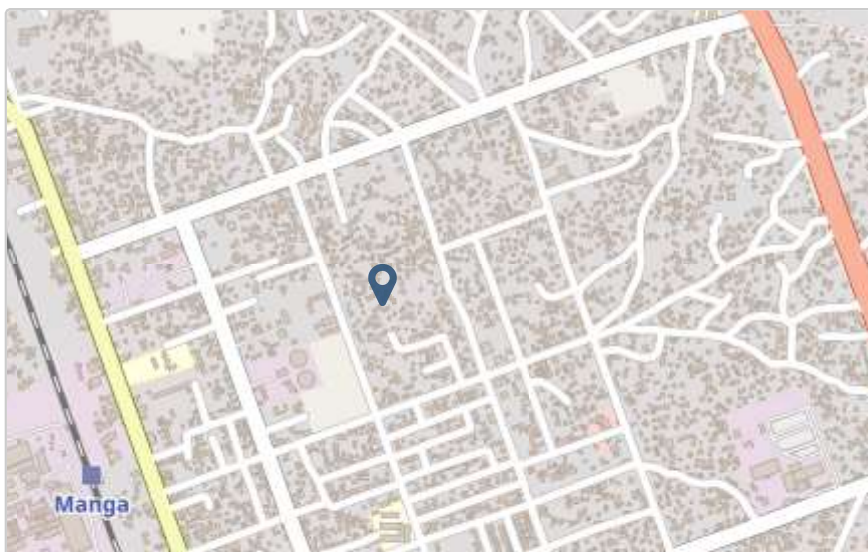
16.721

---

accuracy (m)

3.9

---



# Fotos da Habitação

## Habitação - Foto da esquina 1

1711624875005.jpg



## Habitação - Foto da esquina 2

1711624906560.jpg



### Habitação - Foto da esquina 3

1711624929756.jpg



### Habitação - Foto da esquina 4

1711624977422.jpg



**Lote - Foto do acesso**

1711625019528.jpg



**Foto do espaço livre para construção/armazém/preparação da obra**

Click here to upload file. (< 100MB)

**Foto do lugar onde o AF pode ficar temporariamente**

Click here to upload file. (< 100MB)

**Plot - Vista geral 1**

1711625036997.jpg



**Plot - Vista geral 2**

1711625060217.jpg

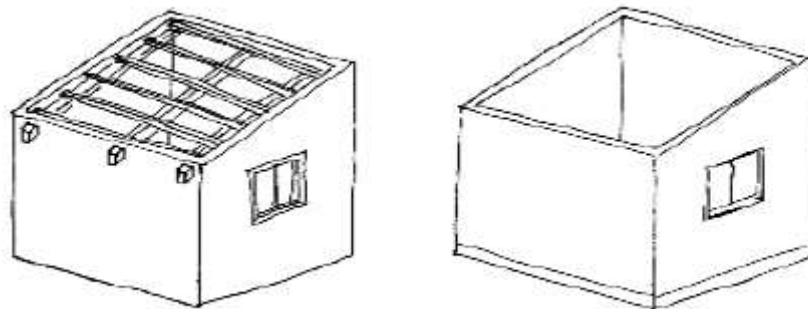
**Outras Fotos Relevantes**

1

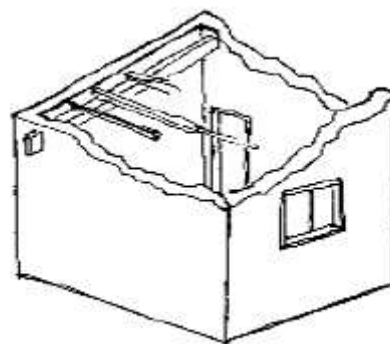
**Outras fotos relevantes ou registo de dados não previstos verificados no terreno**[Click here to upload file. \(< 100MB\)](#)**Localização, material e estado actual da casa****Localização** Urbano Rural**Material** Convencional Misto

**Estado actual da casa**

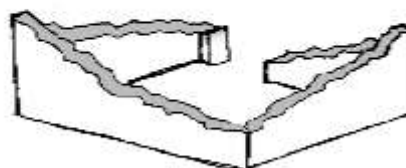
- Parcialmente Destruída (Há danos estruturais na cobertura. O telhado foi parcial ou completamente removido)



- Totalmente Destruída (Há danos estruturais na cobertura e nas paredes. O telhado foi parcial ou completamente removido)



- Ruína (Há danos estruturais na cobertura e nas paredes)



- Não existe (A casa foi completamente destruída)



Recuperada (A casa foi recuperada pela família)

## » Análise de vulnerabilidade estrutural

Paredes

---

### Material convencional

*Estrutura reforçada com pilares e vigas*

Sim

Não

### Materiais mistos

*Estrutura reforçada com diagonais*

Sim

Não

Estrutura da cobertura

---

### Declive adequado ( $\geq 15^\circ$ )

Sim

Não

### 1 água

Sim

Não

### 2 ou 4 águas

Sim

Não



**Consola de 30cm ou menos**

- Sim
- Não

**Asnas de madeira**

- Sim
- Não

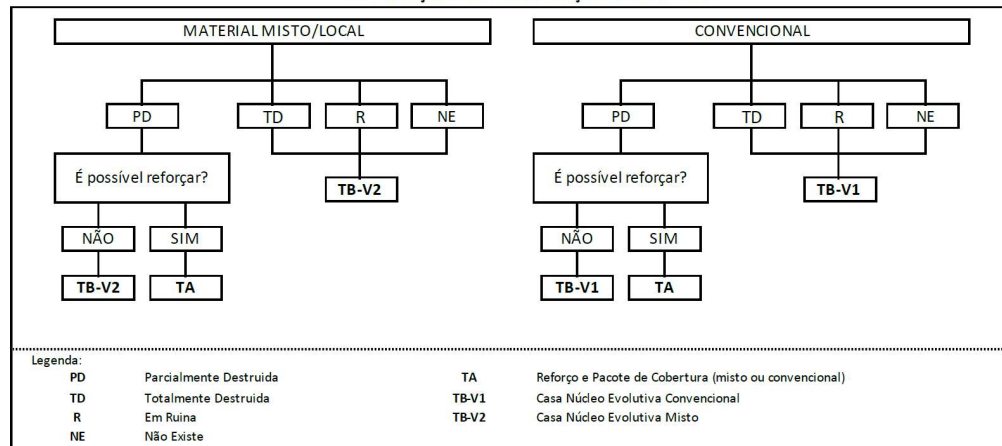
Telhado

**Chapa IBR entre 0,4 mm a 0,6 mm**

- Sim
- Não

**Fixação com pregos adequados de chapa metálica**

- Sim
- Não

**Tipologia recomendada****ORIENTAÇÃO PARA A ATRIBUIÇÃO DE TIPOLOGIAS**

- TA - REFORÇO E PACOTE DE COBERTURA (MISTO)
- TA - REFORÇO E PACOTE DE COBERTURA (CONVENCIONAL)
- TB-V1 - CASA NÚCLEO EVOLUTIVA CONVENCIONAL
- TB-V2 - CASA NÚCLEO EVOLUTIVA MISTO

## Providências temporárias / deslocação

O AF vai ficar na casa durante a construção?

- Sim  
 Não

O AF necessita de assistência de abrigo para alojamento temporário no local?

- Sim  
 Não

O AF pode mudar-se para ficar com familiares?

- Sim  
 Não

Se sim, por quanto tempo?

Durante ao período do processo de construção.

---

## Planeamento e gestão da construção

» Mão-de-obra disponível/Cuidados com o AF

Existem adultos capazes (16+) que podem e querem participar na preparação da obra?

- Sim  
 Não

Existem adultos capazes (16+) que podem e querem participar no processo de construção?

- Sim  
 Não

Existem membros com necessidades específicas devido à idade ou saúde?

- Sim  
 Não

Existem membros com mobilidade reduzida?

*Nota: Em caso afirmativo, é necessária prestar atenção a provisão e construção de uma rampa*

- Sim  
 Não

**» Acesso**

A que distância está a casa de acesso veicular?

---

**Metros**

2,00

---

**Minutos a andar**

---

**Como é o percurso a partir do acesso veicular ao local?**

- Acessível para carros
- Não acessível para carros
- Fácil acesso de carro (todas as estações do ano)

**Que opções de transporte local existem?**

- Bicicleta
- Autocarro
- Comboio
- Carro
- Outros

**» Água e electricidade****Existe abastecimento de água no local?**

- Sim
- Não

**Existe armazenamento de água no local?**

- Sim
- Não

**Existe acesso à electricidade?**

- Sim
- Não

**» Armazenamento****Existe armazenamento seguro para ferramentas?**

- Sim  
 Não

**Existe armazenamento seguro para os materiais?**

- Sim  
 Não

**Existe a possibilidade de alugar armazenamento aos vizinhos?**

- Sim  
 Não

**» Local****O local é propenso a inundações?**

- Sim  
 Não

**O local está inclinado?**

- Sim  
 Não

**O local está congestionado?**

- Sim  
 Não

**O local tem um sistema de drenagem adequada?**

- Sim  
 Não

**» Demolição / escombros****Existe um edifício para demolir?**

- Sim  
 Não

**Há materiais para salvar/reutilizar?**

- Sim  
 Não

A nova construção estará no mesmo local?

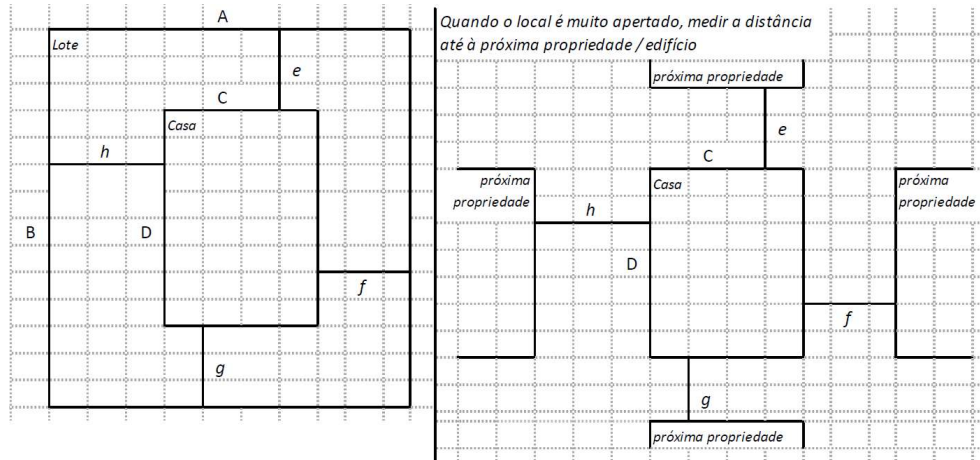
Sim

Não

Quanto tempo (dias) demorará a demolição?

## » Dimensões da casa / lote

Imagem de apoio às dimensões da casa / lote



Dimensões em metros ou passos, por favor especifique

**Dimensões do Lote (A x B)**

17,00x17,00

**Dimensões da Casa (C x D)**

9,00x10,00

**Distância da Casa ao limite do Lote: e**

1,00

**Distância da Casa ao limite do Lote: f**

6,00

**Distância da Casa ao limite do Lote: g**

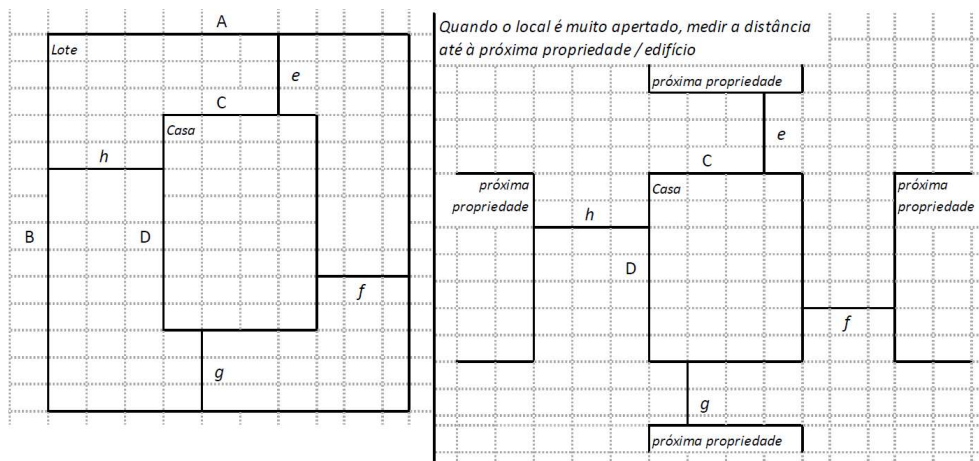
7,00

Distância da Casa ao limite do Lote: h

1,00

### » TA Reforço e Pacote de Cobertura

Imagem de apoio às dimensões da casa / lote



Nº de quartos

3

Dimensão de cada quarto (A x B)

Dimensão da casa (A x B)

9,00x10,00

Dimensão do lote (A x B)

17,00x17,00

Outra informação relevante

A casa inquirida contem cobertura de chapas de zinco danificadas.

### » TB-V1 Casa Núcleo Convencional

Há espaço no lote para uma nova construção de 3m x 8m?

Sim

Não

**De acordo com o espaço disponível e a preferência do agregado familiar, por favor especifique:**

- Construção ao lado da casa existente
- Construção no lugar da casas existente (demolir)

### » TB-V2 Casa Núcleo Misto

**Há espaço no lote para uma nova construção de 3m x 8m?**

- Sim
- Não

**De acordo com o espaço disponível e a preferência do agregado familiar, por favor especifique:**

- Construção ao lado da casa existente
- Construção no lugar da casas existente (demolir)

### Notas (se aplicável)

**Outras informações adicionais relevantes**

---

## Sketches

---





# Fotos adicionais (se aplicável)

## Fotos adicionais

1711629100361.jpg

1711629100361.jpg

