

Verificação de elegibilidade

Equipa do Inquerito

Nome(s)

Daniel Molesse; Rosa Manuel; Lucinda Lourenço.

Contactos (s)

878763236; 846633007; 846205429.

Data

2024-03-01

Nº da Lista

INHACONJO_90

Obra Nº

Número da Obra (Obra/XXXX/2023)

OBRA/2094/2023

Agregado Familiar (AF)

Nº do ID do AF

701039904104664NN033702

Representante do AF

Bana Jose

ContactoAF

842677180; 866366140 (Vizinho)

O AF é dono da Casa/Lote

Sim

Não

Província

Sofala

Distrito

Cidade da Beira 2

Posto Administrativo

Urbano 3

Urbano 5

Localidade

Alto da Manga

Inhamizua

Chingussura

Matadouro

Inhaconjo

Vila Massane

Bairro

INHACONJO

Coordenadas

-19.7599621 34.8719239 11.323 3.045

latitude (x,y °)

-19.7599621

longitude (x,y °)

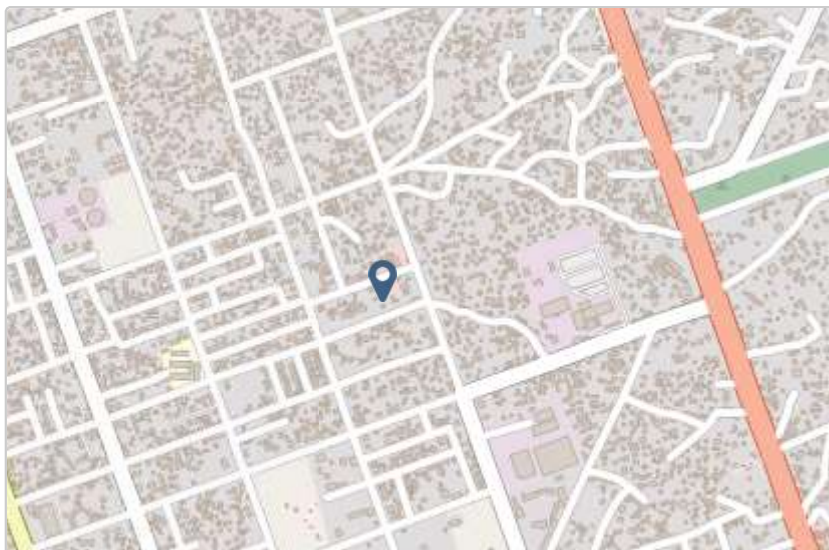
34.8719239

altitude (m)

11.323

accuracy (m)

3.045



Fotos da Habitação

Habitação - Foto da esquina 1

1709280582666.jpg



Habitação - Foto da esquina 2

1709280617859.jpg



Habitação - Foto da esquina 3

1709280654752.jpg



Habitação - Foto da esquina 4

1709280693189.jpg



Lote - Foto do acesso

1709280716603.jpg



Foto do espaço livre para construção/armazém/preparação da obra

1709280736031.jpg



Foto do lugar onde o AF pode ficar temporariamente

1709280767579.jpg



Plot - Vista geral 1

1709280791877.jpg



Plot - Vista geral 2

1709280829899.jpg



Outras Fotos Relevantes

1

Outras fotos relevantes ou registo de dados não previstos verificados no terreno

[Click here to upload file. \(< 100MB\)](#)

Localização, material e estado actual da casa

Localização

Urbano

Rural

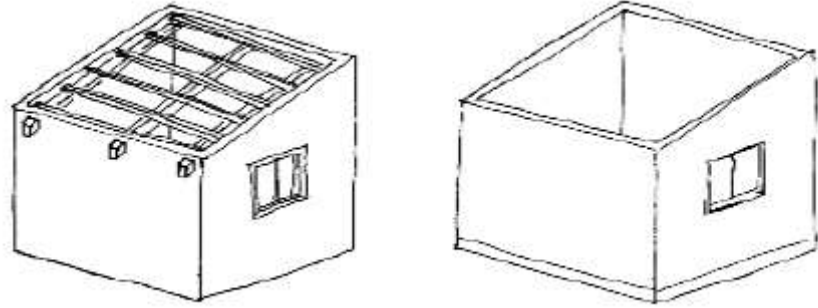
Material

Convencional

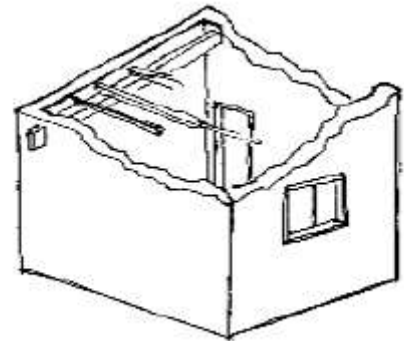
Misto

Estado actual da casa

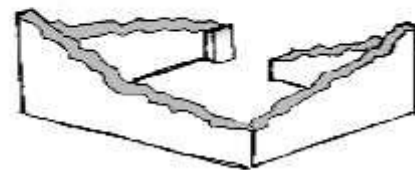
- Parcialmente Destruída (Há danos estruturais na cobertura. O telhado foi parcial ou completamente removido)



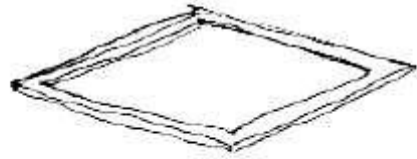
- Totalmente Destruída (Há danos estruturais na cobertura e nas paredes. O telhado foi parcial ou completamente removido)



- Ruína (Há danos estruturais na cobertura e nas paredes)



- Não existe (A casa foi completamente destruída)



Recuperada (A casa foi recuperada pela família)

» Análise de vulnerabilidade estrutural

Paredes

Material convencional

Estrutura reforçada com pilares e vigas

Sim

Não

Materiais mistos

Estrutura reforçada com diagonais

Sim

Não

Estrutura da cobertura

Declive adequado ($\geq 15^\circ$)

Sim

Não

1 água

Sim

Não

2 ou 4 águas

Sim

Não

Consola de 30cm ou menos

- Sim
- Não

Asnas de madeira

- Sim
- Não

Telhado

Chapa IBR entre 0,4 mm a 0,6 mm

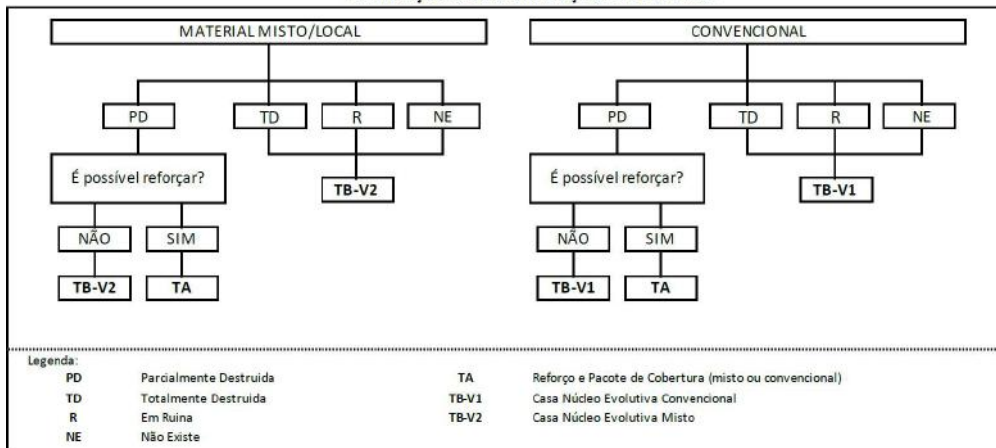
- Sim
- Não

Fixação com pregos adequados de chapa metálica

- Sim
- Não

Tipologia recomendada

ORIENTAÇÃO PARA A ATRIBUIÇÃO DE TIPOLOGIAS



- TA - REFORÇO E PACOTE DE COBERTURA (MISTO)
- TA - REFORÇO E PACOTE DE COBERTURA (CONVENCIONAL)
- TB-V1 - CASA NÚCLEO EVOLUTIVA CONVENCIONAL
- TB-V2 - CASA NÚCLEO EVOLUTIVA MISTO

Providências temporárias / deslocação

O AF vai ficar na casa durante a construção?

- Sim
 Não

O AF necessita de assistência de abrigo para alojamento temporário no local?

- Sim
 Não

O AF pode mudar-se para ficar com familiares?

- Sim
 Não

Planeamento e gestão da construção

» Mão-de-obra disponível/Cuidados com o AF

Existem adultos capazes (16+) que podem e querem participar na preparação da obra?

- Sim
 Não

Existem adultos capazes (16+) que podem e querem participar no processo de construção?

- Sim
 Não

Existem membros com necessidades específicas devido à idade ou saúde?

- Sim
 Não

Existem membros com mobilidade reduzida?

Nota: Em caso afirmativo, é necessária prestar atenção a provisão e construção de uma rampa

- Sim
 Não

» Acesso

A que distância está a casa de acesso veicular?

Metros00

Minutos a andar00

Como é o percurso a partir do acesso veicular ao local?

- Acessível para carros
- Não acessível para carros
- Fácil acesso de carro (todas as estações do ano)

Que opções de transporte local existem?

- Bicicleta
- Autocarro
- Comboio
- Carro
- Outros

» Água e electricidade**Existe abastecimento de água no local?**

- Sim
- Não

Existe armazenamento de água no local?

- Sim
- Não

Existe acesso à electricidade?

- Sim
- Não

» Armazenamento**Existe armazenamento seguro para ferramentas?**

- Sim
- Não

Existe armazenamento seguro para os materiais?

- Sim
 Não

Existe a possibilidade de alugar armazenamento aos vizinhos?

- Sim
 Não

» Local

O local é propenso a inundações?

- Sim
 Não

O local está inclinado?

- Sim
 Não

O local está congestionado?

- Sim
 Não

O local tem um sistema de drenagem adequada?

- Sim
 Não

» Demolição / escombros

Existe um edifício para demolir?

- Sim
 Não

Há materiais para salvar/reutilizar?

- Sim
 Não

A nova construção estará no mesmo local?

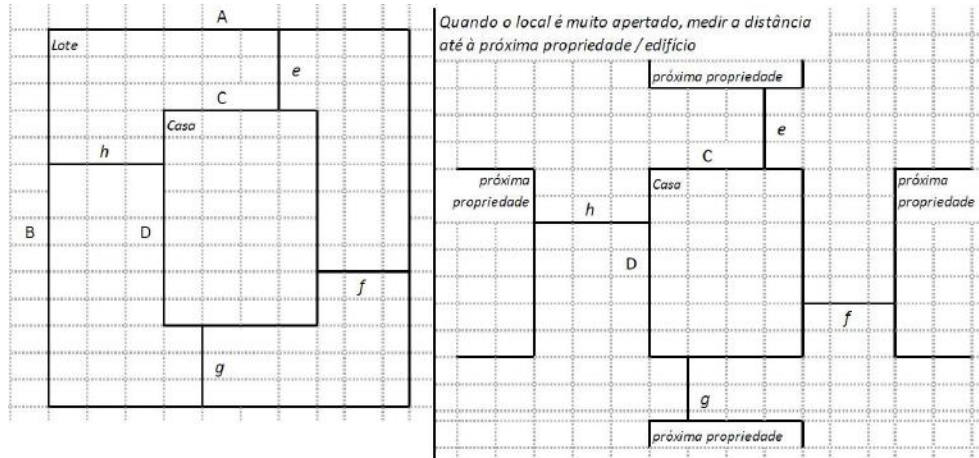
- Sim
 Não

Quanto tempo (dias) demorará a demolição?

0

» Dimensões da casa / lote

Imagem de apoio às dimensões da casa / lote



Dimensões em metros ou passos, por favor especifique

Dimensões do Lote (A x B)

(17,15 x 12,40) m

Dimensões da Casa (C x D)

(6,30 x 7,55)m

Distância da Casa ao limite do Lote: e

0,70m

Distância da Casa ao limite do Lote: f

9,60m

Distância da Casa ao limite do Lote: g

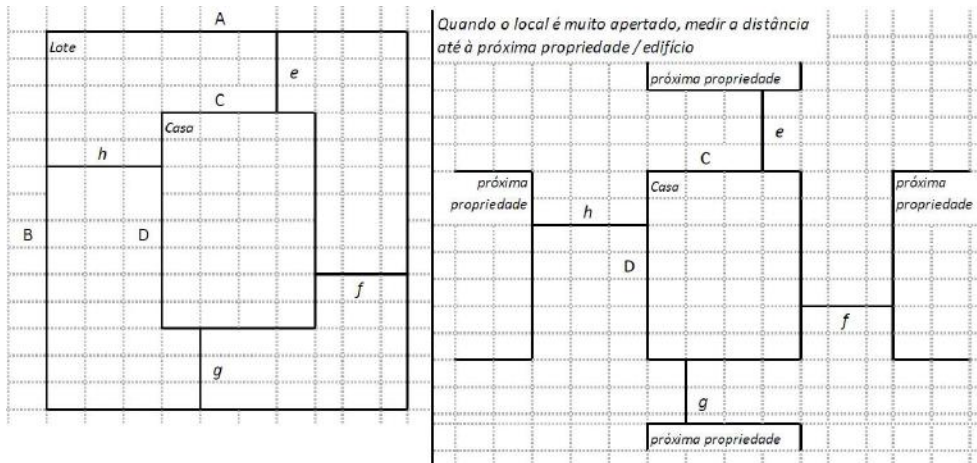
5 40m

Distância da Casa ao limite do Lote: h

0m

» **TA Reforço e Pacote de Cobertura**

Imagem de apoio às dimensões da casa / lote



Nº de quartos

3

Dimensão de cada quarto (A x B)

0

Dimensão da casa (A x B)

(6,30 x 7,55)m

Dimensão do lote (A x B)

(17,15 x 12,40)m

Outra informação relevante

A cobertura da casa da AF é de chapas de zinco que estão no seu estado último de utilização e não foram fixadas com pregos apropriado, para poder recompensar colocaram sacos de areia e outros em cima das chapas para que a cobertura não saia.

» **TB-V1 Casa Núcleo Convencional**

Há espaço no lote para uma nova construção de 3m x 8m?

 Sim

 Não

De acordo com o espaço disponível e a preferência do agregado familiar, por favor especifique:

- Construção ao lado da casa existente
- Construção no lugar da casas existente (demolir)

» TB-V2 Casa Núcleo Misto

Há espaço no lote para uma nova construção de 3m x 8m?

- Sim
- Não

De acordo com o espaço disponível e a preferência do agregado familiar, por favor especifique:

- Construção ao lado da casa existente
- Construção no lugar da casas existente (demolir)

Notas (se aplicável)

Outras informações adicionais relevantes

As asnas não estão em condições devido a de segregação provocada por térmita.

Sketches



Fotos adicionais (se aplicável)

1

Fotos adicionais

1709585617774.jpg

1709585617774.jpg

