

Verificação de elegibilidade

Equipa do Inquerito

Nome(s)

Stela,Salvador,Benvinda

Contactos (s)

848252060, 840740408,846937847

Data

2024-03-13

Nº da Lista

VILA _MASSANE_264

Obra Nº

Número da Obra (Obra/XXXX/2023)

OBRA/10713/2023

Agregado Familiar (AF)

Nº do ID do AF

701039906014316DK154834

Representante do AF

MARIA SEMENTE

ContactoAF

870164472(filha)

O AF é dono da Casa/Lote

Sim

Não

Província

Sofala

Distrito

Cidade da Beira 2

Posto Administrativo Urbano 3 Urbano 5**Localidade** Alto da Manga Inhamizua Chingussura Matadouro Inhaconjo Vila Massane**Bairro**VILA _MASSANE

Coordenadas-19.7495451 34.8433555 7.895 3.9

latitude (x,y °)

-19.7495451

longitude (x,y °)

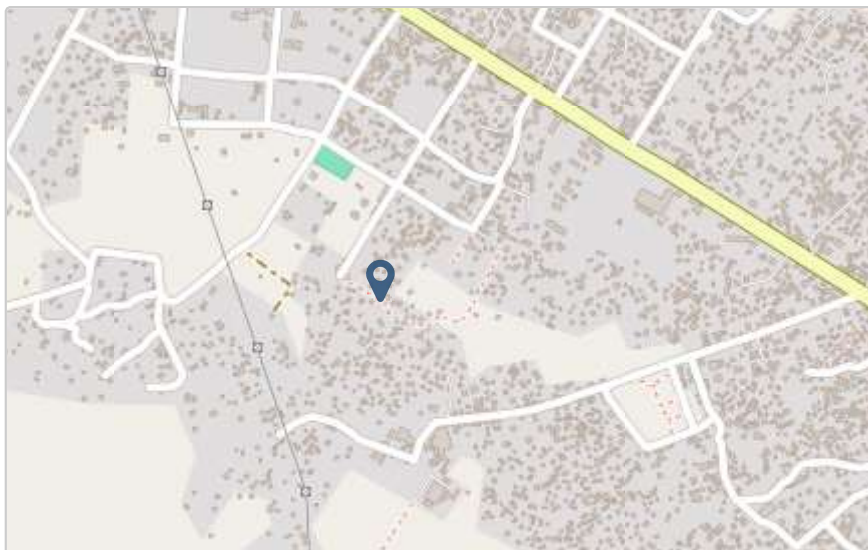
34.8433555

altitude (m)

7.895

accuracy (m)

3.9



Fotos da Habitação

Habitação - Foto da esquina 1

1710322153527.jpg



Habitação - Foto da esquina 2

1710322172981.jpg



Habitação - Foto da esquina 3

1710322189073.jpg



Habitação - Foto da esquina 4

1710322203532.jpg



Lote - Foto do acesso

1710322226360.jpg



Foto do espaço livre para construção/armazém/preparação da obra

1710322249008.jpg



Foto do lugar onde o AF pode ficar temporariamente

1710322257524.jpg



Plot - Vista geral 1

1710322281351.jpg



Plot - Vista geral 2

1710322292413.jpg



Outras Fotos Relevantes

1

Outras fotos relevantes ou registo de dados não previstos verificados no terreno

1710322313723.jpg



Localização, material e estado actual da casa

Localização

Urbano

Rural

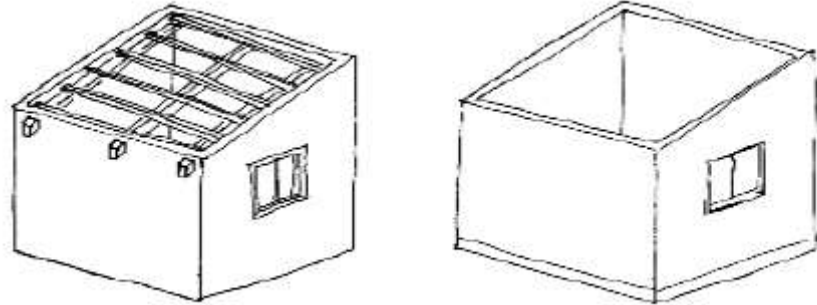
Material

Convencional

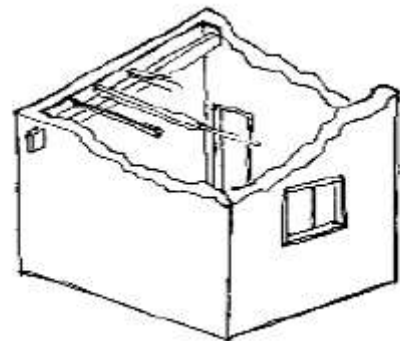
Misto

Estado actual da casa

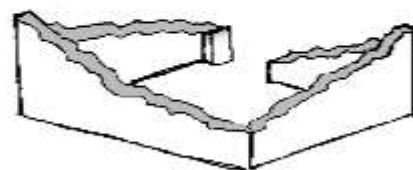
- Parcialmente Destruída (Há danos estruturais na cobertura. O telhado foi parcial ou completamente removido)



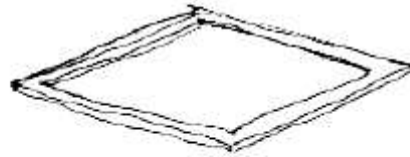
- Totalmente Destruída (Há danos estruturais na cobertura e nas paredes. O telhado foi parcial ou completamente removido)



- Ruína (Há danos estruturais na cobertura e nas paredes)



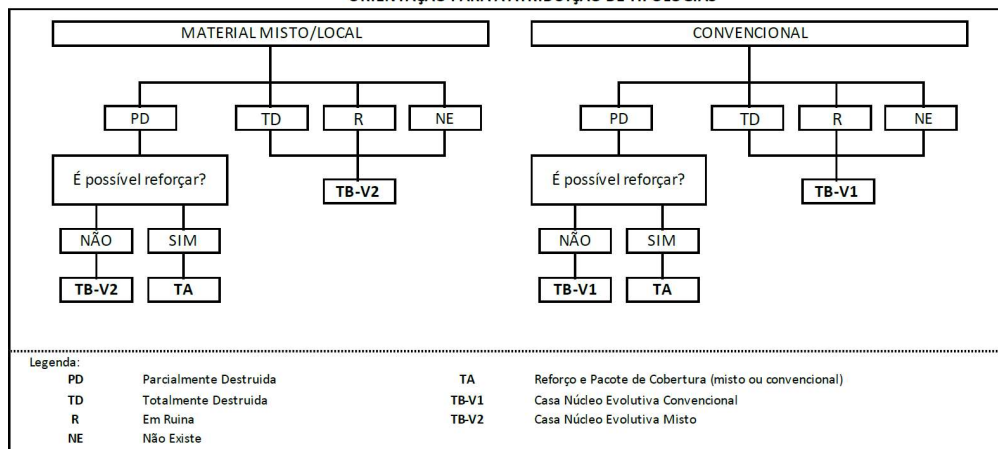
- Não existe (A casa foi completamente destruída)



Recuperada (A casa foi recuperada pela família)

Tipologia recomendada

ORIENTAÇÃO PARA A ATRIBUIÇÃO DE TIPOLOGIAS



- TA - REFORÇO E PACOTE DE COBERTURA (MISTO)
- TA - REFORÇO E PACOTE DE COBERTURA (CONVENCIONAL)
- TB-V1 - CASA NÚCLEO EVOLUTIVA CONVENCIONAL
- TB-V2 - CASA NÚCLEO EVOLUTIVA MISTO

Providências temporárias / deslocação

O AF vai ficar na casa durante a construção?

- Sim
- Não

O AF necessita de assistência de abrigo para alojamento temporário no local?

- Sim
- Não

O AF pode mudar-se para ficar com familiares?

- Sim
- Não

Planeamento e gestão da construção

» Mão-de-obra disponível/Cuidados com o AF

Existem adultos capazes (16+) que podem e querem participar na preparação da obra?

- Sim
- Não

Existem adultos capazes (16+) que podem e querem participar no processo de construção?

- Sim
- Não

Existem membros com necessidades específicas devido à idade ou saúde?

- Sim
- Não

Existem membros com mobilidade reduzida?

Nota: Em caso afirmativo, é necessária prestar atenção a provisão e construção de uma rampa

- Sim
- Não

» Acesso

A que distância está a casa de acesso veicular?

Metros

3m

Minutos a andar

Como é o percurso a partir do acesso veicular ao local?

- Acessível para carros
- Não acessível para carros
- Fácil acesso de carro (todas as estações do ano)

Que opções de transporte local existem?

- Bicicleta
- Autocarro
- Comboio
- Carro
- Outros

» Água e electricidade**Existe abastecimento de água no local?**

- Sim
- Não

Existe armazenamento de água no local?

- Sim
- Não

Existe acesso à electricidade?

- Sim
- Não

» Armazenamento**Existe armazenamento seguro para ferramentas?**

- Sim
- Não

Existe armazenamento seguro para os materiais?

- Sim
- Não

Existe a possibilidade de alugar armazenamento aos vizinhos?

- Sim
- Não

» Local**O local é propenso a inundações?**

- Sim
- Não

O local está inclinado?

- Sim
- Não

O local está congestionado?

- Sim
- Não

O local tem um sistema de drenagem adequada?

- Sim
- Não

» Demolição / escombros**Existe um edifício para demolir?**

- Sim
- Não

Há materiais para salvar/reutilizar?

- Sim
- Não

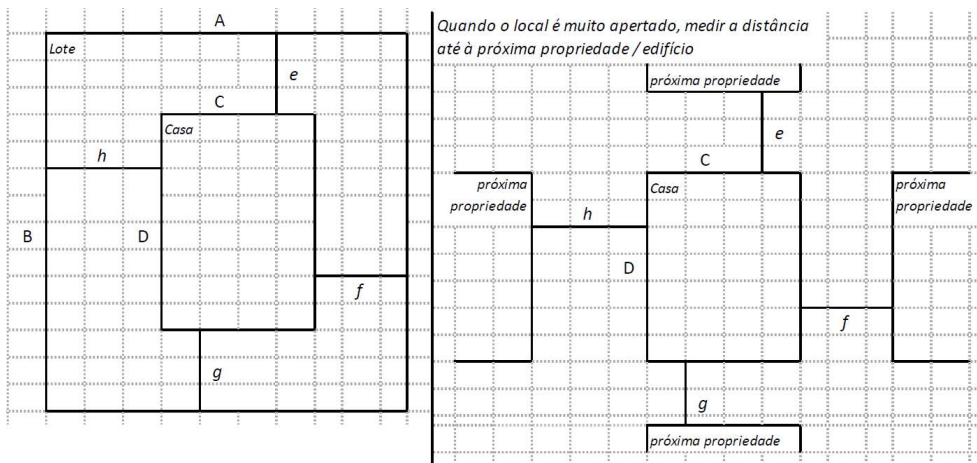
A nova construção estará no mesmo local?

- Sim
- Não

Quanto tempo (dias) demorará a demolição?

» **Dimensões da casa / lote**

Imagem de apoio às dimensões da casa / lote



 Dimensões em metros ou passos, por favor especifique

Dimensões do Lote (A x B)

(25,00x29,04)m

Dimensões da Casa (C x D)

(1,50x3,20)m

Distância da Casa ao limite do Lote: e

3,05m

Distância da Casa ao limite do Lote: f

6,75m

Distância da Casa ao limite do Lote: g

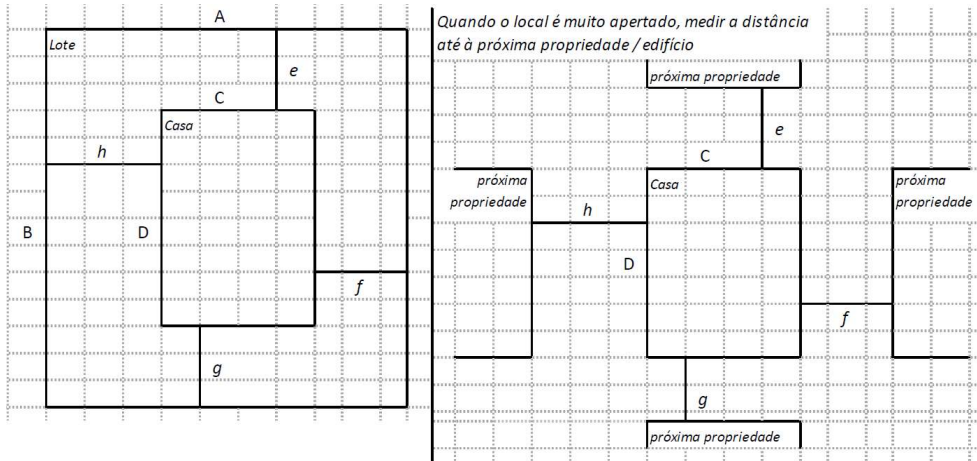
8,75m

Distância da Casa ao limite do Lote: h

2,20m

» TA Reforço e Pacote de Cobertura

Imagem de apoio às dimensões da casa / lote



Nº de quartos

1

Dimensão de cada quarto (A x B)

(1,50x1,90)m

Dimensão da casa (A x B)

(1,50x3,20)m

Dimensão do lote (A x B)

(25,00x29,04)m

Outra informação relevante

Casa mista, cobertura danificada, uma parte da casa destruída, doença crônica.

» TB-V1 Casa Núcleo Convencional

Há espaço no lote para uma nova construção de 3m x 8m?

Sim

Não

De acordo com o espaço disponível e a preferência do agregado familiar, por favor especifique:

- Construção ao lado da casa existente
- Construção no lugar da casas existente (demolir)

» TB-V2 Casa Núcleo Misto

Há espaço no lote para uma nova construção de 3m x 8m?

- Sim
- Não

De acordo com o espaço disponível e a preferência do agregado familiar, por favor especifique:

- Construção ao lado da casa existente
- Construção no lugar da casas existente (demolir)

Notas (se aplicável)

Outras informações adicionais relevantes

Casa mista, cobertura danificada, uma parte da casa destruída, doença crônica.

Sketches



Fotos adicionais (se aplicável)

Fotos adicionais

1710322876251.jpg

1710322876251.jpg

