

# Verificação de elegibilidade

## Equipa do Inquerito

### Nome(s)

Eliana Jeque, Rosa Manuel, Lucinda Lourenço, Daniel Molesse

---

### Contactos (s)

842787963, 846633007, 846205429, 878763236

---

### Data

2024-03-06

---

### Nº da Lista

CHIPANGARA\_65

---

### Obra Nº

*Número da Obra (Obra/XXXX/2023)*

OBRA/3137/2023

---

## Agregado Familiar (AF)

### Nº do ID do AF

701019902016018AC049195

---

### Representante do AF

Cistora Tauzene( falecida)

---

### ContactoAF

850246335(filha). 867743098(filha)

---

### O AF é dono da Casa/Lote



Sim



Não

Província

Sofala

---

Distrito

Cidade da Beira 1

---

#### Posto Administrativo

- Urbano 1  
 Urbano 2  
 Urbano 4

#### Localidade

- |                                 |   |                                 |
|---------------------------------|---|---------------------------------|
| <input type="radio"/> Chaimite  | <input checked="" type="radio"/> Chipangara | <input type="radio"/> Esturro   |
| <input type="radio"/> Macurungo | <input type="radio"/> Macuti                | <input type="radio"/> Matacuane |
| <input type="radio"/> Pioneiros | <input type="radio"/> Ponta-Gea             |                                 |

#### Bairro

CHIPANGARA

---

#### Coordenadas

---

latitude (x,y °)

---

longitude (x,y °)

---

altitude (m)

---

accuracy (m)

---



# Fotos da Habitação

## Habitação - Foto da esquina 1

1709727238378.jpg



## Habitação - Foto da esquina 2

1709727257289.jpg



### Habitação - Foto da esquina 3

1709727276423.jpg



### Habitação - Foto da esquina 4

1709727349851.jpg



**Lote - Foto do acesso**

1709727505919.jpg



**Foto do espaço livre para construção/armazém/preparação da obra**

1709727420693.jpg



**Foto do lugar onde o AF pode ficar temporariamente**

1709727427944.jpg



**Plot - Vista geral 1**

1709727465810.jpg



**Plot - Vista geral 2**

[Click here to upload file. \(< 100MB\)](#)

## Outras Fotos Relevantes

1

Outras fotos relevantes ou registo de dados não previstos verificados no terreno

[Click here to upload file. \(< 100MB\)](#)

## Localização, material e estado actual da casa

### Localização

Urbano

Rural

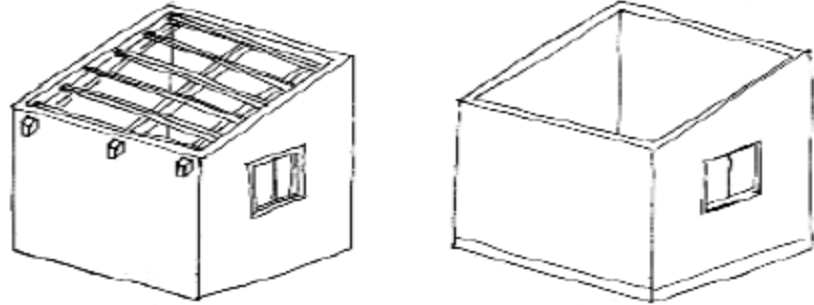
### Material

Convencional

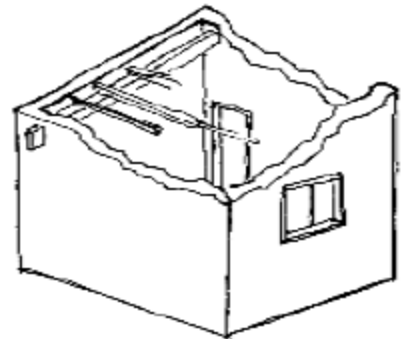
Misto

**Estado actual da casa**

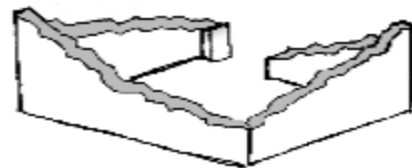
- Parcialmente Destruída (Há danos estruturais na cobertura. O telhado foi parcial ou completamente removido)



- Totalmente Destruída (Há danos estruturais na cobertura e nas paredes. O telhado foi parcial ou completamente removido)

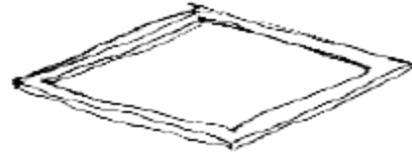


- Ruína (Há danos estruturais na cobertura e nas paredes)



- Não existe (A casa foi completamente destruída)





Recuperada (A casa foi recuperada pela família)

## » Análise de vulnerabilidade estrutural

Paredes

---

### Material convencional

*Estrutura reforçada com pilares e vigas*

Sim

Não

### Materiais mistos

*Estrutura reforçada com diagonais*

Sim

Não

Estrutura da cobertura

---

### Declive adequado ( $\geq 15^\circ$ )

Sim

Não

### 1 água

Sim

Não

### 2 ou 4 águas

Sim

Não

**Consola de 30cm ou menos**

- Sim
- Não

**Asnas de madeira**

- Sim
- Não

Telhado

**Chapa IBR entre 0,4 mm a 0,6 mm**

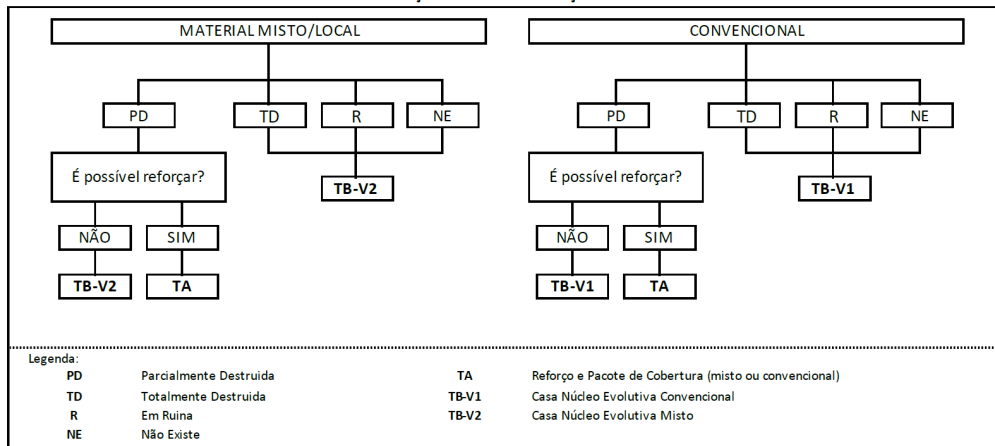
- Sim
- Não

**Fixação com pregos adequados de chapa metálica**

- Sim
- Não

**Tipologia recomendada**

## ORIENTAÇÃO PARA A ATRIBUIÇÃO DE TIPOLOGIAS



- TA - REFORÇO E PACOTE DE COBERTURA (MISTO)
- TA - REFORÇO E PACOTE DE COBERTURA (CONVENCIONAL)
- TB-V1 - CASA NÚCLEO EVOLUTIVA CONVENCIONAL
- TB-V2 - CASA NÚCLEO EVOLUTIVA MISTO

## Providências temporárias / deslocação

O AF vai ficar na casa durante a construção?

- Sim  
 Não

O AF necessita de assistência de abrigo para alojamento temporário no local?

- Sim  
 Não

O AF pode mudar-se para ficar com familiares?

- Sim  
 Não

## Planeamento e gestão da construção

### » Mão-de-obra disponível/Cuidados com o AF

Existem adultos capazes (16+) que podem e querem participar na preparação da obra?

- Sim  
 Não

Existem adultos capazes (16+) que podem e querem participar no processo de construção?

- Sim  
 Não

Existem membros com necessidades específicas devido à idade ou saúde?

- Sim  
 Não

Existem membros com mobilidade reduzida?

*Nota: Em caso afirmativo, é necessária prestar atenção a provisão e construção de uma rampa*

- Sim  
 Não

### » Acesso

A que distância está a casa de acesso veicular?

---

**Metros**80m

---

**Minutos a andar**3 min

---

**Como é o percurso a partir do acesso veicular ao local?**

- Acessível para carros
- Não acessível para carros
- Fácil acesso de carro (todas as estações do ano)

**Que opções de transporte local existem?**

- Bicicleta
- Autocarro
- Comboio
- Carro
- Outros

**» Água e electricidade****Existe abastecimento de água no local?**

- Sim
- Não

**Existe armazenamento de água no local?**

- Sim
- Não

**Existe acesso à electricidade?**

- Sim
- Não

**» Armazenamento****Existe armazenamento seguro para ferramentas?**

- Sim
- Não

**Existe armazenamento seguro para os materiais?**

- Sim  
 Não

**Existe a possibilidade de alugar armazenamento aos vizinhos?**

- Sim  
 Não

## » Local

**O local é propenso a inundações?**

- Sim  
 Não

**O local está inclinado?**

- Sim  
 Não

**O local está congestionado?**

- Sim  
 Não

**O local tem um sistema de drenagem adequada?**

- Sim  
 Não

## » Demolição / escombros

**Existe um edifício para demolir?**

- Sim  
 Não

**Há materiais para salvar/reutilizar?**

- Sim  
 Não

**A nova construção estará no mesmo local?**

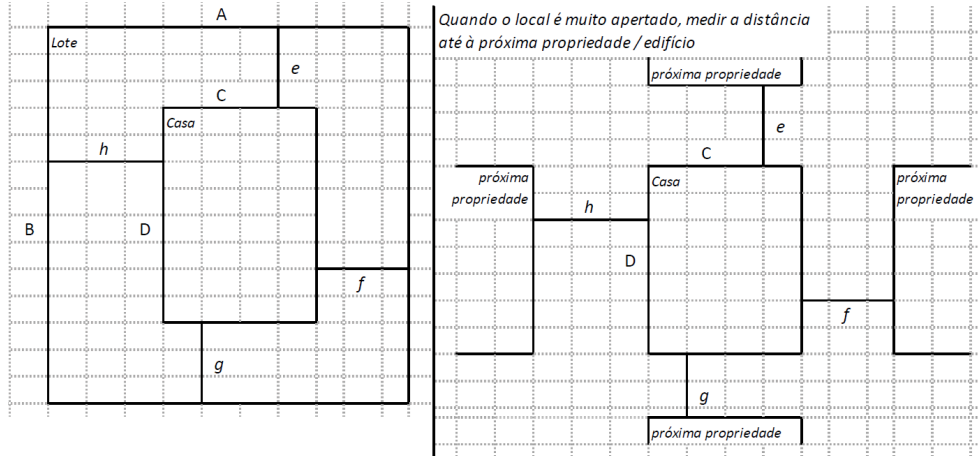
- Sim  
 Não

**Quanto tempo (dias) demorará a demolição?**

0

**» Dimensões da casa / lote**

Imagem de apoio às dimensões da casa / lote



Dimensões em metros ou passos, por favor especifique

**Dimensões do Lote (A x B)**

19,20m x 8,10m

**Dimensões da Casa (C x D)**

6,10m x 6,80m

**Distância da Casa ao limite do Lote: e**

1,30m

**Distância da Casa ao limite do Lote: f**

1,00m

**Distância da Casa ao limite do Lote: g**

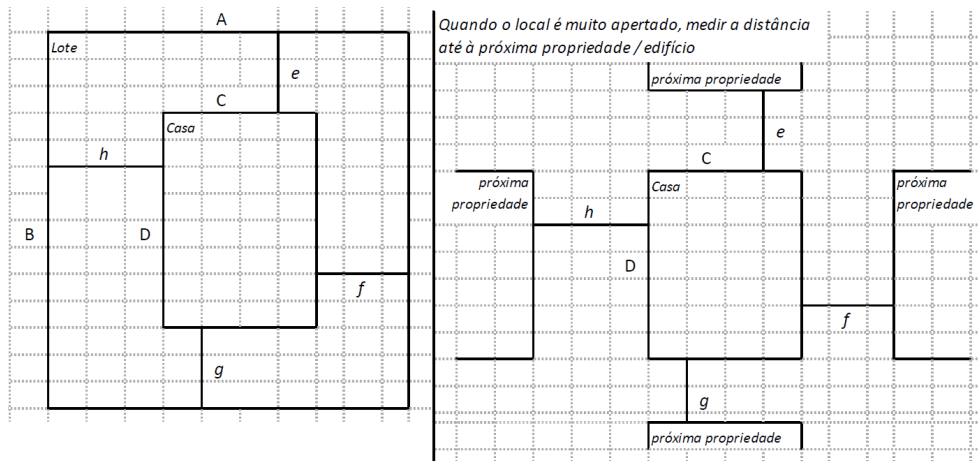
11,10m

**Distância da Casa ao limite do Lote: h**

1,00m

## » TA Reforço e Pacote de Cobertura

Imagem de apoio às dimensões da casa / lote



Nº de quartos

2

Dimensão de cada quarto (A x B)

3,00m x 3,00m

Dimensão da casa (A x B)

6,10m x 6,80m

Dimensão do lote (A x B)

8,10m x 19,20m

Outra informação relevante

A cobertura da casa é de zinco, sem fixação adequada, madres desgastadas devido a humidade, ha infiltração na casa devido as condições da cobertura, tem um WC de chapa fora.

## » TB-V1 Casa Núcleo Convencional

Há espaço no lote para uma nova construção de 3m x 8m?

Sim

Não

**De acordo com o espaço disponível e a preferência do agregado familiar, por favor especifique:**

- Construção ao lado da casa existente
- Construção no lugar da casas existente (demolir)

### » TB-V2 Casa Núcleo Misto

**Há espaço no lote para uma nova construção de 3m x 8m?**

- Sim
- Não

**De acordo com o espaço disponível e a preferência do agregado familiar, por favor especifique:**

- Construção ao lado da casa existente
- Construção no lugar da casas existente (demolir)

## Notas (se aplicável)

**Outras informações adicionais relevantes**

Coordenadas: latitude: -19.8395 / longitude: 34.8563

---



## Sketches

---



# Fotos adicionais (se aplicável)

## Fotos adicionais

1709729441309.jpg

1709729441309.jpg

