

Verificação de elegibilidade

Equipa do Inquerito

Nome(s)

Eliana Jequê, Daniel Molesse, Albino sexta-feira

Contactos (s)

842787963, 878763236, 842264914

Data

2024-03-14

Nº da Lista

CHIPANGARA_246

Obra Nº

Número da Obra (Obra/XXXX/2023)

OBRA/10812/2023

Agregado Familiar (AF)

Nº do ID do AF

701019902025964YT155327

Representante do AF

Maria Zemue

ContactoAF

840467219 (Filho)

O AF é dono da Casa/Lote

Sim

Não

Província

Sofala

Distrito

Cidade da Beira 1

Posto Administrativo

- Urbano 1
 Urbano 2
 Urbano 4

Localidade

- | | | |
|---------------------------------|---|---------------------------------|
| <input type="radio"/> Chaimite | <input checked="" type="radio"/> Chipangara | <input type="radio"/> Esturro |
| <input type="radio"/> Macurungo | <input type="radio"/> Macuti | <input type="radio"/> Matacuane |
| <input type="radio"/> Pioneiros | <input type="radio"/> Ponta-Gea | |

Bairro

CHIPANGARA

Coordenadas

latitude (x.y °)

longitude (x.y °)

altitude (m)

accuracy (m)



Fotos da Habitação

Habitação - Foto da esquina 1

1710410251777.jpg



Habitação - Foto da esquina 2

1710410270175.jpg



Habitação - Foto da esquina 3

1710410370256.jpg



Habitação - Foto da esquina 4

1710410338986.jpg



Lote - Foto do acesso

1710410284803.jpg



Foto do espaço livre para construção/armazém/preparação da obra

Click here to upload file. (< 100MB)

Foto do lugar onde o AF pode ficar temporariamente

Click here to upload file. (< 100MB)

Plot - Vista geral 1

Click here to upload file. (< 100MB)

Plot - Vista geral 2

Click here to upload file. (< 100MB)

Outras Fotos Relevantes

1

Outras fotos relevantes ou registo de dados não previstos verificados no terreno

1710410410148.jpg



2

Outras fotos relevantes ou registo de dados não previstos verificados no terreno

1710410448799.jpg



Outras fotos relevantes ou registo de dados não previstos verificados no terreno

1710410462935.jpg



Outras fotos relevantes ou registo de dados não previstos verificados no terreno

1710410480517.jpg



Outras fotos relevantes ou registo de dados não previstos verificados no terreno

1710410526007.jpg



Outras fotos relevantes ou registo de dados não previstos verificados no terreno

1710410534328.jpg



Outras fotos relevantes ou registo de dados não previstos verificados no terreno

1710410602894.jpg

**Localização, material e estado actual da casa****Localização**

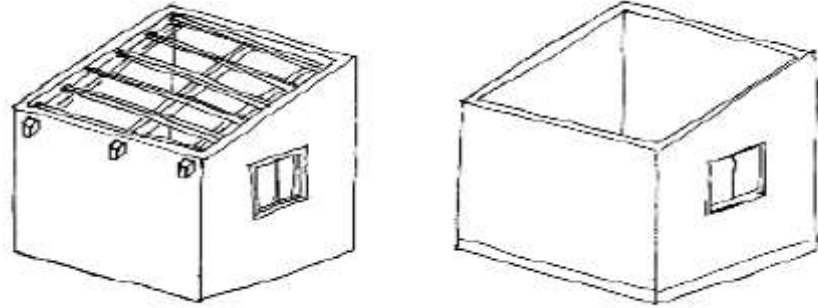
- Urbano
- Rural

Material

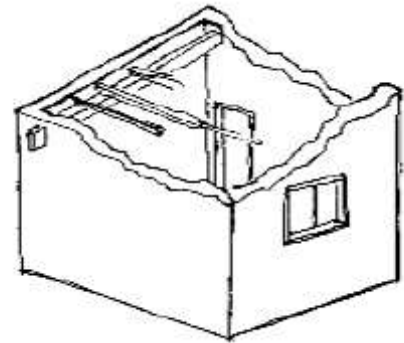
- Convencional
- Misto

Estado actual da casa

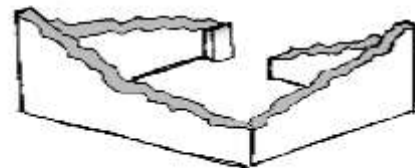
- Parcialmente Destruída (Há danos estruturais na cobertura. O telhado foi parcial ou completamente removido)



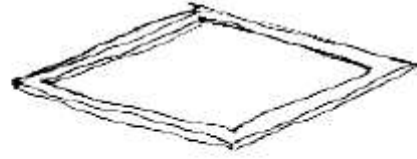
- Totalmente Destruída (Há danos estruturais na cobertura e nas paredes. O telhado foi parcial ou completamente removido)



- Ruína (Há danos estruturais na cobertura e nas paredes)



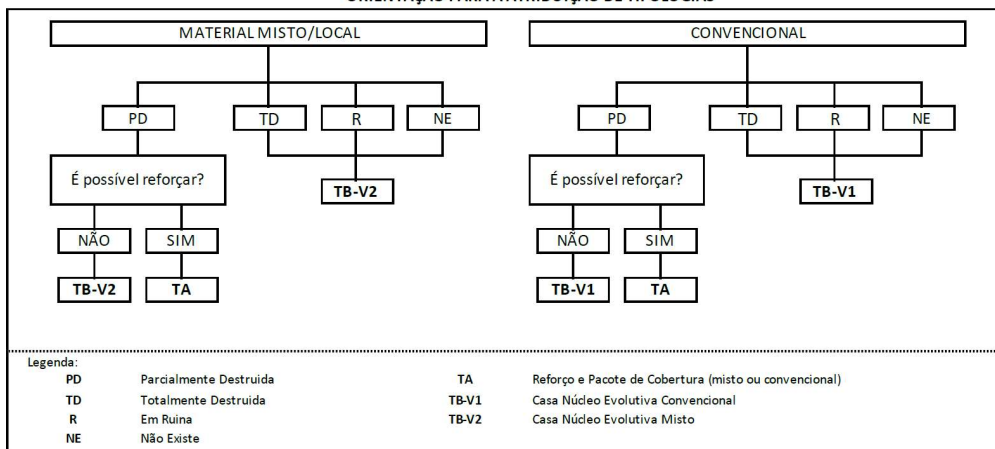
- Não existe (A casa foi completamente destruída)



Recuperada (A casa foi recuperada pela família)

Tipologia recomendada

ORIENTAÇÃO PARA A ATRIBUIÇÃO DE TIPOLOGIAS



- TA - REFORÇO E PACOTE DE COBERTURA (MISTO)
- TA - REFORÇO E PACOTE DE COBERTURA (CONVENCIONAL)
- TB-V1 - CASA NÚCLEO EVOLUTIVA CONVENCIONAL
- TB-V2 - CASA NÚCLEO EVOLUTIVA MISTO

Providências temporárias / deslocação

O AF vai ficar na casa durante a construção?

- Sim
- Não

O AF necessita de assistência de abrigo para alojamento temporário no local?

- Sim
- Não

O AF pode mudar-se para ficar com familiares?

- Sim
- Não

Planeamento e gestão da construção

» Mão-de-obra disponível/Cuidados com o AF

Existem adultos capazes (16+) que podem e querem participar na preparação da obra?

Sim

Não

Existem adultos capazes (16+) que podem e querem participar no processo de construção?

Sim

Não

Existem membros com necessidades específicas devido à idade ou saúde?

Sim

Não

Existem membros com mobilidade reduzida?

Nota: Em caso afirmativo, é necessária prestar atenção a provisão e construção de uma rampa

Sim

Não

» Acesso

A que distância está a casa de acesso veicular?

Metros

40m

Minutos a andar

2min

Como é o percurso a partir do acesso veicular ao local?

Acessível para carros

Não acessível para carros

Fácil acesso de carro (todas as estações do ano)

Que opções de transporte local existem?

- Bicicleta
- Autocarro
- Comboio
- Carro
- Outros

» Água e electricidade**Existe abastecimento de água no local?**

- Sim
- Não

Existe armazenamento de água no local?

- Sim
- Não

Existe acesso à electricidade?

- Sim
- Não

» Armazenamento**Existe armazenamento seguro para ferramentas?**

- Sim
- Não

Existe armazenamento seguro para os materiais?

- Sim
- Não

Existe a possibilidade de alugar armazenamento aos vizinhos?

- Sim
- Não

» Local**O local é propenso a inundações?**

- Sim
 Não

O local está inclinado?

- Sim
 Não

O local está congestionado?

- Sim
 Não

O local tem um sistema de drenagem adequada?

- Sim
 Não

» Demolição / escombros**Existe um edifício para demolir?**

- Sim
 Não

Há materiais para salvar/reutilizar?

- Sim
 Não

A nova construção estará no mesmo local?

- Sim
 Não

Quanto tempo (dias) demorará a demolição?1 a 2

» **Dimensões da casa / lote**

Imagem de apoio às dimensões da casa / lote



Dimensões em metros ou passos, por favor especifique

Dimensões do Lote (A x B)

(12,20 x 6,80)m

Dimensões da Casa (C x D)

(11,00 x 5,50)m

Distância da Casa ao limite do Lote: e

0m

Distância da Casa ao limite do Lote: f

0m

Distância da Casa ao limite do Lote: g

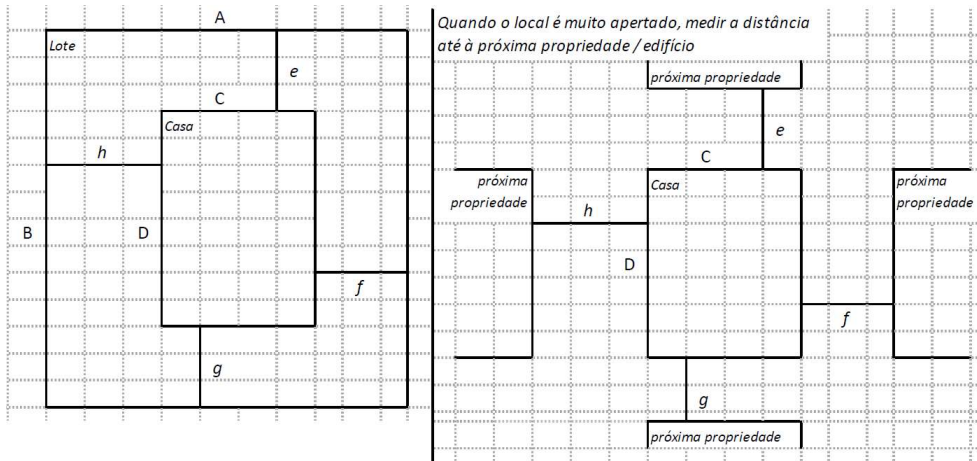
1,30m

Distância da Casa ao limite do Lote: h

1,20m

» TA Reforço e Pacote de Cobertura

Imagem de apoio às dimensões da casa / lote



Nº de quartos

5

Dimensão de cada quarto (A x B)

0

Dimensão da casa (A x B)

(11,00 x 5,50)m

Dimensão do lote (A x B)

(12,20 x 6,80)m

Outra informação relevante

A casa é de pau-a-pique e um comodo de blocos, sem estabilidade alguma, ha danos nas paredes e na cobertura, a cobertura é material reciclavel (chapas de zinco oxidadas, Saco, Lonas,) sem fixação (pra assegurar a cobertura colocaram blocos) estacas velhas estão a service como madres. Para a construção da casa nucleo deve parties uma parte da casa inabitavel por eles para a construção, pois não ha espaço no lote, a casa em causa é muito grande.

» TB-V1 Casa Núcleo Convencional

Há espaço no lote para uma nova construção de 3m x 8m?

- Sim
- Não

De acordo com o espaço disponível e a preferência do agregado familiar, por favor especifique:

- Construção ao lado da casa existente
- Construção no lugar da casas existente (demolir)

» TB-V2 Casa Núcleo Misto

Há espaço no lote para uma nova construção de 3m x 8m?

- Sim
- Não

De acordo com o espaço disponível e a preferência do agregado familiar, por favor especifique:

- Construção ao lado da casa existente
- Construção no lugar da casas existente (demolir)

Notas (se aplicável)

Outras informações adicionais relevantes

Coordenadas: latitude: -19.8429 / longitude: 34.8597

Sketches



Fotos adicionais (se aplicável)

Fotos adicionais

1710441044238.jpg

1710441044238.jpg

