

# Verificação de elegibilidade

## Equipa do Inquerito

### Nome(s)

Mirobaldo Lázaro; Albino Sexta Feira

---

### Contactos (s)

874623038; 842264914

---

### Data

2024-03-28

---

### Nº da Lista

MUNGASSA\_6

---

### Obra Nº

*Número da Obra (Obra/XXXX/2023)*

OBRA/395/2023

---

## Agregado Familiar (AF)

### Nº do ID do AF

701049903074561DS008058

---

### Representante do AF

Alberto Raice (Maria Tomo- esposa)

---

### ContactoAF

848822960

---

### O AF é dono da Casa/Lote

Sim

Não

### Província

Sofala

---

Distrito

Cidade da Beira 1

---

**Posto Administrativo** Urbano 1 Urbano 2 Urbano 4**Localidade** Manga Mascarenhas Muave Mungassa Ndunda**Bairro**Mungassa

---

**Coordenadas**

---

-19.7507999 34.8754659 19.061 0.777

---

latitude (x.y °)

---

-19,7507999

---

longitude (x.y °)

---

34,8754659

---

altitude (m)

---

19,061

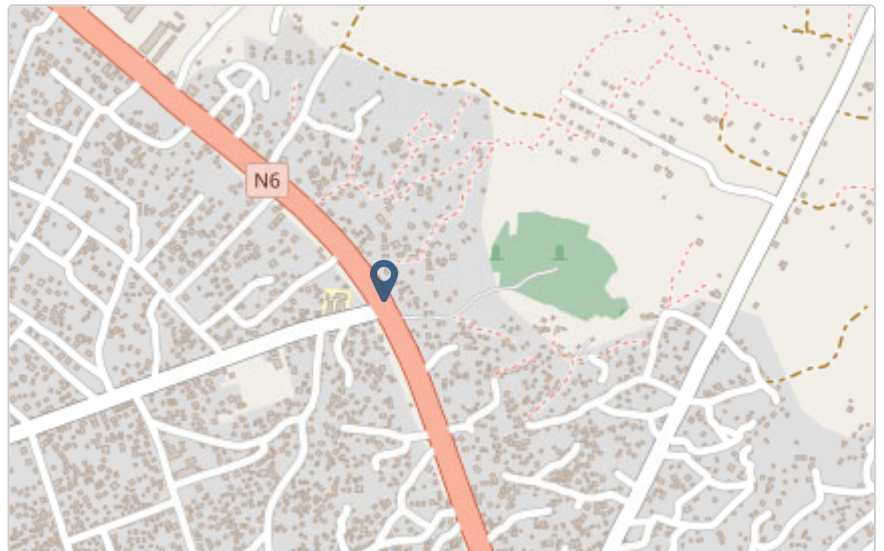
---

accuracy (m)

---

0,777

---



## Fotos da Habitação

### Habitação - Foto da esquina 1

1711618127437.jpg



### Habitação - Foto da esquina 2

1711618146175.jpg



### Habitação - Foto da esquina 3

1711618179717.jpg



### Habitação - Foto da esquina 4

1711618217420.jpg



**Lote - Foto do acesso**

1711618271087.jpg

**Foto do espaço livre para construção/armazém/preparação da obra**

1711618245799.jpg

**Foto do lugar onde o AF pode ficar temporariamente**[Clique aqui para fazer o upload do arquivo. \(<100MB\)](#)

**Plot - Vista geral 1**

1711618155636.jpg



**Plot - Vista geral 2**

1711618239088.jpg



## Outras Fotos Relevantes

1

Outras fotos relevantes ou registo de dados não previstos verificados no terreno

1711618165714.jpg



2

Outras fotos relevantes ou registo de dados não previstos verificados no terreno

1711618199917.jpg



3

Outras fotos relevantes ou registo de dados não previstos verificados no terreno

1711618298959.jpg



## Localização, material e estado actual da casa

### Localização

- Urbano
- Rural

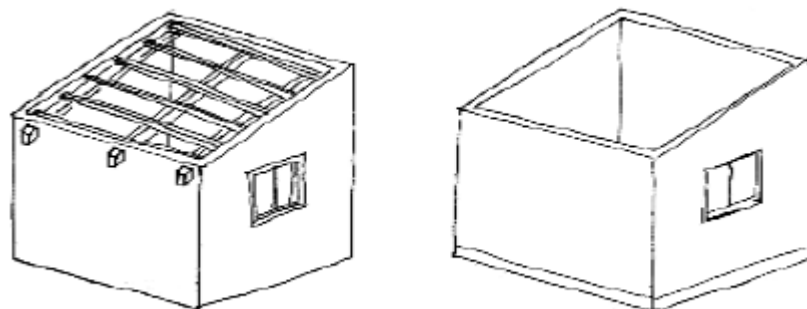
**Material**

- Convencional
- Misto

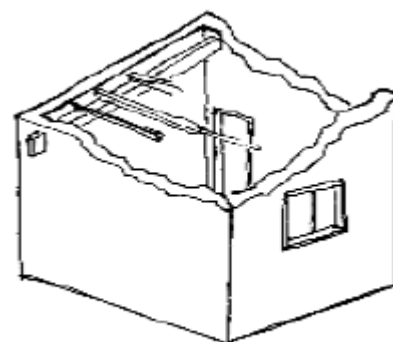


**Estado actual da casa**

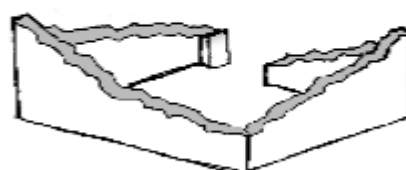
- Parcialmente Destruída (Há danos estruturais na cobertura. O telhado foi parcial ou completamente removido)



- Totalmente Destruída (Há danos estruturais na cobertura e nas paredes. O telhado foi parcial ou completamente removido)



- Ruína (Há danos estruturais na cobertura e nas paredes)



- Não existe (A casa foi completamente destruída)



Recuperada (A casa foi recuperada pela família)

## » Análise de vulnerabilidade estrutural

Paredes

---

### Material convencional

*Estrutura reforçada com pilares e vigas*

Sim

Não

### Materiais mistos

*Estrutura reforçada com diagonais*

Sim

Não

Estrutura da cobertura

---

### Declive adequado ( $\geq 15^\circ$ )

Sim

Não

### 1 água

Sim

Não

### 2 ou 4 águas

Sim

Não

### Consola de 30cm ou menos

Sim

Não

### Asnas de madeira

Sim

Não

Telhado

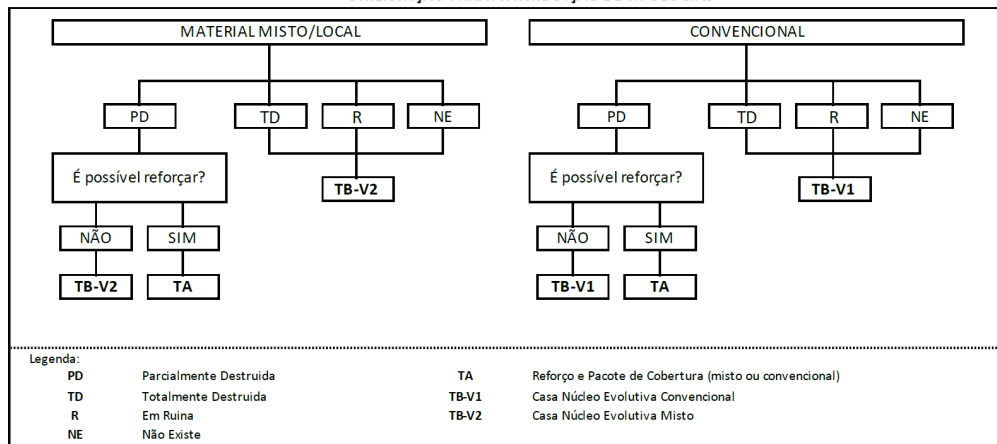
---

**Chapa IBR entre 0,4 mm a 0,6 mm**

- Sim
- Não

**Fixação com pregos adequados de chapa metálica**

- Sim
- Não

**Tipologia recomendada****ORIENTAÇÃO PARA A ATRIBUIÇÃO DE TIPOLOGIAS**

- TA - REFORÇO E PACOTE DE COBERTURA (MISTO)
- TA - REFORÇO E PACOTE DE COBERTURA (CONVENCIONAL)
- TB-V1 - CASA NÚCLEO EVOLUTIVA CONVENCIONAL
- TB-V2 - CASA NÚCLEO EVOLUTIVA MISTO

**Providências temporárias / deslocação****O AF vai ficar na casa durante a construção?**

- Sim
- Não

**O AF necessita de assistência de abrigo para alojamento temporário no local?**

- Sim
- Não

**O AF pode mudar-se para ficar com familiares?**

- Sim
- Não

## Planeamento e gestão da construção

### » Mão-de-obra disponível/Cuidados com o AF

Existem adultos capazes (16+) que podem e querem participar na preparação da obra?

- Sim  
 Não

Existem adultos capazes (16+) que podem e querem participar no processo de construção?

- Sim  
 Não

Existem membros com necessidades específicas devido à idade ou saúde?

- Sim  
 Não

Existem membros com mobilidade reduzida?

*Nota: Em caso afirmativo, é necessária prestar atenção a provisão e construção de uma rampa*

- Sim  
 Não

### » Acesso

A que distância está a casa de acesso veicular?

---

Metros

---

Minutos a andar

0min.

---

Como é o percurso a partir do acesso veicular ao local?

- Acessível para carros  
 Não acessível para carros  
 Fácil acesso de carro (todas as estações do ano)

Que opções de transporte local existem?

- Bicicleta  
 Autocarro  
 Comboio  
 Carro  
 Outros

**» Água e electricidade****Existe abastecimento de água no local?**

- Sim  
 Não

**Existe armazenamento de água no local?**

- Sim  
 Não

**Existe acesso à electricidade?**

- Sim  
 Não

**» Armazenamento****Existe armazenamento seguro para ferramentas?**

- Sim  
 Não

**Existe armazenamento seguro para os materiais?**

- Sim  
 Não

**Existe a possibilidade de alugar armazenamento aos vizinhos?**

- Sim  
 Não

**» Local****O local é propenso a inundações?**

- Sim  
 Não

**O local está inclinado?**

- Sim  
 Não

**O local está congestionado?**

- Sim  
 Não

O local tem um sistema de drenagem adequada?

- Sim
- Não

## » Demolição / escombros

Existe um edifício para demolir?

- Sim
- Não

Há materiais para salvar/reutilizar?

- Sim
- Não

A nova construção estará no mesmo local?

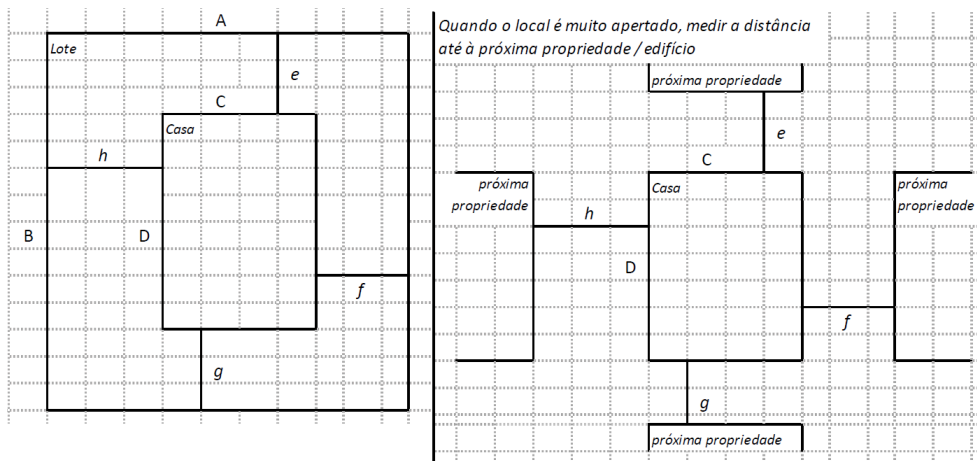
- Sim
- Não

Quanto tempo (dias) demorará a demolição?

---

## » Dimensões da casa / lote

Imagem de apoio às dimensões da casa / lote



Dimensões em metros ou passos, por favor especifique

---

Dimensões do Lote (A x B)

(35,78x28,30)m

---

**Dimensões da Casa (C x D)**(6,03x6,95)m

---

**Distância da Casa ao limite do Lote: e**24,05m

---

**Distância da Casa ao limite do Lote: f**11,71m

---

**Distância da Casa ao limite do Lote: g**5,70m

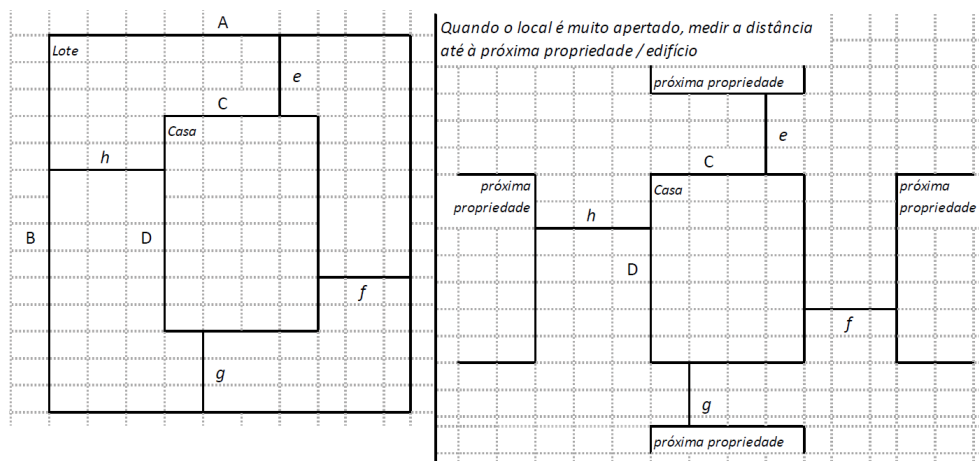
---

**Distância da Casa ao limite do Lote: h**9,64m

---

**» TA Reforço e Pacote de Cobertura**

Imagem de apoio às dimensões da casa / lote

**Nº de quartos**4

---

**Dimensão de cada quarto (A x B)**

---

**Dimensão da casa (A x B)**(6,03x6,95)m

---

**Dimensão do lote (A x B)**(35,78x28,30)m

---

**Outra informação relevante**

---

**» TB-V1 Casa Núcleo Convencional****Há espaço no lote para uma nova construção de 3m x 8m?**

- Sim  
 Não

**De acordo com o espaço disponível e a preferência do agregado familiar, por favor especifique:**

- Construção ao lado da casa existente  
 Construção no lugar da casas existente (demolir)

**» TB-V2 Casa Núcleo Misto****Há espaço no lote para uma nova construção de 3m x 8m?**

- Sim  
 Não

**De acordo com o espaço disponível e a preferência do agregado familiar, por favor especifique:**

- Construção ao lado da casa existente  
 Construção no lugar da casas existente (demolir)

**Notas (se aplicável)****Outras informações adicionais relevantes**

Casa com patologias estruturais e nas alvenarias. A cobertura está danificada e existe muita sobreposição de chapas recicladas. A família está tentar construir uma nova casa no lote.

---



## Sketches

---



## Fotos adicionais (se aplicável)

1

### Fotos adicionais

1711618660819.jpg

---

1711618660819.jpg

