

# Verificação de elegibilidade

## Equipa do Inquerito

Nome(s)

Salvador César e Shirley Passe.

---

Contactos (s)

840740408 e879654623.

---

Data

2024-04-02

---

Nº da Lista

VILA\_MASSANE\_44

---

Obra Nº

*Número da Obra (Obra/XXXX/2023)*

OBRA/1927/2023

---

## Agregado Familiar (AF)

Nº do ID do AF

701039906125209ZH030663

---

Representante do AF

Assis Rachid

---

ContactoAF

853616148 ( número da representante do AF)

---

O AF é dono da Casa/Lote

Sim

Não

Província

Sofala

---

Distrito

Cidade da Beira 2

---

**Posto Administrativo**

Urbano 3

Urbano 5

**Localidade**

Alto da Manga

Chingussura

Inhaconjo

Inhamizua

Matadouro

Vila Massane

**Bairro**

Vila Massane

---

**Coordenadas**

-19.7544765 34.8532768 37.5 3.75

---

latitude (x.y °)

-19.7544765

---

longitude (x.y °)

34.8532768

---

altitude (m)

37.5

---

accuracy (m)

3.75

---



## Fotos da Habitação

### Habitação - Foto da esquina 1

1712053657748.jpg



### Habitação - Foto da esquina 2

1712053682276.jpg



**Habitação - Foto da esquina 3**

1712053725312.jpg



**Habitação - Foto da esquina 4**

1712053753960.jpg



**Lote - Foto do acesso**

1712053776420.jpg

**Foto do espaço livre para construção/armazém/preparação da obra**

Click here to upload file. (&lt; 100MB)

**Foto do lugar onde o AF pode ficar temporariamente**

Click here to upload file. (&lt; 100MB)

**Plot - Vista geral 1**

Click here to upload file. (&lt; 100MB)

**Plot - Vista geral 2**

Click here to upload file. (&lt; 100MB)

**Outras Fotos Relevantes**

1

**Outras fotos relevantes ou registo de dados não previstos verificados no terreno**

Click here to upload file. (&lt; 100MB)

## Localização, material e estado actual da casa

### Localização

Urbano

Rural

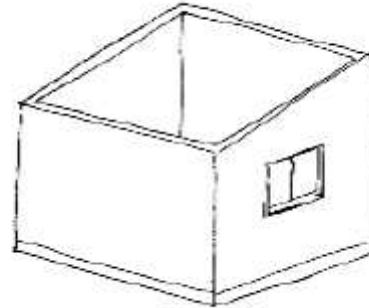
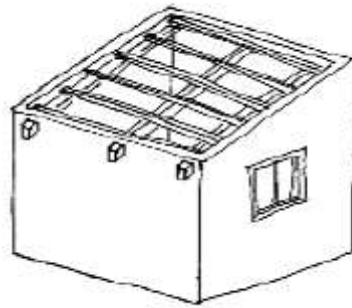
### Material

Convencional

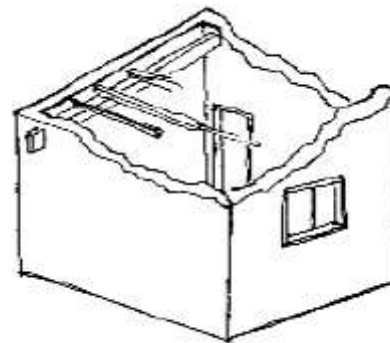
Misto

**Estado actual da casa**

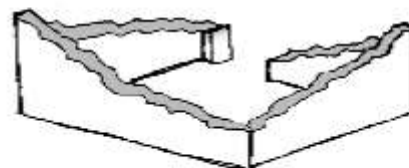
- Parcialmente Destruída (Há danos estruturais na cobertura. O telhado foi parcial ou completamente removido)



- Totalmente Destruída (Há danos estruturais na cobertura e nas paredes. O telhado foi parcial ou completamente removido)



- Ruína (Há danos estruturais na cobertura e nas paredes)



- Não existe (A casa foi completamente destruída)



Recuperada (A casa foi recuperada pela família)

## » Análise de vulnerabilidade estrutural

Paredes

---

### Material convencional

*Estrutura reforçada com pilares e vigas*

Sim

Não

### Materiais mistos

*Estrutura reforçada com diagonais*

Sim

Não

Estrutura da cobertura

---

### Declive adequado ( $\geq 15^\circ$ )

Sim

Não

### 1 água

Sim

Não

### 2 ou 4 águas

Sim

Não



**Consola de 30cm ou menos**

- Sim
- Não

**Asnas de madeira**

- Sim
- Não

Telhado

**Chapa IBR entre 0,4 mm a 0,6 mm**

- Sim
- Não

**Fixação com pregos adequados de chapa metálica**

- Sim
- Não

**Tipologia recomendada**

## ORIENTAÇÃO PARA A ATRIBUIÇÃO DE TIPOLOGIAS



- TA - REFORÇO E PACOTE DE COBERTURA (MISTO)
- TA - REFORÇO E PACOTE DE COBERTURA (CONVENCIONAL)
- TB-V1 - CASA NÚCLEO EVOLUTIVA CONVENCIONAL
- TB-V2 - CASA NÚCLEO EVOLUTIVA MISTO

## Providências temporárias / deslocação

O AF vai ficar na casa durante a construção?

- Sim  
 Não

O AF necessita de assistência de abrigo para alojamento temporário no local?

- Sim  
 Não

O AF pode mudar-se para ficar com familiares?

- Sim  
 Não

## Planeamento e gestão da construção

### » Mão-de-obra disponível/Cuidados com o AF

Existem adultos capazes (16+) que podem e querem participar na preparação da obra?

- Sim  
 Não

Existem adultos capazes (16+) que podem e querem participar no processo de construção?

- Sim  
 Não

Existem membros com necessidades específicas devido à idade ou saúde?

- Sim  
 Não

Existem membros com mobilidade reduzida?

*Nota: Em caso afirmativo, é necessária prestar atenção a provisão e construção de uma rampa*

- Sim  
 Não

### » Acesso

A que distância está a casa de acesso veicular?

---

Metros

---

**Minutos a andar**5 min

---

**Como é o percurso a partir do acesso veicular ao local?**

- Acessível para carros
- Não acessível para carros
- Fácil acesso de carro (todas as estações do ano)

**Que opções de transporte local existem?**

- Bicicleta
- Autocarro
- Comboio
- Carro
- Outros

**» Água e electricidade****Existe abastecimento de água no local?**

- Sim
- Não

**Existe armazenamento de água no local?**

- Sim
- Não

**Existe acesso à electricidade?**

- Sim
- Não

**» Armazenamento****Existe armazenamento seguro para ferramentas?**

- Sim
- Não

**Existe armazenamento seguro para os materiais?**

- Sim
- Não

**Existe a possibilidade de alugar armazenamento aos vizinhos?**

- Sim  
 Não

## » Local

**O local é propenso a inundações?**

- Sim  
 Não

**O local está inclinado?**

- Sim  
 Não

**O local está congestionado?**

- Sim  
 Não

**O local tem um sistema de drenagem adequada?**

- Sim  
 Não

## » Demolição / escombros

**Existe um edifício para demolir?**

- Sim  
 Não

**Há materiais para salvar/reutilizar?**

- Sim  
 Não

**A nova construção estará no mesmo local?**

- Sim  
 Não

**Quanto tempo (dias) demorará a demolição?**

---

» **Dimensões da casa / lote**

Imagem de apoio às dimensões da casa / lote



Dimensões em metros ou passos, por favor especifique

**Dimensões do Lote (A x B)**

16,90 m × 23,75 m

**Dimensões da Casa (C x D)**

12,70 m × 7,60 m

**Distância da Casa ao limite do Lote: e**

2,25 m

**Distância da Casa ao limite do Lote: f**

0,40 m

**Distância da Casa ao limite do Lote: g**

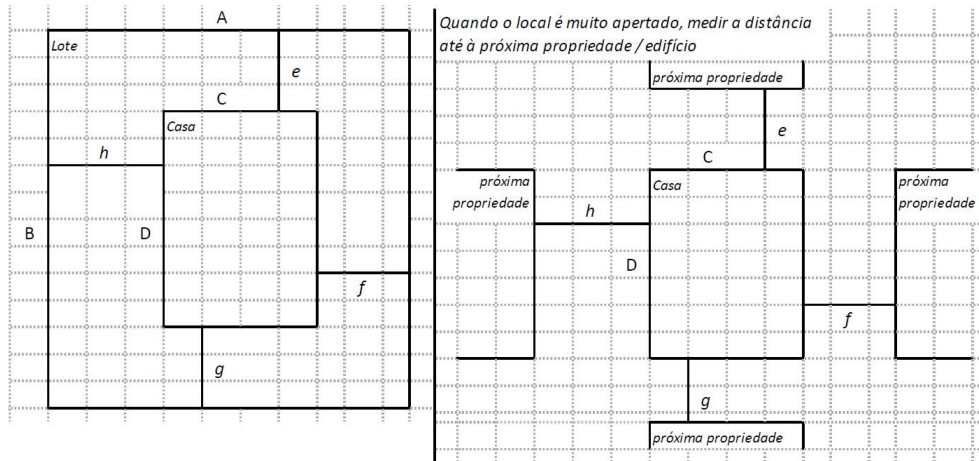
13,90 m

**Distância da Casa ao limite do Lote: h**

3,80 m

» **TA Reforço e Pacote de Cobertura**

Imagem de apoio às dimensões da casa / lote

**Nº de quartos**

4

**Dimensão de cada quarto (A x B)**

3,60 m × 2,60 m

**Dimensão da casa (A x B)**

12,70 m × 7,60 m

**Dimensão do lote (A x B)**

16,90 m × 23,75 m

**Outra informação relevante**

Segundo análise feita na habitação, constatou-se que a inexistência de pilares e a existência de lintel (vigas gerais), a cobertura é feita de chapas de losalite e estás, estão em boas condições de utilização.

» **TB-V1 Casa Núcleo Convencional**

Há espaço no lote para uma nova construção de 3m x 8m?

 Sim

 Não

**De acordo com o espaço disponível e a preferência do agregado familiar, por favor especifique:**

- Construção ao lado da casa existente
- Construção no lugar da casas existente (demolir)

### » TB-V2 Casa Núcleo Misto

**Há espaço no lote para uma nova construção de 3m x 8m?**

- Sim
- Não

**De acordo com o espaço disponível e a preferência do agregado familiar, por favor especifique:**

- Construção ao lado da casa existente
- Construção no lugar da casas existente (demolir)

### Notas (se aplicável)

**Outras informações adicionais relevantes**

---

**Sketches**

---





# Fotos adicionais (se aplicável)

## Fotos adicionais

1712054720111.jpg

1712054720111.jpg

