

# Verificação de elegibilidade

## Equipa do Inquerito

### Nome(s)

Fábio Borba

---

### Contactos (s)

840421799

---

### Data

2023-11-22

---

### Nº da Lista

0678

---

### Obra Nº

*Número da Obra (Obra/XXXX/2023)*

OBRA/5937/2023

---

## Agregado Familiar (AF)

### Nº do ID do AF

060106110129P

---

### Representante do AF

Inês Dique

---

### ContactoAF

870657577 - João Henriques - filho da Beneficiaria

---

### O AF é dono da Casa/Lote

Sim

Não

Província

Sofala

---

Distrito

Dondo

---

**Posto Administrativo**

- Cidade de Dondo
- Savane

**Localidade**

- |                                  |                                |                                            |
|----------------------------------|--------------------------------|--------------------------------------------|
| <input type="radio"/> Canhandula | <input type="radio"/> Consito  | <input checked="" type="radio"/> Macharote |
| <input type="radio"/> Mafarinha  | <input type="radio"/> Mandruze | <input type="radio"/> Nhamainga            |
| <input type="radio"/> Thundani   |                                |                                            |

**Bairro**

Macharote

---

**Coordenadas**

latitude (x.y °)

-19.6230961

---

longitude (x.y °)

34.7230536

---

altitude (m)

29.5

---

accuracy (m)

4.972

---



## Fotos da Habitação

### Habitação - Foto da esquina 1

1700652087550.jpg



### Habitação - Foto da esquina 2

1700652103803.jpg



### Habitação - Foto da esquina 3

1700652271198.jpg



### Habitação - Foto da esquina 4

1700652308913.jpg



**Lote - Foto do acesso**

1700652113695.jpg



**Foto do espaço livre para construção/armazém/preparação da obra**

1700652141075.jpg



Foto do lugar onde o AF pode ficar temporariamente

1700652187388.jpg



Plot - Vista geral 1

1700652295102.jpg



## Plot - Vista geral 2

1700652329866.jpg



## Outras Fotos Relevantes

1

Outras fotos relevantes ou registo de dados não previstos verificados no terreno

[Click here to upload file. \(< 100MB\)](#)

## Localização, material e estado actual da casa

### Localização

Urbano

Rural

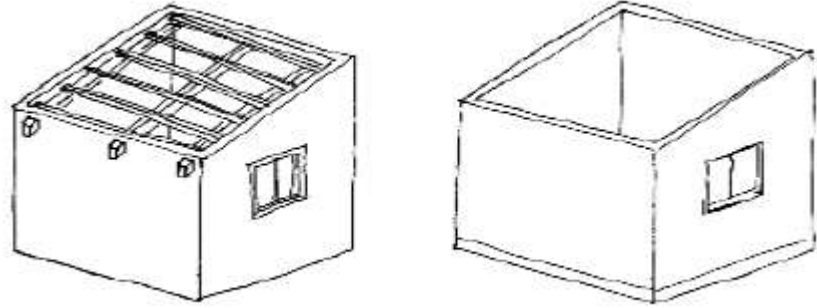
### Material

Convencional

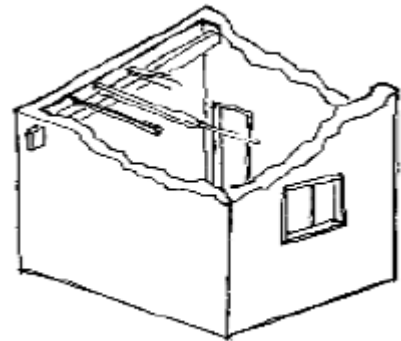
Misto

**Estado actual da casa**

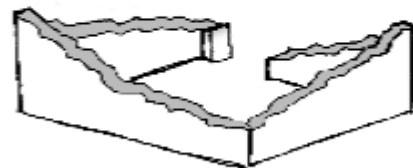
- Parcialmente Destruída (Há danos estruturais na cobertura. O telhado foi parcial ou completamente removido)



- Totalmente Destruída (Há danos estruturais na cobertura e nas paredes. O telhado foi parcial ou completamente removido)

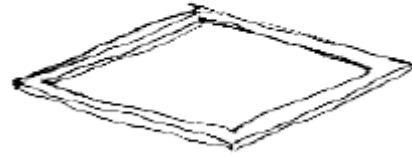


- Ruína (Há danos estruturais na cobertura e nas paredes)



- Não existe (A casa foi completamente destruída)

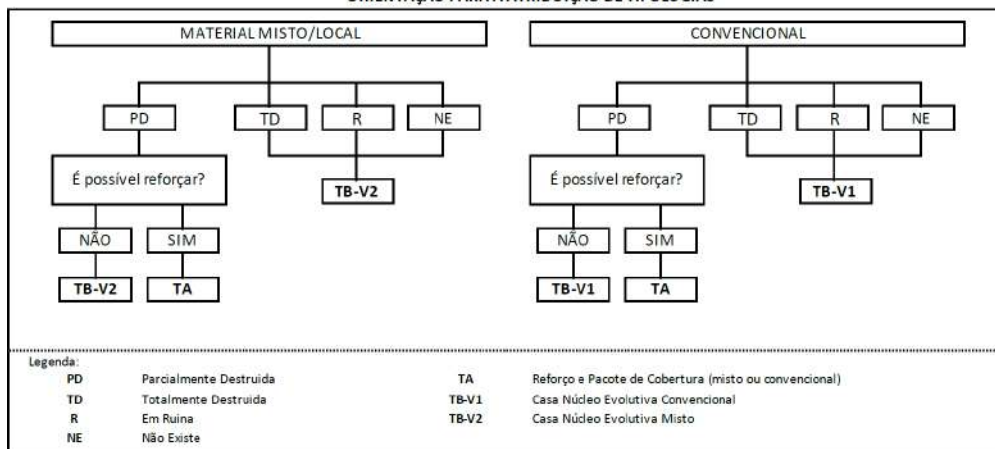




Recuperada (A casa foi recuperada pela família)

### Tipologia recomendada

#### ORIENTAÇÃO PARA A ATRIBUIÇÃO DE TIPOLOGIAS



- TA - REFORÇO E PACOTE DE COBERTURA (MISTO)
- TA - REFORÇO E PACOTE DE COBERTURA (CONVENCIONAL)
- TB-V1 - CASA NÚCLEO EVOLUTIVA CONVENCIONAL
- TB-V2 - CASA NÚCLEO EVOLUTIVA MISTO

### Providências temporárias / deslocação

O AF vai ficar na casa durante a construção?

- Sim
- Não

O AF necessita de assistência de abrigo para alojamento temporário no local?

- Sim
- Não

O AF pode mudar-se para ficar com familiares?

- Sim
- Não

Se sim, por quanto tempo?

Até o final da construção.

---

## Planeamento e gestão da construção

### » Mão-de-obra disponível/Cuidados com o AF

Existem adultos capazes (16+) que podem e querem participar na preparação da obra?

- Sim  
 Não

Existem adultos capazes (16+) que podem e querem participar no processo de construção?

- Sim  
 Não

Existem membros com necessidades específicas devido à idade ou saúde?

- Sim  
 Não

Existem membros com mobilidade reduzida?

*Nota: Em caso afirmativo, é necessária prestar atenção a provisão e construção de uma rampa*

- Sim  
 Não

### » Acesso

A que distância está a casa de acesso veicular?

**Metros**

1

---

**Minutos a andar**

---

Como é o percurso a partir do acesso veicular ao local?

- Acessível para carros  
 Não acessível para carros  
 Fácil acesso de carro (todas as estações do ano)

**Que opções de transporte local existem?**

- Bicicleta
- Autocarro
- Comboio
- Carro
- Outros

## » Água e electricidade

**Existe abastecimento de água no local?**

- Sim
- Não

**Existe armazenamento de água no local?**

- Sim
- Não

**Existe acesso à electricidade?**

- Sim
- Não

## » Armazenamento

**Existe armazenamento seguro para ferramentas?**

- Sim
- Não

**Existe armazenamento seguro para os materiais?**

- Sim
- Não

**Existe a possibilidade de alugar armazenamento aos vizinhos?**

- Sim
- Não

## » Local

O local é propenso a inundações?

- Sim  
 Não

O local está inclinado?

- Sim  
 Não

O local está congestionado?

- Sim  
 Não

O local tem um sistema de drenagem adequada?

- Sim  
 Não

## » Demolição / escombros

Existe um edifício para demolir?

- Sim  
 Não

Há materiais para salvar/reutilizar?

- Sim  
 Não

A nova construção estará no mesmo local?

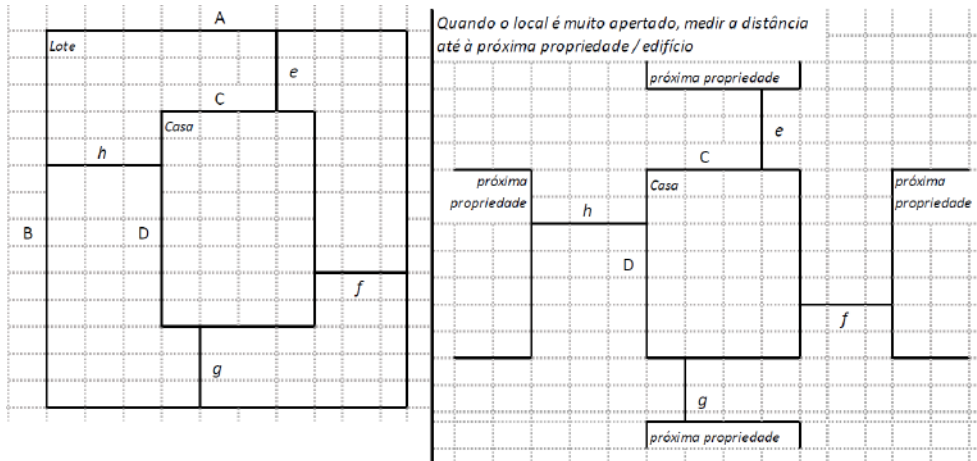
- Sim  
 Não

Quanto tempo (dias) demorará a demolição?

---

## » Dimensões da casa / lote

Imagem de apoio às dimensões da casa / lote



Dimensões em metros ou passos, por favor especifique

### Dimensões do Lote (A x B)

17 x 13.5

---

### Dimensões da Casa (C x D)

00

---

### Distância da Casa ao limite do Lote: e

00

---

### Distância da Casa ao limite do Lote: f

00

---

### Distância da Casa ao limite do Lote: g

00

---

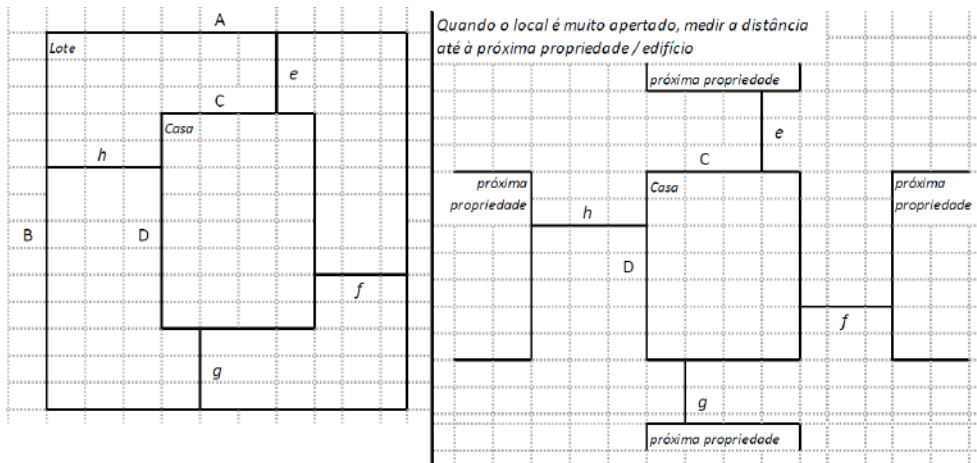
### Distância da Casa ao limite do Lote: h

00

---

## » TA Reforço e Pacote de Cobertura

Imagem de apoio às dimensões da casa / lote



Nº de quartos

---

Dimensão de cada quarto (A x B)

---

Dimensão da casa (A x B)

---

Dimensão do lote (A x B)

---

Outra informação relevante

---

## » TB-V1 Casa Núcleo Convencional

Há espaço no lote para uma nova construção de 3m x 8m?

Sim

Não

De acordo com o espaço disponível e a preferência do agregado familiar, por favor especifique:

Construção ao lado da casa existente

Construção no lugar da casas existente (demolir)

## » TB-V2 Casa Núcleo Misto

Há espaço no lote para uma nova construção de 3m x 8m?

- Sim
- Não

De acordo com o espaço disponível e a preferência do agregado familiar, por favor especifique:

- Construção ao lado da casa existente
- Construção no lugar da casas existente (demolir)

## Notas (se aplicável)

### Outras informações adicionais relevantes

As coordenadas coincidem com a casa da beneficiária. A casa foi completamente destruída pelos c

---

### Sketches

## Fotos adicionais (se aplicável)

1

### Fotos adicionais

1700652654724.jpg

**REPÚBLICA DE MOÇAMBIQUE**  
**BILHETE DE IDENTIDADE**  
Nº : **060106110129P**

Nome/Name : **INÊS DOMINGOS JOSÉ DIQUE**

Data de Nascimento/ Birthdate : **15/01/1974** Naturalidade/ Place of Birth : **CAIA**

Nome do Pai / Father's Name : **DOMINGOS JOSÉ DIQUE**

Nome da Mãe / Mother's Name : **DOMINGAS CASTIGO**

Estado Civil / Marital Status : **SOLTEIRA**

Local de Residência / Address : **, DONDO, MACHAROTE** Sexo / Sex : **F**

Assinatura do Portador / Signature : *Inês Domingos José* Altura / Height : **1,60m**

22





Fotos adicionais

1700652666573.jpg

