

# Verificação de elegibilidade

## Equipa do Inquerito

### Nome(s)

Edmilson da Silva; Cármen Joaquim.

---

### Contactos (s)

846405836; 867164853.

---

### Data

2024-03-13

---

### Nº da Lista

MUNHAVA CENTRAL\_65

---

### Obra Nº

*Número da Obra (Obra/XXXX/2023)*

OBRA/2999/2023

---

## Agregado Familiar (AF)

### Nº do ID do AF

701029901033946BJ047412

---

### Representante do AF

Chica Manuel (chefe do AF)

---

### ContactoAF

844100898 (filho do AF)

---

### O AF é dono da Casa/Lote

Sim

Não

Província

Sofala

---

Distrito

Cidade da Beira 1

---

**Posto Administrativo**

Urbano 1

Urbano 2

Urbano 4

**Localidade**

Chota

Mananga

Maraza

Munhava Central

Vaz

**Bairro**

Munhava Central

---

**Coordenadas**

latitude (x.y °)

---

longitude (x.y °)

---

altitude (m)

---

accuracy (m)

---



## Fotos da Habitação

Habitação - Foto da esquina 1

1710317370323.jpg




Habitação - Foto da esquina 2

1710317395991.jpg



**Habitação - Foto da esquina 3**

1710317408771.jpg



**Habitação - Foto da esquina 4**

1710317435408.jpg



### Lote - Foto do acesso

1710317463429.jpg



### Foto do espaço livre para construção/armazém/preparação da obra

Clique aqui para fazer o upload do arquivo. (<100MB)

### Foto do lugar onde o AF pode ficar temporariamente

Clique aqui para fazer o upload do arquivo. (<100MB)

### Plot - Vista geral 1

1710317382798.jpg





## Plot - Vista geral 2

1710317444028.jpg



## Outras Fotos Relevantes

1

Outras fotos relevantes ou registo de dados não previstos verificados no terreno

1710317477699.jpg



**Outras fotos relevantes ou registo de dados não previstos verificados no terreno**

1710317492762.jpg

**Localização, material e estado actual da casa****Localização**

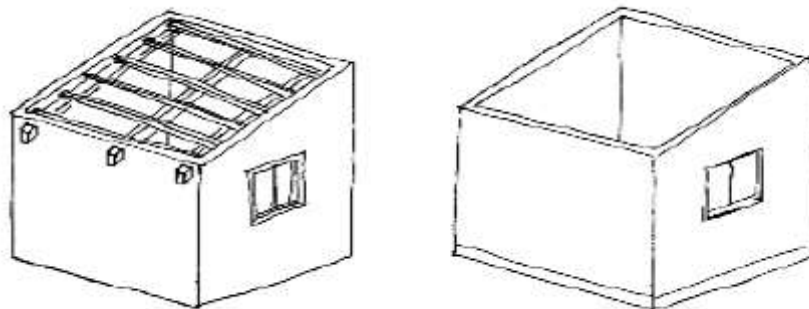
- Urbano
- Rural

**Material**

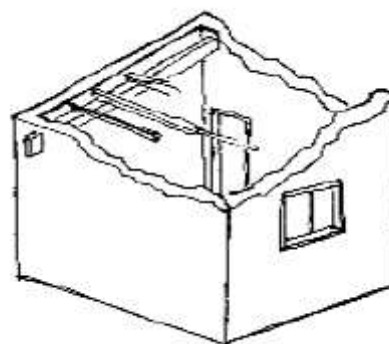
- Convencional
- Misto

**Estado actual da casa**

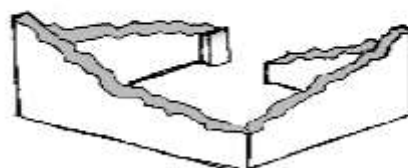
- Parcialmente Destruída (Há danos estruturais na cobertura. O telhado foi parcial ou completamente removido)



- Totalmente Destruída (Há danos estruturais na cobertura e nas paredes. O telhado foi parcial ou completamente removido)

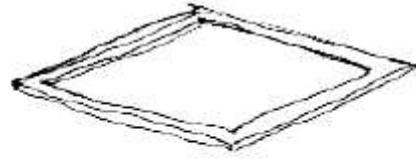


- Ruína (Há danos estruturais na cobertura e nas paredes)



- Não existe (A casa foi completamente destruída)





Recuperada (A casa foi recuperada pela família)

## » Análise de vulnerabilidade estrutural

Paredes

### Material convencional

*Estrutura reforçada com pilares e vigas*

Sim

Não

### Materiais mistos

*Estrutura reforçada com diagonais*

Sim

Não

Estrutura da cobertura

### Declive adequado ( $\geq 15^\circ$ )

Sim

Não

### 1 água

Sim

Não

### 2 ou 4 águas

Sim

Não

### Consola de 30cm ou menos

Sim

Não

### Asnas de madeira

- Sim  
 Não

Telhado

### Chapa IBR entre 0,4 mm a 0,6 mm

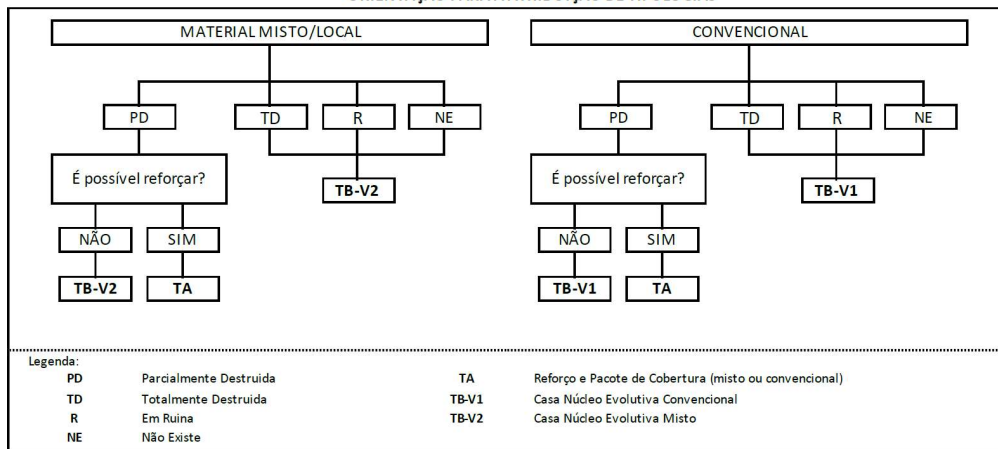
- Sim  
 Não

### Fixação com pregos adequados de chapa metálica

- Sim  
 Não

### Tipologia recomendada

#### ORIENTAÇÃO PARA A ATRIBUIÇÃO DE TIPOLOGIAS



- TA - REFORÇO E PACOTE DE COBERTURA (MISTO)  
 TA - REFORÇO E PACOTE DE COBERTURA (CONVENCIONAL)  
 TB-V1 - CASA NÚCLEO EVOLUTIVA CONVENCIONAL  
 TB-V2 - CASA NÚCLEO EVOLUTIVA MISTO

### Providências temporárias / deslocação

O AF vai ficar na casa durante a construção?

- Sim  
 Não

O AF necessita de assistência de abrigo para alojamento temporário no local?

- Sim  
 Não

O AF pode mudar-se para ficar com familiares?

- Sim
- Não

## Planeamento e gestão da construção

### » Mão-de-obra disponível/Cuidados com o AF

Existem adultos capazes (16+) que podem e querem participar na preparação da obra?

- Sim
- Não

Existem adultos capazes (16+) que podem e querem participar no processo de construção?

- Sim
- Não

Existem membros com necessidades específicas devido à idade ou saúde?

- Sim
- Não

Existem membros com mobilidade reduzida?

*Nota: Em caso afirmativo, é necessária prestar atenção a provisão e construção de uma rampa*

- Sim
- Não

### » Acesso

A que distância está a casa de acesso veicular?

**Metros**

44 m

---

**Minutos a andar**

5 minutos

---

Como é o percurso a partir do acesso veicular ao local?

- Acessível para carros
- Não acessível para carros
- Fácil acesso de carro (todas as estações do ano)

**Que opções de transporte local existem?**

- Bicicleta
- Autocarro
- Comboio
- Carro
- Outros

## » Água e electricidade

**Existe abastecimento de água no local?**

- Sim
- Não

**Existe armazenamento de água no local?**

- Sim
- Não

**Existe acesso à electricidade?**

- Sim
- Não

## » Armazenamento

**Existe armazenamento seguro para ferramentas?**

- Sim
- Não

**Existe armazenamento seguro para os materiais?**

- Sim
- Não

**Existe a possibilidade de alugar armazenamento aos vizinhos?**

- Sim
- Não

## » Local

O local é propenso a inundações?

- Sim  
 Não

O local está inclinado?

- Sim  
 Não

O local está congestionado?

- Sim  
 Não

O local tem um sistema de drenagem adequada?

- Sim  
 Não

## » Demolição / escombros

Existe um edifício para demolir?

- Sim  
 Não

Há materiais para salvar/reutilizar?

- Sim  
 Não

A nova construção estará no mesmo local?

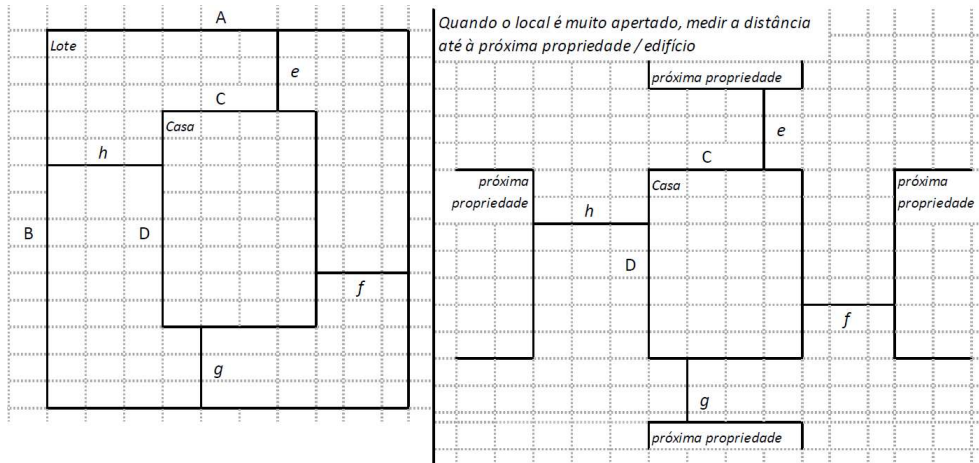
- Sim  
 Não

Quanto tempo (dias) demorará a demolição?

---

## » Dimensões da casa / lote

Imagem de apoio às dimensões da casa / lote



Dimensões em metros ou passos, por favor especifique

### Dimensões do Lote (A x B)

19,00x15,70 m

---

### Dimensões da Casa (C x D)

10,00x6,30m

---

### Distância da Casa ao limite do Lote: e

4,70 m

---

### Distância da Casa ao limite do Lote: f

8,00 m

---

### Distância da Casa ao limite do Lote: g

4,70m

---

### Distância da Casa ao limite do Lote: h

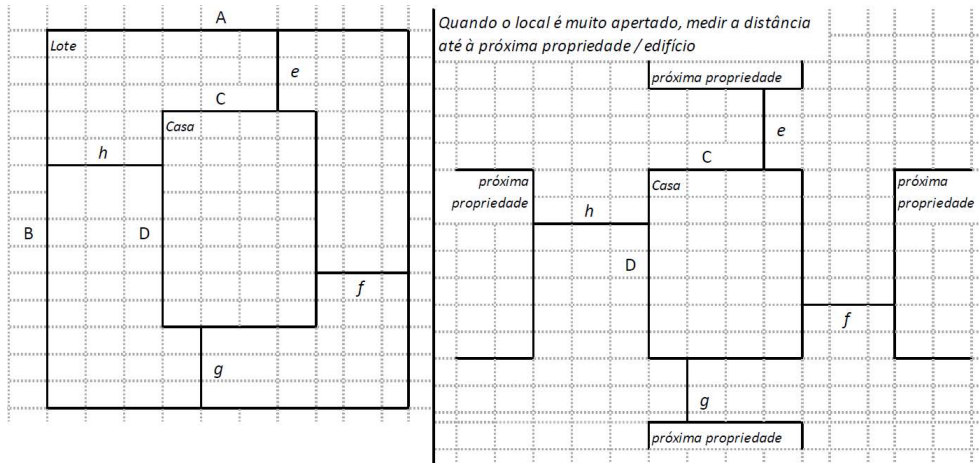
1,00 m

---



## » TA Reforço e Pacote de Cobertura

Imagem de apoio às dimensões da casa / lote



Nº de quartos

---

Dimensão de cada quarto (A x B)

---

Dimensão da casa (A x B)

---

Dimensão do lote (A x B)

---

Outra informação relevante

---

## » TB-V1 Casa Núcleo Convencional

Há espaço no lote para uma nova construção de 3m x 8m?

Sim

Não

De acordo com o espaço disponível e a preferência do agregado familiar, por favor especifique:

Construção ao lado da casa existente

Construção no lugar da casas existente (demolir)

## » TB-V2 Casa Núcleo Misto

Há espaço no lote para uma nova construção de 3m x 8m?

- Sim
- Não

De acordo com o espaço disponível e a preferência do agregado familiar, por favor especifique:

- Construção ao lado da casa existente
- Construção no lugar da casa existente (demolir)


## Notas (se aplicável)

Outras informações adicionais relevantes

-19.814304, 34.857899;\* Chapas parcialmente degradadas, uma parte tem chapas do tipo IBR e ou

---

Sketches

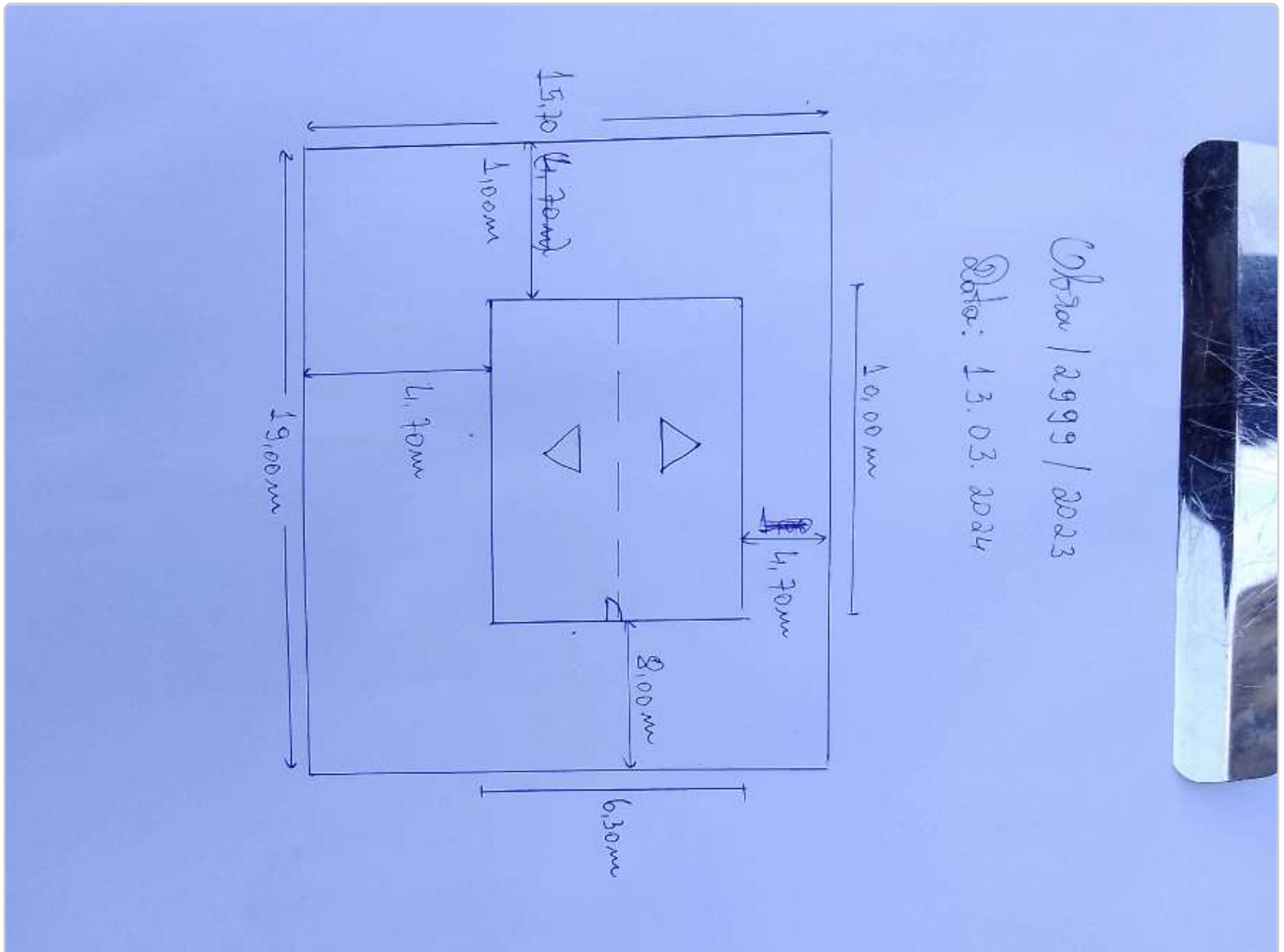


## Fotos adicionais (se aplicável)

1

### Fotos adicionais

1710317622465.jpg



Fotos adicionais

1710317710099.jpg

