

Verificação de elegibilidade

Equipa do Inquerito

Nome(s)

José Beirão/Ermelinda Húo/Albino Sexta Feira/Ivan Salvador

Contactos (s)

877689404/846833247/842264914/847435340

Data

2024-02-29

Nº da Lista

INHAMIZUA_247

Obra Nº

Número da Obra (Obra/XXXX/2023)

OBRA/5958/2023

Agregado Familiar (AF)

Nº do ID do AF

701039901064513JS092079

Representante do AF

Rosa Costa

ContactoAF

868570953 - Rosa (Vizinha)

O AF é dono da Casa/Lote

Sim

Não

Província

Sofala

Distrito

Cidade da Beira 2

Posto Administrativo

Urbano 3

Urbano 5

Localidade

Alto da Manga

Chingussura

Inhaconjo

Inhamizua

Matadouro

Vila Massane

Bairro

Coordenadas

-19.7161224 34.7980068 19.598 4.675

latitude (x.y °)

-19.7161224

longitude (x.y °)

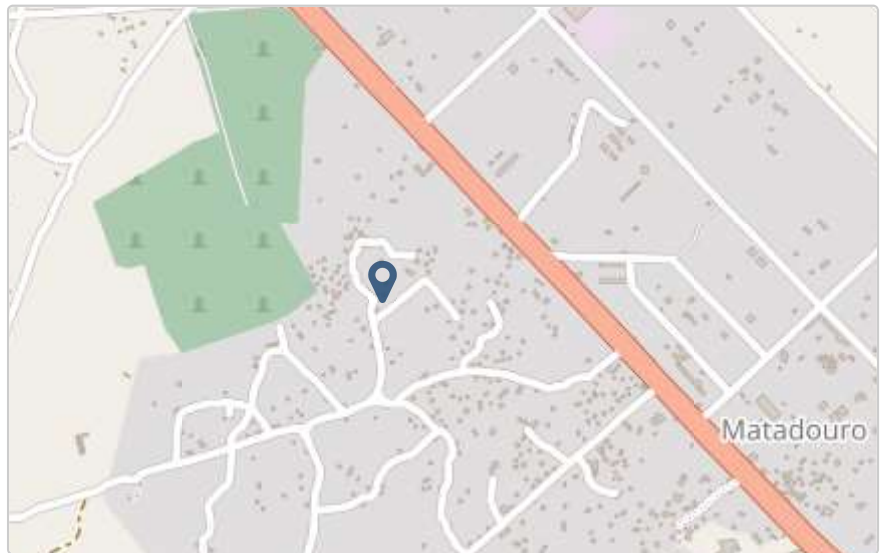
34.7980068

altitude (m)

19.598

accuracy (m)

4.675



Fotos da Habitação

Habitação - Foto da esquina 1

1709203892990.jpg



Habitação - Foto da esquina 2

1709203907193.jpg



Habitação - Foto da esquina 3

1709203928801.jpg



Habitação - Foto da esquina 4

1709203946870.jpg



Lote - Foto do acesso

1709203960128.jpg



Foto do espaço livre para construção/armazém/preparação da obra

1709203969878.jpg



Foto do lugar onde o AF pode ficar temporariamente

Click here to upload file. (< 100MB)

Plot - Vista geral 1

Click here to upload file. (< 100MB)

Plot - Vista geral 2

Click here to upload file. (< 100MB)

Outras Fotos Relevantes

1

Outras fotos relevantes ou registo de dados não previstos verificados no terreno

1709204772634.jpg



Outras fotos relevantes ou registo de dados não previstos verificados no terreno

1709204782701.jpg



Outras fotos relevantes ou registo de dados não previstos verificados no terreno

1709204796019.jpg



Outras fotos relevantes ou registo de dados não previstos verificados no terreno

1709204809156.jpg

**Localização, material e estado actual da casa****Localização**

- Urbano
- Rural

Material

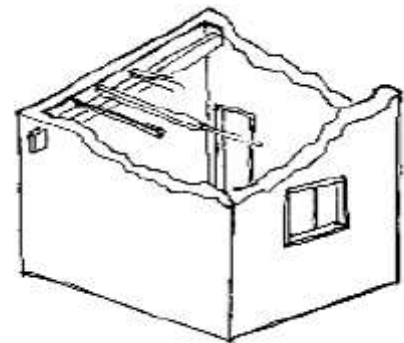
- Convencional
- Misto

Estado actual da casa

- Parcialmente Destruída (Há danos estruturais na cobertura. O telhado foi parcial ou completamente removido)



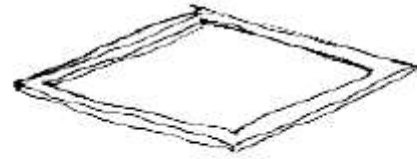
- Totalmente Destruída (Há danos estruturais na cobertura e nas paredes. O telhado foi parcial ou completamente removido)



- Ruína (Há danos estruturais na cobertura e nas paredes)



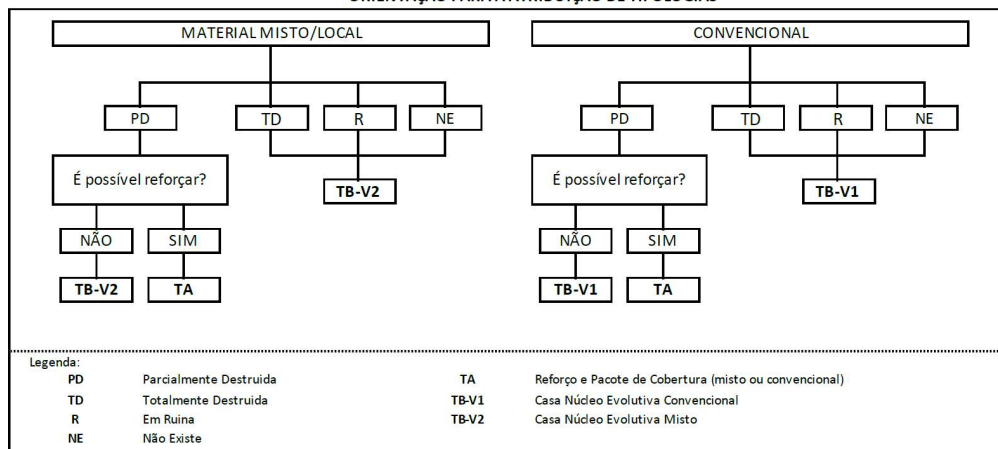
- Não existe (A casa foi completamente destruída)



Recuperada (A casa foi recuperada pela família)

Tipologia recomendada

ORIENTAÇÃO PARA A ATRIBUIÇÃO DE TIPOLOGIAS



- TA - REFORÇO E PACOTE DE COBERTURA (MISTO)
- TA - REFORÇO E PACOTE DE COBERTURA (CONVENCIONAL)
- TB-V1 - CASA NÚCLEO EVOLUTIVA CONVENCIONAL
- TB-V2 - CASA NÚCLEO EVOLUTIVA MISTO

Providências temporárias / deslocação

O AF vai ficar na casa durante a construção?

- Sim
- Não

O AF necessita de assistência de abrigo para alojamento temporário no local?

- Sim
- Não

O AF pode mudar-se para ficar com familiares?

- Sim
- Não

Planeamento e gestão da construção

» Mão-de-obra disponível/Cuidados com o AF

Existem adultos capazes (16+) que podem e querem participar na preparação da obra?

- Sim
- Não

Existem adultos capazes (16+) que podem e querem participar no processo de construção?

- Sim
- Não

Existem membros com necessidades específicas devido à idade ou saúde?

- Sim
- Não

Existem membros com mobilidade reduzida?

Nota: Em caso afirmativo, é necessária prestar atenção a provisão e construção de uma rampa

- Sim
- Não

» Acesso

A que distância está a casa de acesso veicular?

Metros

400

Minutos a andar

Como é o percurso a partir do acesso veicular ao local?

- Acessível para carros
- Não acessível para carros
- Fácil acesso de carro (todas as estações do ano)

Que opções de transporte local existem?

- Bicicleta
- Autocarro
- Comboio
- Carro
- Outros

» Água e electricidade**Existe abastecimento de água no local?**

- Sim
- Não

Existe armazenamento de água no local?

- Sim
- Não

Existe acesso à electricidade?

- Sim
- Não

» Armazenamento**Existe armazenamento seguro para ferramentas?**

- Sim
- Não

Existe armazenamento seguro para os materiais?

- Sim
- Não

Existe a possibilidade de alugar armazenamento aos vizinhos?

- Sim
- Não

» Local**O local é propenso a inundações?**

- Sim
 Não

O local está inclinado?

- Sim
 Não

O local está congestionado?

- Sim
 Não

O local tem um sistema de drenagem adequada?

- Sim
 Não

» Demolição / escombros**Existe um edifício para demolir?**

- Sim
 Não

Há materiais para salvar/reutilizar?

- Sim
 Não

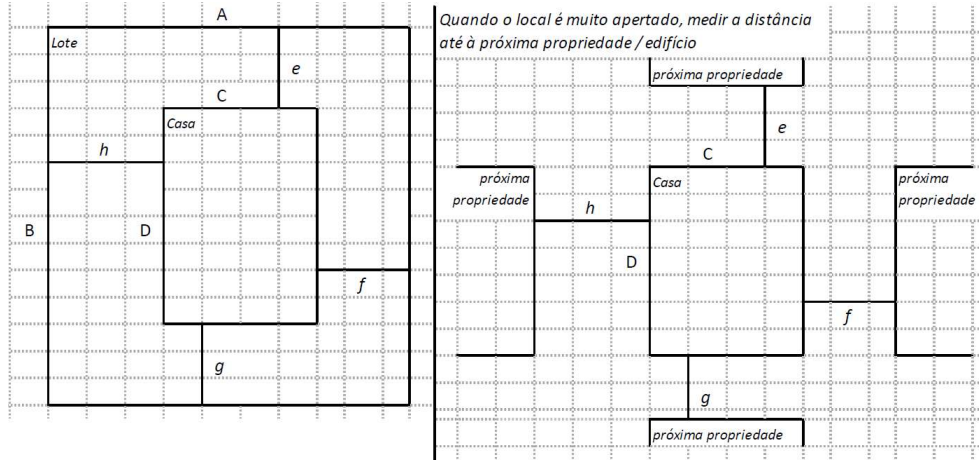
A nova construção estará no mesmo local?

- Sim
 Não

Quanto tempo (dias) demorará a demolição?

» **Dimensões da casa / lote**

Imagem de apoio às dimensões da casa / lote



 Dimensões em metros ou passos, por favor especifique

Dimensões do Lote (A x B)

12x15.5

Dimensões da Casa (C x D)

6.5x4.5

Distância da Casa ao limite do Lote: e

5

Distância da Casa ao limite do Lote: f

4

Distância da Casa ao limite do Lote: g

6

Distância da Casa ao limite do Lote: h

1.5

» **TA Reforço e Pacote de Cobertura**

Imagem de apoio às dimensões da casa / lote



Nº de quartos

3

Dimensão de cada quarto (A x B)

2.5x2.5

Dimensão da casa (A x B)

6.5x4.5

Dimensão do lote (A x B)

12x15.5

Outra informação relevante

A casa so tem um compartimento coberto, os outros estão descobertos

» **TB-V1 Casa Núcleo Convencional**

Há espaço no lote para uma nova construção de 3m x 8m?

- Sim
- Não

De acordo com o espaço disponível e a preferência do agregado familiar, por favor especifique:

- Construção ao lado da casa existente
- Construção no lugar da casas existente (demolir)

» TB-V2 Casa Núcleo Misto

Há espaço no lote para uma nova construção de 3m x 8m?

Sim

Não

De acordo com o espaço disponível e a preferência do agregado familiar, por favor especifique:

Construção ao lado da casa existente

Construção no lugar da casas existente (demolir)

Notas (se aplicável)

Outras informações adicionais relevantes

Kit cobertura

Sketches

Fotos adicionais (se aplicável)

Fotos adicionais

1709204738171.jpg

1709204738171.jpg

