

Verificação de elegibilidade

Equipa do Inquerito

Nome(s)

Stela, Salvador

Contactos (s)

848252060, 840740408

Data

2024-03-11

Nº da Lista

VILA_MASSANE_352

Obra Nº

Número da Obra (Obra/XXXX/2023)

OBRA/14865/2023

Agregado Familiar (AF)

Nº do ID do AF

701039906034367ME212945

Representante do AF

Zatima João Muocha

ContactoAF

858756762

O AF é dono da Casa/Lote

Sim

Não

Província

Sofala

Distrito

Cidade da Beira 2

Posto Administrativo Urbano 3 Urbano 5**Localidade** Alto da Manga Chingussura Inhaconjo Inhamizua Matadouro Vila Massane**Bairro**VILA_MASSANE

Coordenadas

-19.7484318 34.8454418 33.33 4.987

latitude (x.y °)

-19.7484318

longitude (x.y °)

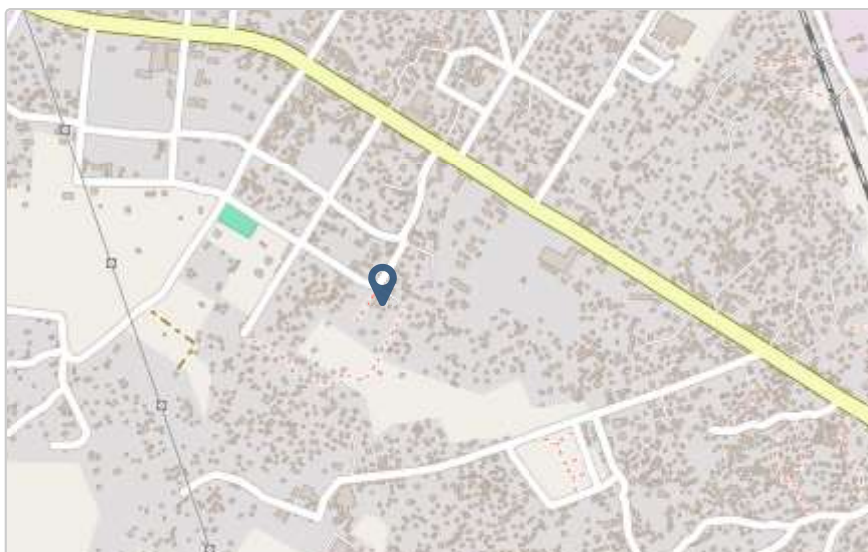
34.8454418

altitude (m)

33.33

accuracy (m)

4.987



Fotos da Habitação

Habitação - Foto da esquina 1

1710158090533.jpg



Habitação - Foto da esquina 2

1710158128876.jpg




Habitação - Foto da esquina 3

1710158143186.jpg



Habitação - Foto da esquina 4

1710158165241.jpg



Lote - Foto do acesso

1710158183193.jpg




Foto do espaço livre para construção/armazém/preparação da obra

1710158192514.jpg



Foto do lugar onde o AF pode ficar temporariamente

1710158199214.jpg



Plot - Vista geral 1

1710158232232.jpg



Plot - Vista geral 2

Click here to upload file. (< 100MB)

Outras Fotos Relevantes

1

Outras fotos relevantes ou registo de dados não previstos verificados no terreno

1710158267708.jpg



Localização, material e estado actual da casa

Localização

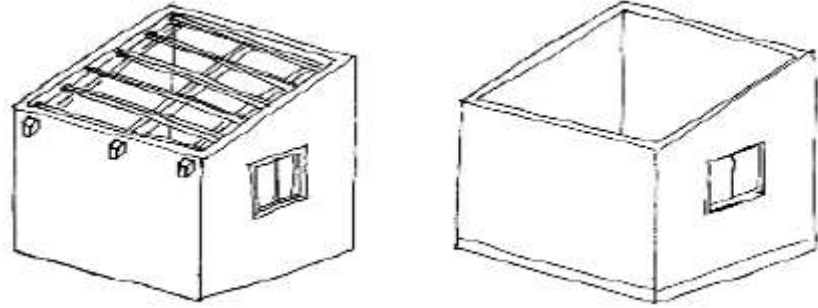
- Urbano
- Rural

Material

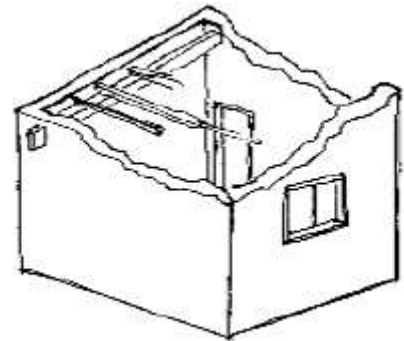
- Convencional
- Misto

Estado actual da casa

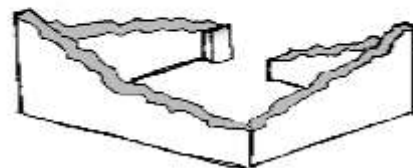
- Parcialmente Destruída (Há danos estruturais na cobertura. O telhado foi parcial ou completamente removido)



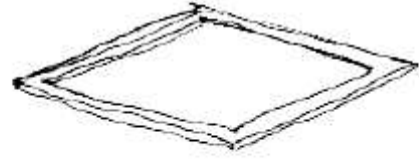
- Totalmente Destruída (Há danos estruturais na cobertura e nas paredes. O telhado foi parcial ou completamente removido)



- Ruína (Há danos estruturais na cobertura e nas paredes)



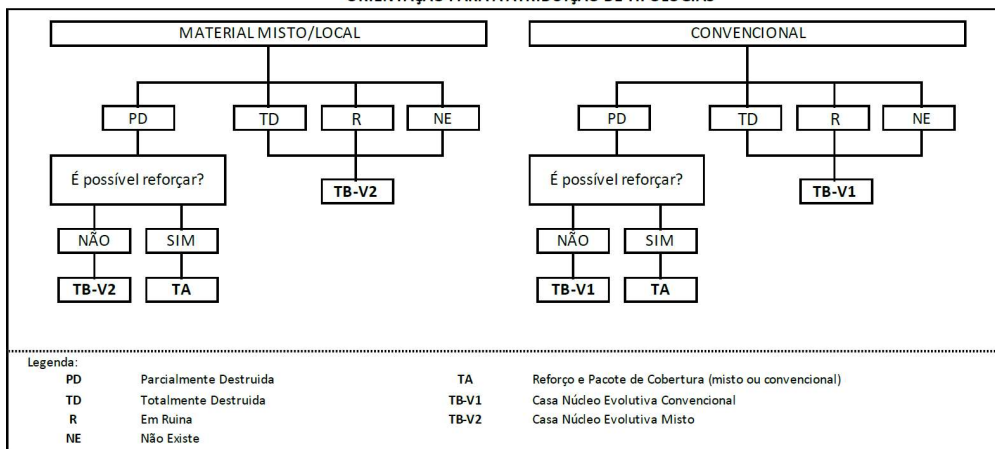
- Não existe (A casa foi completamente destruída)



Recuperada (A casa foi recuperada pela família)

Tipologia recomendada

ORIENTAÇÃO PARA A ATRIBUIÇÃO DE TIPOLOGIAS



- TA - REFORÇO E PACOTE DE COBERTURA (MISTO)
- TA - REFORÇO E PACOTE DE COBERTURA (CONVENCIONAL)
- TB-V1 - CASA NÚCLEO EVOLUTIVA CONVENCIONAL
- TB-V2 - CASA NÚCLEO EVOLUTIVA MISTO

Providências temporárias / deslocação

O AF vai ficar na casa durante a construção?

- Sim
- Não

O AF necessita de assistência de abrigo para alojamento temporário no local?

- Sim
- Não

O AF pode mudar-se para ficar com familiares?

- Sim
- Não

Planeamento e gestão da construção

» Mão-de-obra disponível/Cuidados com o AF

Existem adultos capazes (16+) que podem e querem participar na preparação da obra?

- Sim
- Não

Existem adultos capazes (16+) que podem e querem participar no processo de construção?

- Sim
- Não

Existem membros com necessidades específicas devido à idade ou saúde?

- Sim
- Não

Existem membros com mobilidade reduzida?

Nota: Em caso afirmativo, é necessária prestar atenção a provisão e construção de uma rampa

- Sim
- Não

» Acesso

A que distância está a casa de acesso veicular?

Metros

5m

Minutos a andar

Como é o percurso a partir do acesso veicular ao local?

- Acessível para carros
- Não acessível para carros
- Fácil acesso de carro (todas as estações do ano)

Que opções de transporte local existem?

- Bicicleta
- Autocarro
- Comboio
- Carro
- Outros

» Água e electricidade**Existe abastecimento de água no local?**

- Sim
- Não

Existe armazenamento de água no local?

- Sim
- Não

Existe acesso à electricidade?

- Sim
- Não

» Armazenamento**Existe armazenamento seguro para ferramentas?**

- Sim
- Não

Existe armazenamento seguro para os materiais?

- Sim
- Não

Existe a possibilidade de alugar armazenamento aos vizinhos?

- Sim
- Não

» Local**O local é propenso a inundações?**

- Sim
 Não

O local está inclinado?

- Sim
 Não

O local está congestionado?

- Sim
 Não

O local tem um sistema de drenagem adequada?

- Sim
 Não

» Demolição / escombros**Existe um edifício para demolir?**

- Sim
 Não

Há materiais para salvar/reutilizar?

- Sim
 Não

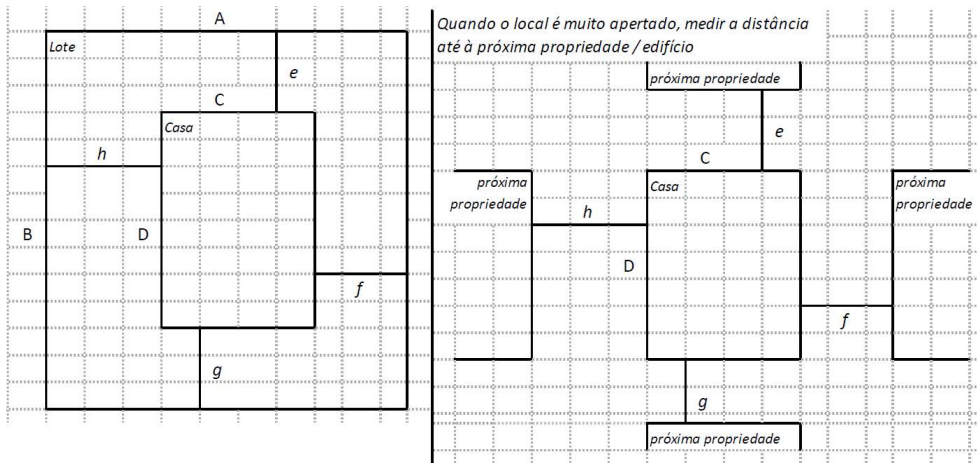
A nova construção estará no mesmo local?

- Sim
 Não

Quanto tempo (dias) demorará a demolição?

» **Dimensões da casa / lote**

Imagem de apoio às dimensões da casa / lote



 Dimensões em metros ou passos, por favor especifique

Dimensões do Lote (A x B)

(7,00x15,00)m

Dimensões da Casa (C x D)

(1,26x4,22)m

Distância da Casa ao limite do Lote: e

1,70m

Distância da Casa ao limite do Lote: f

1,06m

Distância da Casa ao limite do Lote: g

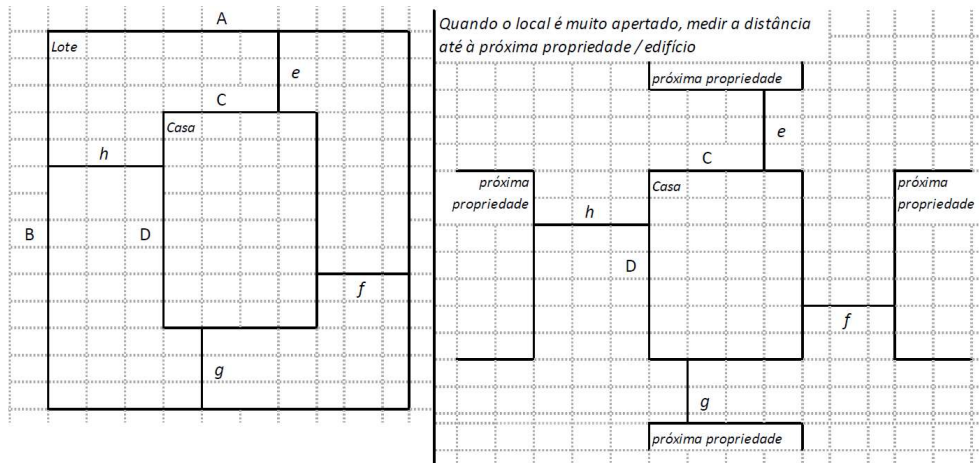
5,22m

Distância da Casa ao limite do Lote: h

3,09m

» TA Reforço e Pacote de Cobertura

Imagem de apoio às dimensões da casa / lote



Nº de quartos

2

Dimensão de cada quarto (A x B)

(2,00x1,00)m

Dimensão da casa (A x B)

(1,26x4,22)m

Dimensão do lote (A x B)

(7,00x15,00)m

Outra informação relevante

Casa Mista, a casa caiu Neste momento estão a construir uma nova casa, de alvenaria.

» TB-V1 Casa Núcleo Convencional

Há espaço no lote para uma nova construção de 3m x 8m?

Sim

Não

De acordo com o espaço disponível e a preferência do agregado familiar, por favor especifique:

- Construção ao lado da casa existente
- Construção no lugar da casas existente (demolir)

» TB-V2 Casa Núcleo Misto

Há espaço no lote para uma nova construção de 3m x 8m?

- Sim
- Não

De acordo com o espaço disponível e a preferência do agregado familiar, por favor especifique:

- Construção ao lado da casa existente
- Construção no lugar da casas existente (demolir)

Notas (se aplicável)

Outras informações adicionais relevantes

Casa Mista, a casa caiu Neste momento estão a construir uma nova casa, de alvenaria

Sketches



Fotos adicionais (se aplicável)

Fotos adicionais

1710159838360.jpg

1710159838360.jpg

