

Verificação de elegibilidade

Equipa do Inquerito

Nome(s)

José Beirão, Ermelinda Húo, Albino Sexta-feira

Contactos (s)

877589404/846833247/842264914

Data

2024-03-07

Nº da Lista

CHIPANGARA_314

Obra Nº

Número da Obra (Obra/XXXX/2023)

OBRA/14516/2023

Agregado Familiar (AF)

Nº do ID do AF

701019902055992LC207902

Representante do AF

Florinda Armando

ContactoAF

852020050 - Armando Armindo (Neto da falecida beneficiária)

O AF é dono da Casa/Lote

Sim

Não

Província

Sofala

Distrito

Cidade da Beira 1

Posto Administrativo

Urbano 1

Urbano 2

Urbano 4

Localidade

Chaimite

Macurungo

Pioneiros

Chipangara

Macuti

Ponta-Gea

Esturro

Matacuane

Bairro

Coordenadas

-19.843299 34.8582563 4.8 4.8

latitude (x.y °)

-19.843299

longitude (x.y °)

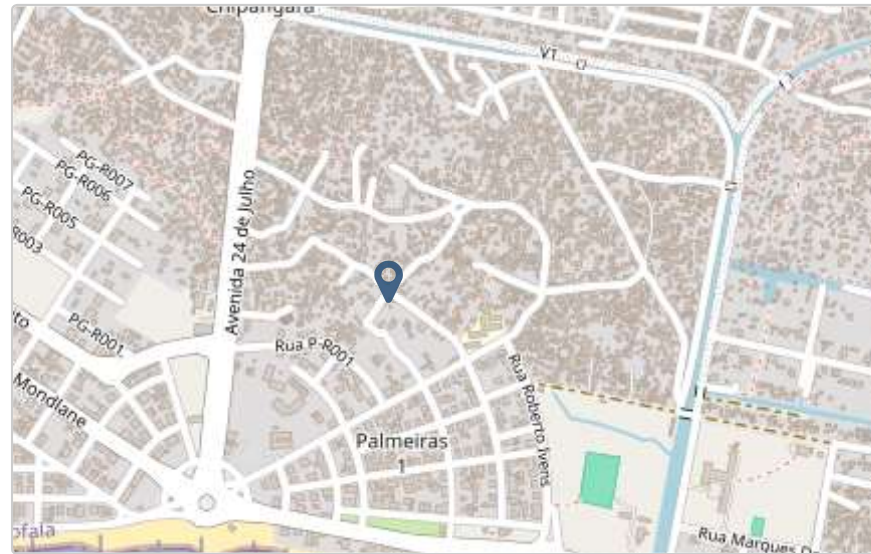
34.8582563

altitude (m)

4.8

accuracy (m)

4.8



Fotos da Habitação

Habitação - Foto da esquina 1

1709808897686.jpg




Habitação - Foto da esquina 2

1709808926504.jpg



Habitação - Foto da esquina 3

1709809368425.jpg



Habitação - Foto da esquina 4

1709809391234.jpg



Lote - Foto do acesso

1709809302656.jpg



Foto do espaço livre para construção/armazém/preparação da obra

1709809268718.jpg



Foto do lugar onde o AF pode ficar temporariamente

Click here to upload file. (< 100MB)

Plot - Vista geral 1

Click here to upload file. (< 100MB)

Plot - Vista geral 2

Click here to upload file. (< 100MB)

Outras Fotos Relevantes

1

Outras fotos relevantes ou registo de dados não previstos verificados no terreno

1709809317768.jpg



2

Outras fotos relevantes ou registo de dados não previstos verificados no terreno

1709809443237.jpg



3

Outras fotos relevantes ou registo de dados não previstos verificados no terreno

1709809464560.jpg



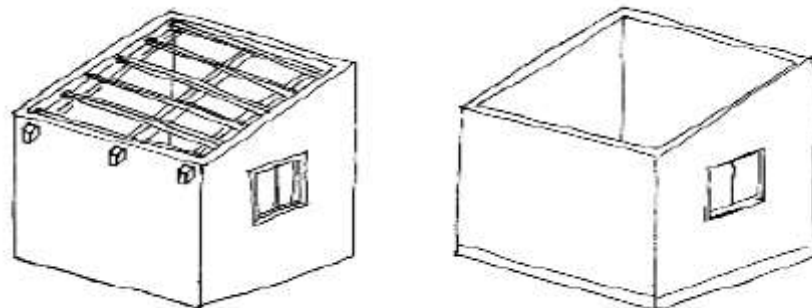
Outras fotos relevantes ou registo de dados não previstos verificados no terreno

1709809485516.jpg

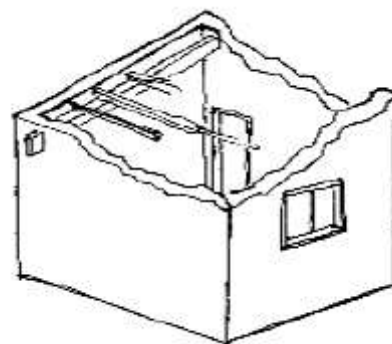
**Localização, material e estado actual da casa****Localização** Urbano Rural**Material** Convencional Misto

Estado actual da casa

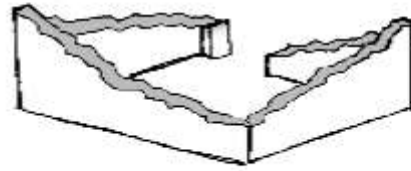
- Parcialmente Destruída (Há danos estruturais na cobertura. O telhado foi parcial ou completamente removido)



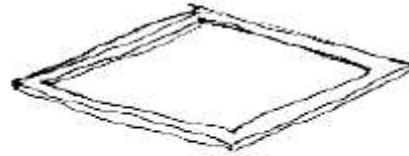
- Totalmente Destruída (Há danos estruturais na cobertura e nas paredes. O telhado foi parcial ou completamente removido)



- Ruína (Há danos estruturais na cobertura e nas paredes)



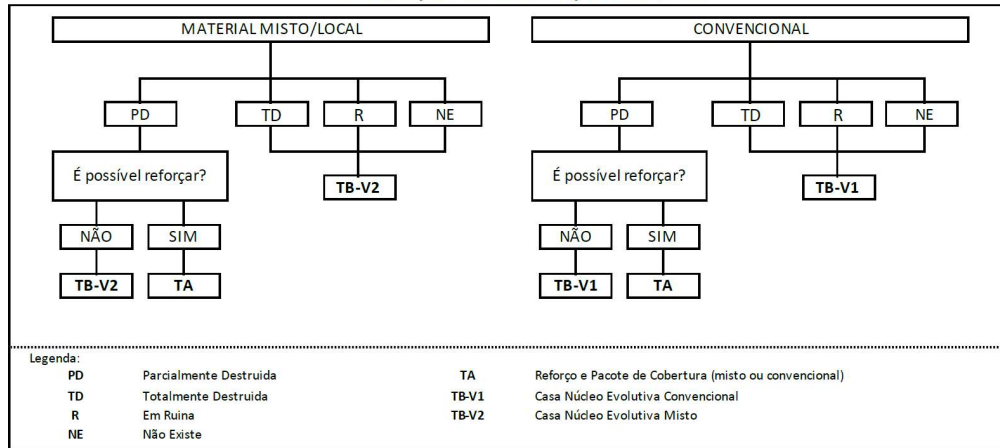
Não existe (A casa foi completamente destruída)



Recuperada (A casa foi recuperada pela família)

Tipologia recomendada

ORIENTAÇÃO PARA A ATRIBUIÇÃO DE TIPOLOGIAS



- TA - REFORÇO E PACOTE DE COBERTURA (MISTO)
- TA - REFORÇO E PACOTE DE COBERTURA (CONVENCIONAL)
- TB-V1 - CASA NÚCLEO EVOLUTIVA CONVENCIONAL
- TB-V2 - CASA NÚCLEO EVOLUTIVA MISTO

Providências temporárias / deslocação

O AF vai ficar na casa durante a construção?

- Sim
- Não

O AF necessita de assistência de abrigo para alojamento temporário no local?

- Sim
- Não

O AF pode mudar-se para ficar com familiares?

Sim

Não

Planeamento e gestão da construção

» Mão-de-obra disponível/Cuidados com o AF

Existem adultos capazes (16+) que podem e querem participar na preparação da obra?

Sim

Não

Existem adultos capazes (16+) que podem e querem participar no processo de construção?

Sim

Não

Existem membros com necessidades específicas devido à idade ou saúde?

Sim

Não

Existem membros com mobilidade reduzida?

Nota: Em caso afirmativo, é necessária prestar atenção a provisão e construção de uma rampa

Sim

Não

» Acesso

A que distância está a casa de acesso veicular?

Metros

1

Minutos a andar

Como é o percurso a partir do acesso veicular ao local?

- Acessível para carros
- Não acessível para carros
- Fácil acesso de carro (todas as estações do ano)

Que opções de transporte local existem?

- Bicicleta
- Autocarro
- Comboio
- Carro
- Outros

» Água e electricidade

Existe abastecimento de água no local?

- Sim
- Não

Existe armazenamento de água no local?

- Sim
- Não

Existe acesso à electricidade?

Sim

Não

» Armazenamento

Existe armazenamento seguro para ferramentas?

Sim

Não

Existe armazenamento seguro para os materiais?

Sim

Não

Existe a possibilidade de alugar armazenamento aos vizinhos?

Sim

Não

» Local

O local é propenso a inundações?

Sim

Não

O local está inclinado?

Sim

Não

O local está congestionado?

Sim

Não

O local tem um sistema de drenagem adequada?

Sim

Não

» Demolição / escombros

Existe um edifício para demolir?

Sim

Não

Há materiais para salvar/reutilizar?

Sim

Não

A nova construção estará no mesmo local?

Sim

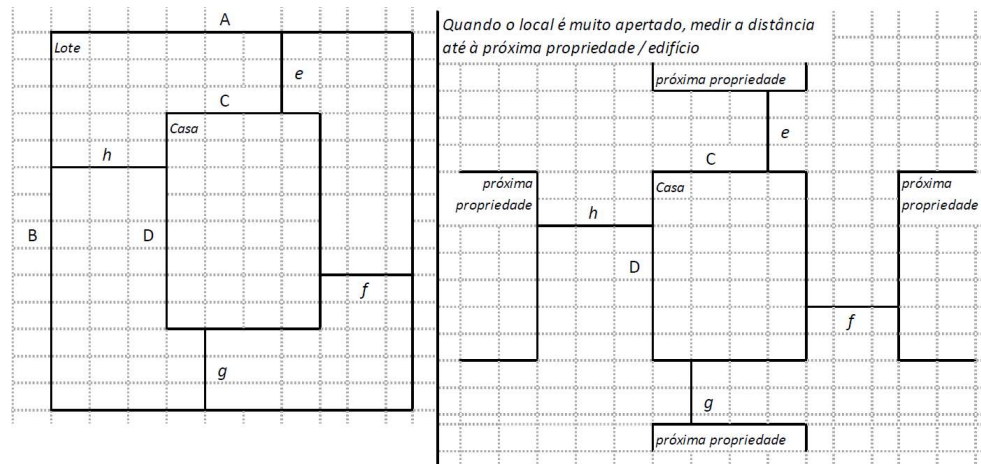
Não

Quanto tempo (dias) demorará a demolição?

3 dias

» Dimensões da casa / lote

Imagem de apoio às dimensões da casa / lote



Dimensões em metros ou passos, por favor especifique

Dimensões do Lote (A x B)

7x15

Dimensões da Casa (C x D)

3.5x8.5

Distância da Casa ao limite do Lote: e

2.5

Distância da Casa ao limite do Lote: f

0

Distância da Casa ao limite do Lote: g

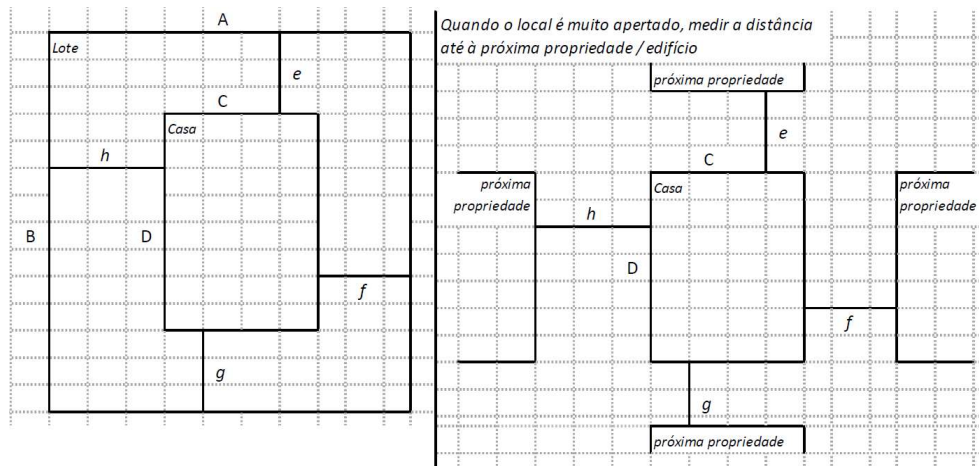
4

Distância da Casa ao limite do Lote: h

3.4

» TA Reforço e Pacote de Cobertura

Imagem de apoio às dimensões da casa / lote



Nº de quartos

0

Dimensão de cada quarto (A x B)

Dimensão da casa (A x B)

3.5x8.5

Dimensão do lote (A x B)

7x15

Outra informação relevante

A beneficiária faleceu quem está responsável pelas casas são as bisnetas. A casa é de material misto, no entanto o espaço não é suficiente para construir uma casa núcleo a menos que se faça a demolição de uma das partes da casa para colocar a casa núcleo, visto que a família autorizou a demolição de uma das partes da casa para construção de uma casa núcleo convencional

» TB-V1 Casa Núcleo Convencional

Há espaço no lote para uma nova construção de 3m x 8m?

Sim

Não

De acordo com o espaço disponível e a preferência do agregado familiar, por favor especifique:

Construção ao lado da casa existente

Construção no lugar da casas existente (demolir)

» TB-V2 Casa Núcleo Misto

Há espaço no lote para uma nova construção de 3m x 8m?

Sim

Não

De acordo com o espaço disponível e a preferência do agregado familiar, por favor especifique:

- Construção ao lado da casa existente
- Construção no lugar da casas existente (demolir)

Notas (se aplicável)

Outras informações adicionais relevantes

Recomendo a casa núcleo convencional

Sketches



Fotos adicionais (se aplicável)

1

Fotos adicionais

1709927890378.jpg

1709927890378.jpg



