

Verificação de elegibilidade

Equipa do Inquerito

Nome(s)

Carina jacinto carlos

Contactos (s)

875747966

Data

2023-09-20

Nº da Lista

03

Obra Nº

Número da Obra (Obra/XXXX/2023)

4824/2023

Agregado Familiar (AF)

Nº do ID do AF

IH0713010299060010

Representante do AF

Sara majunta

ContactoAF

Nao tem telefone

O AF é dono da Casa/Lote

Sim

Não

Província

Sofala

Distrito

Nhamatanda

Posto Administrativo

Nhamatanda

Tica

Localidade

Chirassicua

Macorococho

Matenga

Metuchira

Siluvo

Vila de Nhamatanda

Bairro

11°

Coordenadas

latitude (x.y °)

-19,5747117

longitude (x.y °)


34,0070267

altitude (m)

118,30000000000001

accuracy (m)

2,6



Fotos da Habitação

Habitação - Foto da esquina 1

1695217902357.jpg



Habitação - Foto da esquina 2

1695217944798.jpg



Habitação - Foto da esquina 3

1695217979649.jpg



Habitação - Foto da esquina 4

1695218015376.jpg



Lote - Foto do acesso

1695218061982.jpg



Foto do espaço livre para construção/armazém/preparação da obra

1695218116363.jpg



Foto do lugar onde o AF pode ficar temporariamente

Click here to upload file. (< 100MB)

Plot - Vista geral 1

1695218173513.jpg



Plot - Vista geral 2

1695218206552.jpg



Outras Fotos Relevantes

1

Outras fotos relevantes ou registo de dados não previstos verificados no terreno

[Click here to upload file. \(< 100MB\)](#)

Localização, material e estado actual da casa

Localização

Urbano

Rural

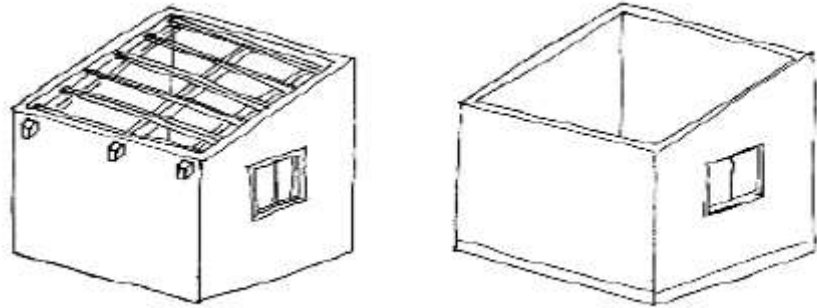
Material

Convencional

Misto

Estado actual da casa

- Parcialmente Destruída (Há danos estruturais na cobertura. O telhado foi parcial ou completamente removido)



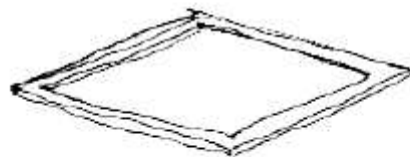
- Totalmente Destruída (Há danos estruturais na cobertura e nas paredes. O telhado foi parcial ou completamente removido)



- Ruína (Há danos estruturais na cobertura e nas paredes)



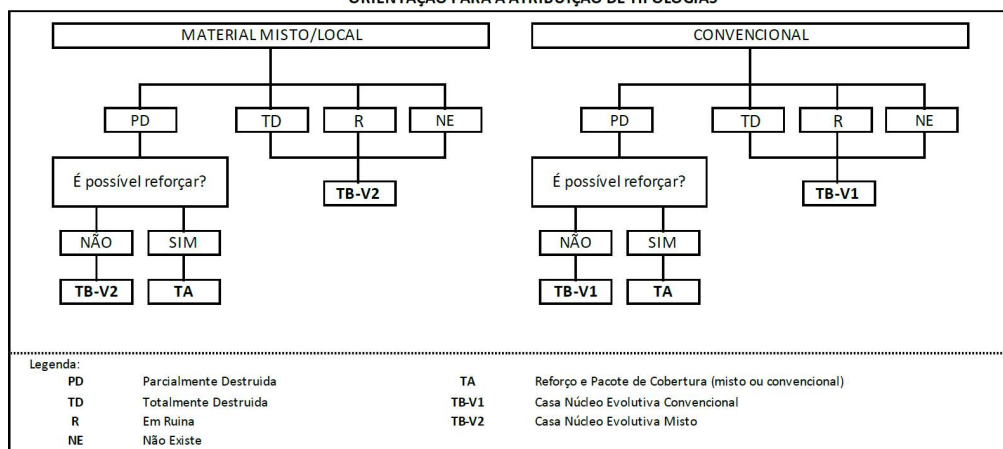
- Não existe (A casa foi completamente destruída)



Recuperada (A casa foi recuperada pela família)

Tipologia recomendada

ORIENTAÇÃO PARA A ATRIBUIÇÃO DE TIPOLOGIAS



- TA - REFORÇO E PACOTE DE COBERTURA (MISTO)
- TA - REFORÇO E PACOTE DE COBERTURA (CONVENCIONAL)
- TB-V1 - CASA NÚCLEO EVOLUTIVA CONVENCIONAL
- TB-V2 - CASA NÚCLEO EVOLUTIVA MISTO

Providências temporárias / deslocação

O AF vai ficar na casa durante a construção?

- Sim
- Não

O AF necessita de assistência de abrigo para alojamento temporário no local?

- Sim
- Não

O AF pode mudar-se para ficar com familiares?

- Sim
- Não

Se sim, por quanto tempo?

Até o término da construção

Planeamento e gestão da construção**» Mão-de-obra disponível/Cuidados com o AF****Existem adultos capazes (16+) que podem e querem participar na preparação da obra?** Sim Não**Existem adultos capazes (16+) que podem e querem participar no processo de construção?** Sim Não**Existem membros com necessidades específicas devido à idade ou saúde?** Sim Não**Existem membros com mobilidade reduzida?***Nota: Em caso afirmativo, é necessária prestar atenção a provisão e construção de uma rampa* Sim Não**» Acesso**

A que distância está a casa de acesso veicular?

Metros

300m

Minutos a andar

7 minutos

Como é o percurso a partir do acesso veicular ao local? Acessível para carros Não acessível para carros Fácil acesso de carro (todas as estações do ano)

Que opções de transporte local existem?

- Bicicleta
- Autocarro
- Comboio
- Carro
- Outros

» Água e electricidade**Existe abastecimento de água no local?**

- Sim
- Não

Existe armazenamento de água no local?

- Sim
- Não

Existe acesso à electricidade?

- Sim
- Não

» Armazenamento**Existe armazenamento seguro para ferramentas?**

- Sim
- Não

Existe armazenamento seguro para os materiais?

- Sim
- Não

Existe a possibilidade de alugar armazenamento aos vizinhos?

- Sim
- Não

» Local**O local é propenso a inundações?**

- Sim
- Não

O local está inclinado?

- Sim
- Não

O local está congestionado?

- Sim
- Não

O local tem um sistema de drenagem adequada?

- Sim
- Não

» Demolição / escombros**Existe um edifício para demolir?**

- Sim
- Não

Há materiais para salvar/reutilizar?

- Sim
- Não

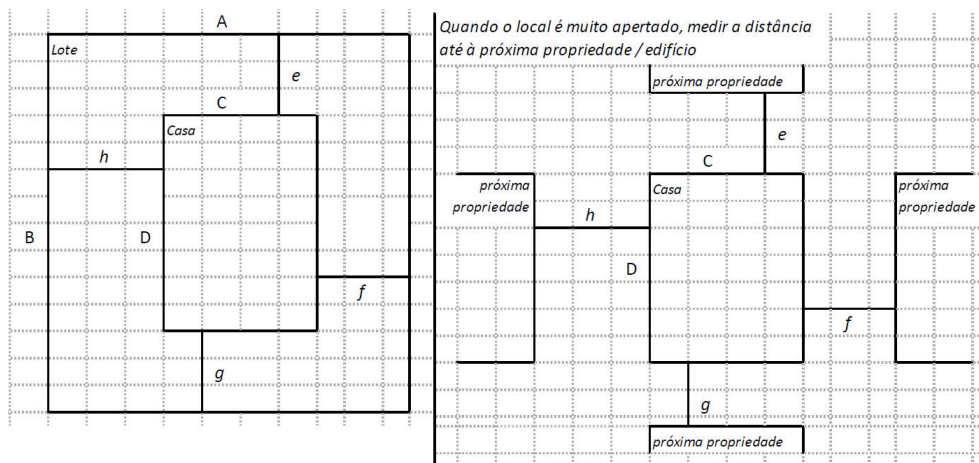
A nova construção estará no mesmo local?

- Sim
- Não

Quanto tempo (dias) demorará a demolição?0

» **Dimensões da casa / lote**

Imagem de apoio às dimensões da casa / lote



Dimensões em metros ou passos, por favor especifique

Dimensões do Lote (A x B)

20x30

Dimensões da Casa (C x D)

12

Distância da Casa ao limite do Lote: e

24

Distância da Casa ao limite do Lote: f

15

Distância da Casa ao limite do Lote: g

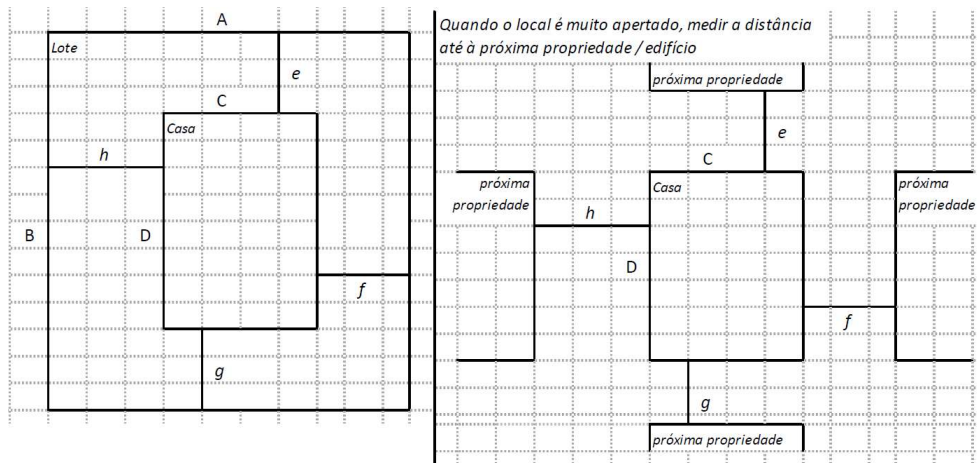
2

Distância da Casa ao limite do Lote: h

2

» **TA Reforço e Pacote de Cobertura**

Imagem de apoio às dimensões da casa / lote



Nº de quartos

0

Dimensão de cada quarto (A x B)

3x4

Dimensão da casa (A x B)

3x4

Dimensão do lote (A x B)

20x30

Outra informação relevante

O dono da casa perdeu a vida , a esposa é responsável pela casa

» **TB-V1 Casa Núcleo Convencional**

Há espaço no lote para uma nova construção de 3m x 8m?

- Sim
- Não

De acordo com o espaço disponível e a preferência do agregado familiar, por favor especifique:

- Construção ao lado da casa existente
- Construção no lugar da casas existente (demolir)

» TB-V2 Casa Núcleo Misto

Há espaço no lote para uma nova construção de 3m x 8m?

- Sim
- Não

De acordo com o espaço disponível e a preferência do agregado familiar, por favor especifique:

- Construção ao lado da casa existente
- Construção no lugar da casas existente (demolir)

Notas (se aplicável)

Outras informações adicionais relevantes

nenhuma

Sketches

Fotos adicionais (se aplicável)

1

Fotos adicionais

Click here to upload file. (< 100MB)

