

# Verificação de elegibilidade

## Equipa do Inquerito

Nome(s)

Astorga/Alima

---

Contactos (s)

878519107/862096868

---

Data

2024-06-06

---

Nº da Lista

MANGA\_MAS\_122

---

Obra Nº

*Número da Obra (Obra/XXXX/2023)*

OBRA/3394/2023

---

## Agregado Familiar (AF)

Nº do ID do AF

701049901024925AH052828

---

Representante do AF

Daniel Matape

---

ContactoAF

842157495

---

O AF é dono da Casa/Lote

Sim

Não

Província

Sofala

---

Distrito

Cidade da Beira 1

---

**Posto Administrativo**

Urbano 1

Urbano 2

Urbano 4

**Localidade**

Manga Mascarenhas

Muave

Mungassa

Ndunda

**Bairro**

Manga Mascarenhas

---

**Coordenadas**

-19.7761072 34.8894856 5.673 3.9

---

latitude (x.y °)

-19.7761072

---

longitude (x.y °)

34.8894856

---

altitude (m)

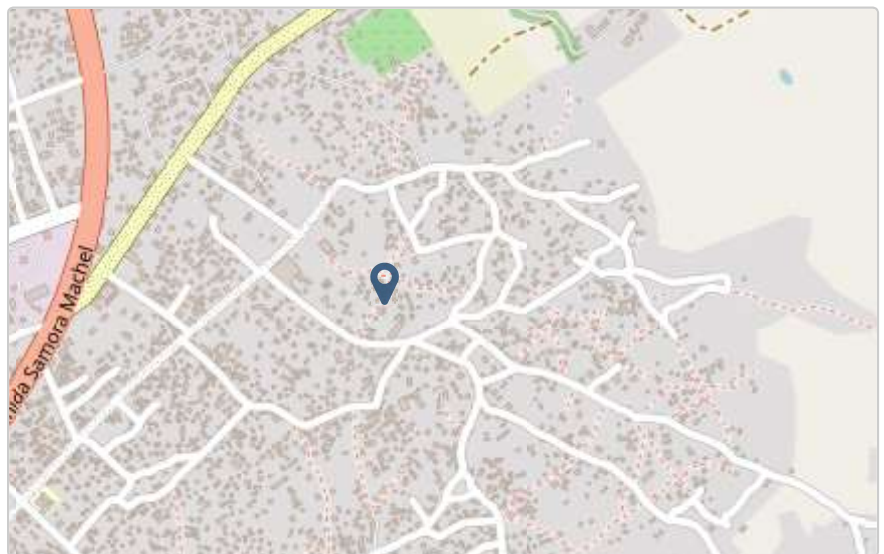
5.673

---

accuracy (m)

3,9

---



# Fotos da Habitação

## Habitação - Foto da esquina 1

1717663650804.jpg



## Habitação - Foto da esquina 2

1717663659571.jpg



### Habitação - Foto da esquina 3

1717663725964.jpg



### Habitação - Foto da esquina 4

1717663697745.jpg



**Lote - Foto do acesso**

1717663763949.jpg



**Foto do espaço livre para construção/armazém/preparação da obra**

1717663752503.jpg



**Foto do lugar onde o AF pode ficar temporariamente**

[Click here to upload file. \(< 100MB\)](#)



### Plot - Vista geral 1

1717663668087.jpg



### Plot - Vista geral 2

1717663744015.jpg



## Outras Fotos Relevantes

Outras fotos relevantes ou registo de dados não previstos verificados no terreno

[Click here to upload file. \(< 100MB\)](#)

## Localização, material e estado actual da casa

### Localização

Urbano

Rural

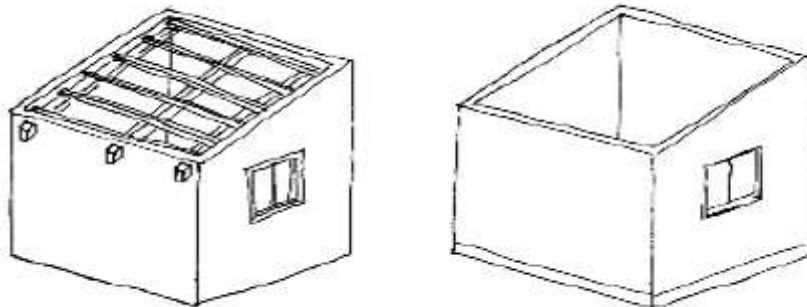
### Material

Convencional

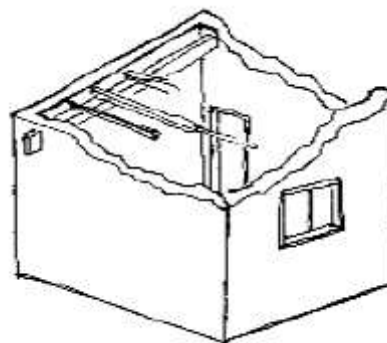
Misto

**Estado actual da casa**

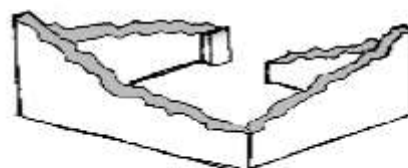
- Parcialmente Destruída (Há danos estruturais na cobertura. O telhado foi parcial ou completamente removido)



- Totalmente Destruída (Há danos estruturais na cobertura e nas paredes. O telhado foi parcial ou completamente removido)

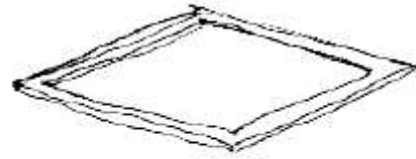


- Ruína (Há danos estruturais na cobertura e nas paredes)



- Não existe (A casa foi completamente destruída)

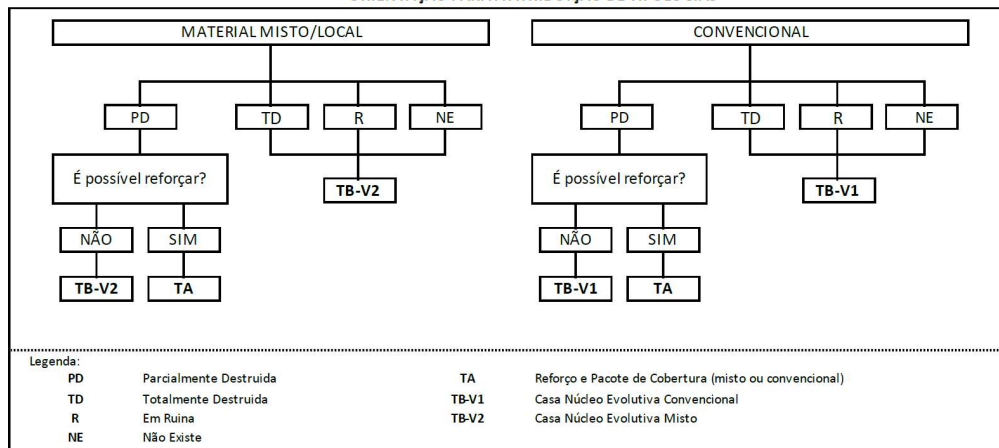




Recuperada (A casa foi recuperada pela família)

## Tipologia recomendada

### ORIENTAÇÃO PARA A ATRIBUIÇÃO DE TIPOLOGIAS



- TA - REFORÇO E PACOTE DE COBERTURA (MISTO)
- TA - REFORÇO E PACOTE DE COBERTURA (CONVENCIONAL)
- TB-V1 - CASA NÚCLEO EVOLUTIVA CONVENCIONAL
- TB-V2 - CASA NÚCLEO EVOLUTIVA MISTO

## Providências temporárias / deslocação

O AF vai ficar na casa durante a construção?

- Sim
- Não

O AF necessita de assistência de abrigo para alojamento temporário no local?

- Sim
- Não

O AF pode mudar-se para ficar com familiares?

- Sim
- Não

# Planeamento e gestão da construção

## » Mão-de-obra disponível/Cuidados com o AF

Existem adultos capazes (16+) que podem e querem participar na preparação da obra?

- Sim  
 Não

Existem adultos capazes (16+) que podem e querem participar no processo de construção?

- Sim  
 Não

Existem membros com necessidades específicas devido à idade ou saúde?

- Sim  
 Não

Existem membros com mobilidade reduzida?

*Nota: Em caso afirmativo, é necessária prestar atenção a provisão e construção de uma rampa*

- Sim  
 Não

## » Acesso

A que distância está a casa de acesso veicular?

---

Metros

5

---

Minutos a andar

---

Como é o percurso a partir do acesso veicular ao local?

- Acessível para carros  
 Não acessível para carros  
 Fácil acesso de carro (todas as estações do ano)

**Que opções de transporte local existem?**

- Bicicleta
- Autocarro
- Comboio
- Carro
- Outros

## » Água e electricidade

**Existe abastecimento de água no local?**

- Sim
- Não

**Existe armazenamento de água no local?**

- Sim
- Não

**Existe acesso à electricidade?**

- Sim
- Não

## » Armazenamento

**Existe armazenamento seguro para ferramentas?**

- Sim
- Não

**Existe armazenamento seguro para os materiais?**

- Sim
- Não

**Existe a possibilidade de alugar armazenamento aos vizinhos?**

- Sim
- Não

## » Local

O local é propenso a inundações?

- Sim  
 Não

O local está inclinado?

- Sim  
 Não

O local está congestionado?

- Sim  
 Não

O local tem um sistema de drenagem adequada?

- Sim  
 Não

## » Demolição / escombros

Existe um edifício para demolir?

- Sim  
 Não

Há materiais para salvar/reutilizar?

- Sim  
 Não

A nova construção estará no mesmo local?

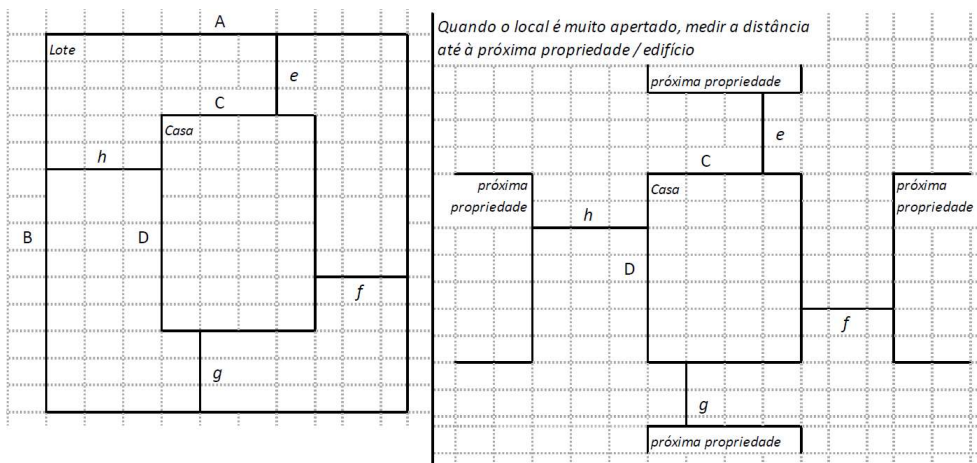
- Sim  
 Não

Quanto tempo (dias) demorará a demolição?

---

## » Dimensões da casa / lote

Imagem de apoio às dimensões da casa / lote



Dimensões em metros ou passos, por favor especifique

**Dimensões do Lote (A x B)**

14x19

**Dimensões da Casa (C x D)**

10x10

**Distância da Casa ao limite do Lote: e**

1,0

**Distância da Casa ao limite do Lote: f**

2,0

**Distância da Casa ao limite do Lote: g**

8,0

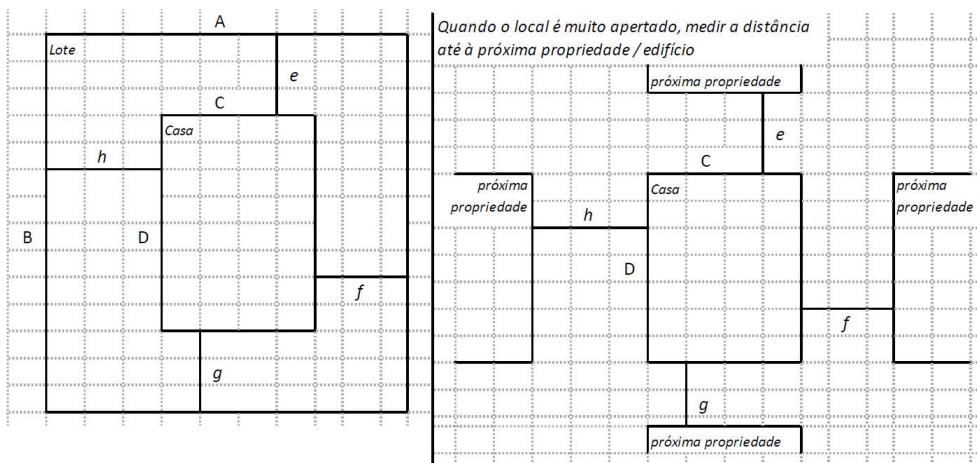
**Distância da Casa ao limite do Lote: h**

2,0



## » TA Reforço e Pacote de Cobertura

Imagem de apoio às dimensões da casa / lote



Nº de quartos

3

Dimensão de cada quarto (A x B)

Dimensão da casa (A x B)

10x10

Dimensão do lote (A x B)

14x19

Outra informação relevante

## » TB-V1 Casa Núcleo Convencional

Há espaço no lote para uma nova construção de 3m x 8m?

- Sim  
 Não

De acordo com o espaço disponível e a preferência do agregado familiar, por favor especifique:

- Construção ao lado da casa existente  
 Construção no lugar da casas existente (demolir)

## » TB-V2 Casa Núcleo Misto

Há espaço no lote para uma nova construção de 3m x 8m?

Sim

Não

De acordo com o espaço disponível e a preferência do agregado familiar, por favor especifique:

Construção ao lado da casa existente

Construção no lugar da casa existente (demolir)

## Notas (se aplicável)


Outras informações adicionais relevantes

Não haverá nenhuma demolição, apenas remoção da cobertura

---

Sketches

---



## Fotos adicionais (se aplicável)

1

Fotos adicionais

1717664136368.jpg

1717664136368.jpg

