

# Verificação de elegibilidade

## Equipa do Inquérito

Nome(s)

Djamilo Valgy

---

Contactos (s)

845183845

---

Data

2023-07-27

---

Nº da Lista

490

---

Obra Nº

Número da Obra (Obra/XXXX/2023)

2389

---

## Agregado Familiar (AF)

Nº do ID do AF

2389

---

Representante do AF

Carolina Fernando

---

ContactoAF

865338232

---

O AF é dono da Casa/Lote

Sim

Não

Província

Sofala

---

Distrito

Buzi

---

#### Posto Administrativo

- Buzi
- Estaquinha
- Nova Sofala

#### Localidade

- Ampara
- Nova Sofala-Sede

#### Bairro

Manica

---

#### Coordenadas

-20.067209 34.7325782 9.3 4.92

---

latitude (x.y °)

-20,067209

---

longitude (x.y °)

34,7325782

---

altitude (m)

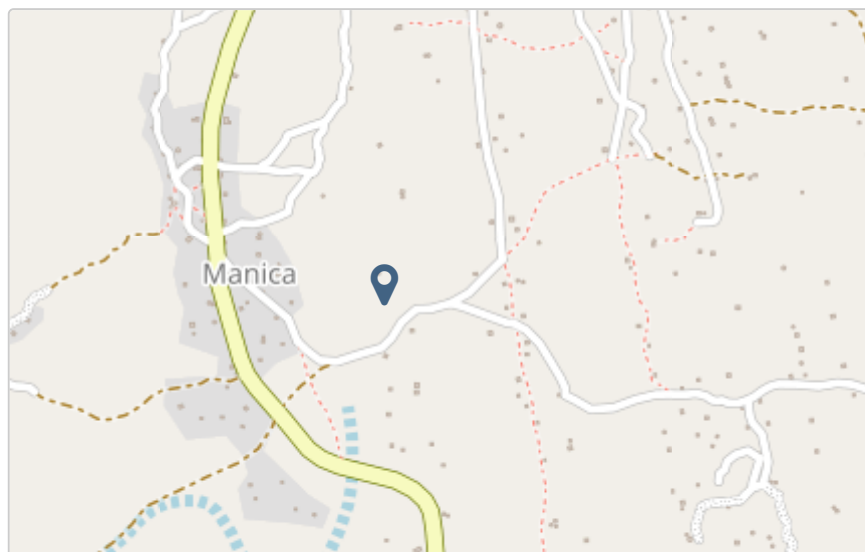
9,3

---

accuracy (m)

4,92

---



## Fotos da Habitação

### Habitação - Foto da esquina 1

1690447657593.jpg



### Habitação - Foto da esquina 2

1690447670616.jpg



**Habitação - Foto da esquina 3**

1690447694317.jpg



**Habitação - Foto da esquina 4**

1690447714007.jpg



**Lote - Foto do acesso**

1690447729851.jpg



**Foto do espaço livre para construção/armazém/preparação da obra**

1690447740848.jpg



**Foto do lugar onde o AF pode ficar temporariamente**

1690447759219.jpg



**Plot - Vista geral 1**

1690447766928.jpg



### Plot - Vista geral 2

1690447783480.jpg



## Outras Fotos Relevantes

1

Outras fotos relevantes ou registo de dados não previstos verificados no terreno

1690447801331.jpg



## Localização, material e estado actual da casa

### Localização

- Urbano
- Rural

### Material

- Convencional
- Misto

**Estado actual da casa**

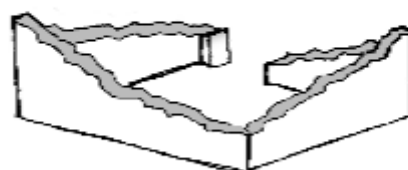
- Parcialmente Destruída (Há danos estruturais na cobertura. O telhado foi parcial ou completamente removido)



- Totalmente Destruída (Há danos estruturais na cobertura e nas paredes. O telhado foi parcial ou completamente removido)



- Ruína (Há danos estruturais na cobertura e nas paredes)

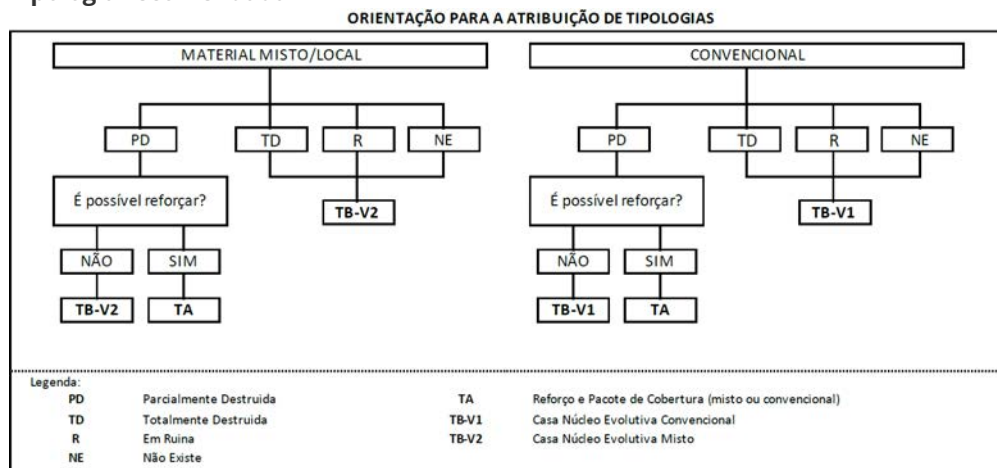


- Não existe (A casa foi completamente destruída)



Recuperada (A casa foi recuperada pela família)

## Tipologia recomendada



- TA - REFORÇO E PACOTE DE COBERTURA (MISTO)
- TA - REFORÇO E PACOTE DE COBERTURA (CONVENCIONAL)
- TB-V1 - CASA NÚCLEO EVOLUTIVA CONVENCIONAL
- TB-V2 - CASA NÚCLEO EVOLUTIVA MISTO

## Providências temporárias / deslocação

O AF vai ficar na casa durante a construção?

- Sim
- Não

O AF necessita de assistência de abrigo para alojamento temporário no local?

- Sim
- Não

O AF pode mudar-se para ficar com familiares?

- Sim
- Não

## Planeamento e gestão da construção

» Mão-de-obra disponível/Cuidados com o AF

Existem adultos capazes (16+) que podem e querem participar na preparação da obra?

- Sim
- Não

Existem adultos capazes (16+) que podem e querem participar no processo de construção?

- Sim
- Não



**Existem membros com necessidades específicas devido à idade ou saúde?**

- Sim
- Não

**Existem membros com mobilidade reduzida?**

*Nota: Em caso afirmativo, é necessária prestar atenção a provisão e construção de uma rampa*

- Sim
- Não

**» Acesso**

A que distância está a casa de acesso veicular?

---

**Metros**

200

---

**Minutos a andar**

7

---

**Como é o percurso a partir do acesso veicular ao local?**

- Acessível para carros
- Não acessível para carros
- Fácil acesso de carro (todas as estações do ano)

**Que opções de transporte local existem?**

- Bicicleta
- Autocarro
- Comboio
- Carro
- Outros

**» Água e electricidade****Existe abastecimento de água no local?**

- Sim
- Não

**Existe armazenamento de água no local?**

- Sim
- Não

**Existe acesso à electricidade?**

- Sim
- Não

**» Armazenamento****Existe armazenamento seguro para ferramentas?**

- Sim
- Não

**Existe armazenamento seguro para os materiais?**

- Sim
- Não

**Existe a possibilidade de alugar armazenamento aos vizinhos?**

- Sim
- Não

**» Local****O local é propenso a inundações?**

- Sim
- Não

**O local está inclinado?**

- Sim
- Não

**O local está congestionado?**

- Sim
- Não

**O local tem um sistema de drenagem adequada?**

- Sim
- Não

**» Demolição / escombros****Existe um edifício para demolir?**

- Sim
- Não

**Há materiais para salvar/reutilizar?**

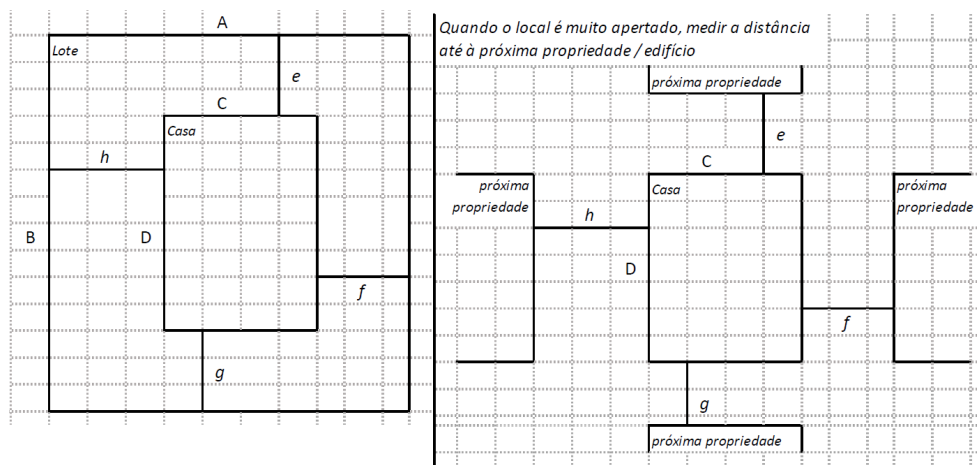
- Sim
- Não

**A nova construção estará no mesmo local?**

- Sim
- Não

**Quanto tempo (dias) demorará a demolição?****» Dimensões da casa / lote**

Imagem de apoio às dimensões da casa / lote



Dimensões em metros ou passos, por favor especifique

**Dimensões do Lote (A x B)**

80\*80

**Dimensões da Casa (C x D)**

8

**Distância da Casa ao limite do Lote: e**

72

**Distância da Casa ao limite do Lote: f**

72

Distância da Casa ao limite do Lote: g

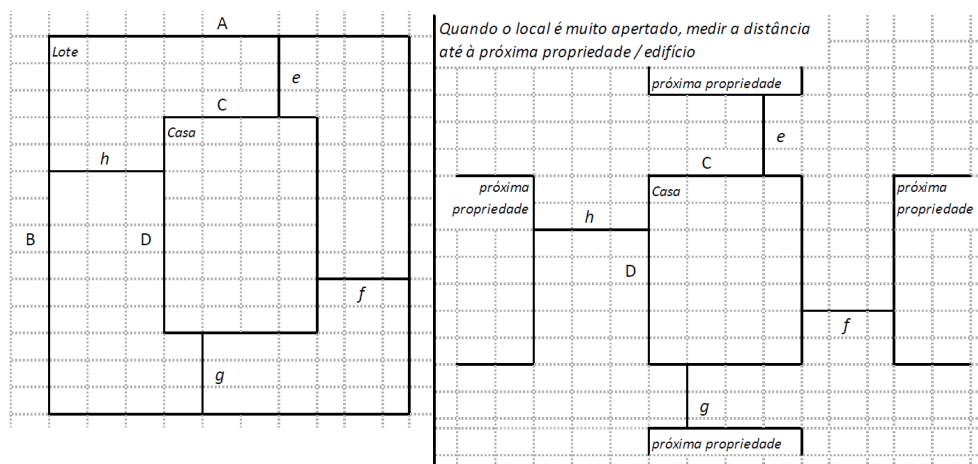
72

Distância da Casa ao limite do Lote: h

72

### » TA Reforço e Pacote de Cobertura

Imagem de apoio às dimensões da casa / lote



Nº de quartos

3

Dimensão de cada quarto (A x B)

2\*2

Dimensão da casa (A x B)

8\*8

Dimensão do lote (A x B)

80\*80

Outra informação relevante

### » TB-V1 Casa Núcleo Convencional

Há espaço no lote para uma nova construção de 3m x 8m?

Sim

Não

**De acordo com o espaço disponível e a preferência do agregado familiar, por favor especifique:**

- Construção ao lado da casa existente
- Construção no lugar da casas existente (demolir)

### » TB-V2 Casa Núcleo Misto

**Há espaço no lote para uma nova construção de 3m x 8m?**

- Sim
- Não

**De acordo com o espaço disponível e a preferência do agregado familiar, por favor especifique:**

- Construção ao lado da casa existente
- Construção no lugar da casas existente (demolir)

## Notas (se aplicável)

**Outras informações adicionais relevantes**

---

**Sketches**

1690448120153.jpg

---



## Fotos adicionais (se aplicável)

1

### Fotos adicionais

1690448134758.jpg

1690448134758.jpg