

# Verificação de elegibilidade

## Equipa do Inquerito

Nome(s)

Fábio Borba

---

Contactos (s)

840421799

---

Data

2023-08-17

---

Nº da Lista

000

---

Obra Nº

*Número da Obra (Obra/XXXX/2023)*

Obra/4628/2023

---

## Agregado Familiar (AF)

Nº do ID do AF

050212-01/106

---

Representante do AF

Fátima Mariqueza

---

ContactoAF

0

---

O AF é dono da Casa/Lote

Sim

Não

Província

Sofala

---

Distrito

Dondo

---

#### Posto Administrativo

Cidade de Dondo

Savane

#### Localidade

Chinamacondo

Savane-Sede

#### Bairro

Bu

---

#### Coordenadas

-19.3943498 34.8149867 70.6 4.94

---

latitude (x.y °)

-19.3943498

---

longitude (x.y °)

34.8149867

---

altitude (m)

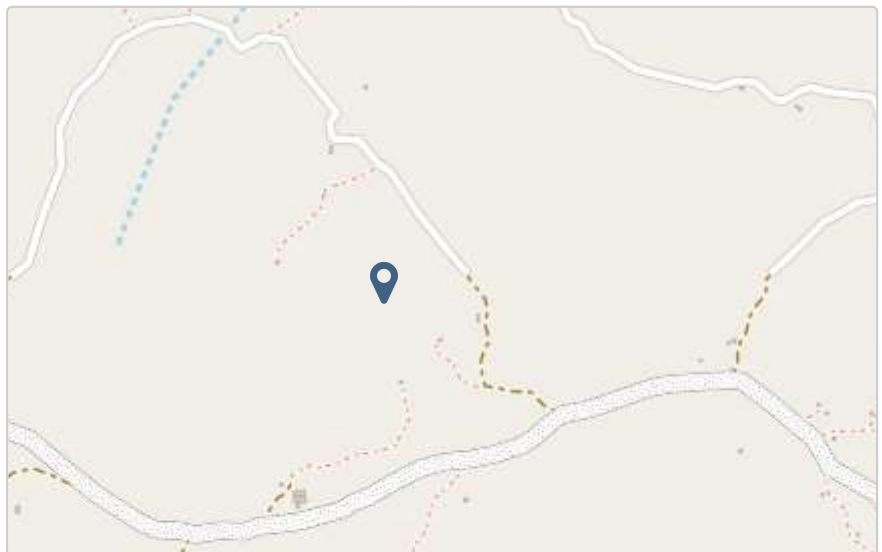
70.6

---

accuracy (m)

4.94

---



## Fotos da Habitação

### Habitação - Foto da esquina 1

Click here to upload file. (< 100MB)

**Habitação - Foto da esquina 2**

Click here to upload file. (< 100MB)

**Habitação - Foto da esquina 3**

Click here to upload file. (< 100MB)

**Habitação - Foto da esquina 4**

Click here to upload file. (< 100MB)

**Lote - Foto do acesso**

Click here to upload file. (< 100MB)

**Foto do espaço livre para construção/armazém/preparação da obra**

1692265817308.jpg



**Foto do lugar onde o AF pode ficar temporariamente**

1692265804736.jpg

**Plot - Vista geral 1**

Click here to upload file. (&lt; 100MB)

**Plot - Vista geral 2**

Click here to upload file. (&lt; 100MB)

**Outras Fotos Relevantes**

1

**Outras fotos relevantes ou registo de dados não previstos verificados no terreno**

Click here to upload file. (&lt; 100MB)

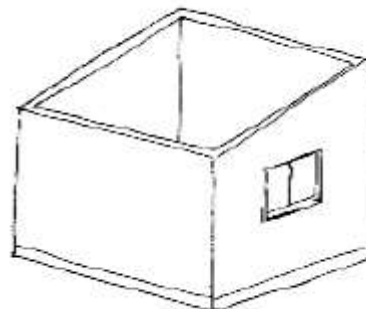
**Localização, material e estado actual da casa****Localização** Urbano Rural

**Material**

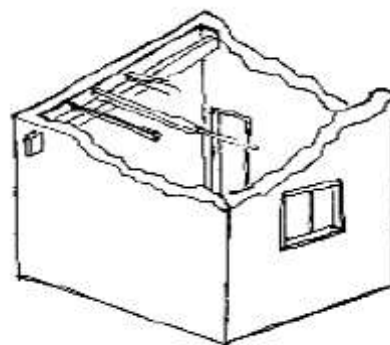
- Convencional
- Misto

**Estado actual da casa**

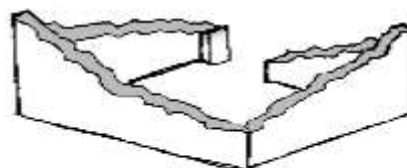
- Parcialmente Destruída (Há danos estruturais na cobertura. O telhado foi parcial ou completamente removido)



- Totalmente Destruída (Há danos estruturais na cobertura e nas paredes. O telhado foi parcial ou completamente removido)



- Ruína (Há danos estruturais na cobertura e nas paredes)



- Não existe (A casa foi completamente destruída)



Recuperada (A casa foi recuperada pela família)

**Tipologia recomendada**

ORIENTAÇÃO PARA A ATRIBUIÇÃO DE TIPOLOGIAS



- TA - REFORÇO E PACOTE DE COBERTURA (MISTO)
- TA - REFORÇO E PACOTE DE COBERTURA (CONVENCIONAL)
- TB-V1 - CASA NÚCLEO EVOLUTIVA CONVENCIONAL
- TB-V2 - CASA NÚCLEO EVOLUTIVA MISTO

**Providências temporárias / deslocação**

O AF vai ficar na casa durante a construção?

- Sim
- Não

O AF necessita de assistência de abrigo para alojamento temporário no local?

- Sim
- Não

O AF pode mudar-se para ficar com familiares?

- Sim
- Não

## Planeamento e gestão da construção

### » Mão-de-obra disponível/Cuidados com o AF

Existem adultos capazes (16+) que podem e querem participar na preparação da obra?

- Sim
- Não

Existem adultos capazes (16+) que podem e querem participar no processo de construção?

- Sim
- Não

Existem membros com necessidades específicas devido à idade ou saúde?

- Sim
- Não

Existem membros com mobilidade reduzida?

*Nota: Em caso afirmativo, é necessária prestar atenção a provisão e construção de uma rampa*

- Sim
- Não

### » Acesso

A que distância está a casa de acesso veicular?

---

**Metros**

670m

---

**Minutos a andar**

---

Como é o percurso a partir do acesso veicular ao local?

- Acessível para carros
- Não acessível para carros
- Fácil acesso de carro (todas as estações do ano)



**Que opções de transporte local existem?**

- Bicicleta
- Autocarro
- Comboio
- Carro
- Outros

**» Água e electricidade****Existe abastecimento de água no local?**

- Sim
- Não

**Existe armazenamento de água no local?**

- Sim
- Não

**Existe acesso à electricidade?**

- Sim
- Não

**» Armazenamento****Existe armazenamento seguro para ferramentas?**

- Sim
- Não

**Existe armazenamento seguro para os materiais?**

- Sim
- Não

**Existe a possibilidade de alugar armazenamento aos vizinhos?**

- Sim
- Não

**» Local****O local é propenso a inundações?**

- Sim
- Não

**O local está inclinado?**

- Sim
- Não

**O local está congestionado?**

- Sim
- Não

**O local tem um sistema de drenagem adequada?**

- Sim
- Não

**» Demolição / escombros****Existe um edifício para demolir?**

- Sim
- Não

**Há materiais para salvar/reutilizar?**

- Sim
- Não

**A nova construção estará no mesmo local?**

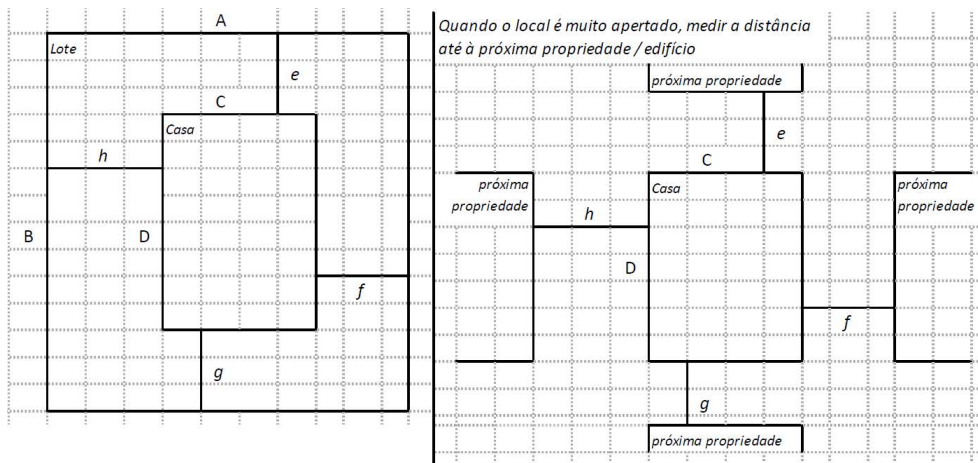
- Sim
- Não

**Quanto tempo (dias) demorará a demolição?**

---

» **Dimensões da casa / lote**

Imagem de apoio às dimensões da casa / lote




---

 Dimensões em metros ou passos, por favor especifique
 

---

**Dimensões do Lote (A x B)**



---

**Dimensões da Casa (C x D)**



---

**Distância da Casa ao limite do Lote: e**



---

**Distância da Casa ao limite do Lote: f**



---

**Distância da Casa ao limite do Lote: g**



---

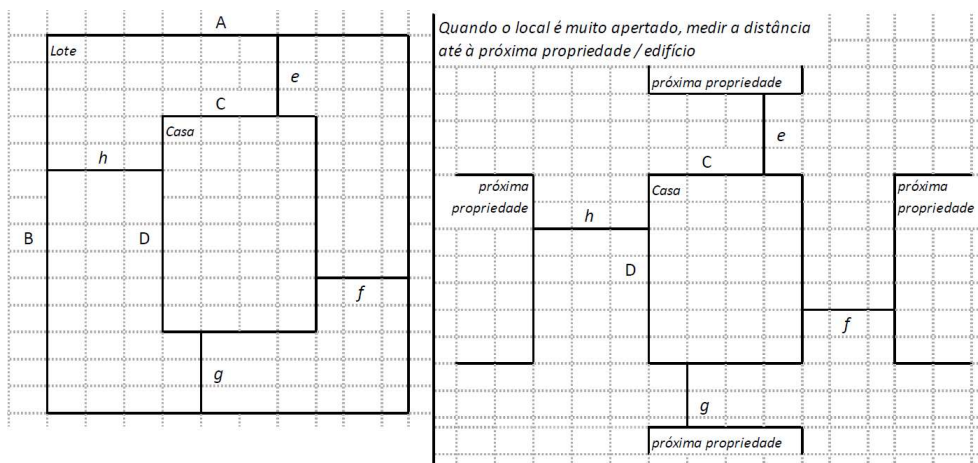
**Distância da Casa ao limite do Lote: h**



---

## » TA Reforço e Pacote de Cobertura

Imagem de apoio às dimensões da casa / lote



Nº de quartos

Dimensão de cada quarto (A x B)

Dimensão da casa (A x B)

Dimensão do lote (A x B)

Outra informação relevante

## » TB-V1 Casa Núcleo Convencional

Há espaço no lote para uma nova construção de 3m x 8m?

- Sim
- Não

De acordo com o espaço disponível e a preferência do agregado familiar, por favor especifique:

- Construção ao lado da casa existente
- Construção no lugar da casas existente (demolir)

**» TB-V2 Casa Núcleo Misto**

Há espaço no lote para uma nova construção de 3m x 8m?

Sim

Não

De acordo com o espaço disponível e a preferência do agregado familiar, por favor especifique:

Construção ao lado da casa existente

Construção no lugar da casas existente (demolir)

**Notas (se aplicável)**

Outras informações adicionais relevantes

---

Sketches

---

## Fotos adicionais (se aplicável)

1

### Fotos adicionais

---

Click here to upload file. (< 100MB)

A large, empty rectangular area with a thin border, intended for the user to upload additional photos. The area is currently blank.