

# Verificação de elegibilidade

## Equipa do Inquerito

Nome(s)

Vânia Paulo Augusto

---

Contactos (s)

849053155

---

Data

2023-08-14

---

Nº da Lista

4

---

Obra Nº

*Número da Obra (Obra/XXXX/2023)*

4449

---

## Agregado Familiar (AF)

Nº do ID do AF

IH0713010599010008<sup>6</sup>

---

Representante do AF

Fanita Niquice

---

ContactoAF

873081238

---

O AF é dono da Casa/Lote

Sim

Não

Província

Sofala

---

Distrito

Nhamatanda

---

**Posto Administrativo** Nhamatanda Tica**Localidade** Chirassicua Macorococho Matenga Metuchira Siluvo Vila de Nhamatanda**Bairro**14º

---

**Coordenadas**-19.0545081 34.1177174 103.42529296875 4.472

---

latitude (x.y °)

-19.0545081

---

longitude (x.y °)

34.1177174

---

altitude (m)


103.42529296875

---

accuracy (m)

4.472

---



# Fotos da Habitação


## Habitação - Foto da esquina 1

1692016212190.jpg



## Habitação - Foto da esquina 2

1692016320244.jpg



### Habitação - Foto da esquina 3

1692016231784.jpg




### Habitação - Foto da esquina 4

1692016291626.jpg




**Lote - Foto do acesso**

1692016758761.jpg



**Foto do espaço livre para construção/armazém/preparação da obra**

1692016356611.jpg



**Foto do lugar onde o AF pode ficar temporariamente**

1692016411774.jpg



**Plot - Vista geral 1**

1692016440148.jpg



**Plot - Vista geral 2**

1692016498270.jpg

**Outras Fotos Relevantes**

1

**Outras fotos relevantes ou registo de dados não previstos verificados no terreno**

Click here to upload file. (&lt; 100MB)

**Localização, material e estado actual da casa****Localização**

- Urbano
- Rural

**Material**

- Convencional
- Misto

**Estado actual da casa**

- Parcialmente Destruída (Há danos estruturais na cobertura. O telhado foi parcial ou completamente removido)



- Totalmente Destruída (Há danos estruturais na cobertura e nas paredes. O telhado foi parcial ou completamente removido)



- Ruína (Há danos estruturais na cobertura e nas paredes)



- Não existe (A casa foi completamente destruída)



- Recuperada (A casa foi recuperada pela família)

**Tipologia recomendada**

- TA - REFORÇO E PACOTE DE COBERTURA (MISTO)
- TA - REFORÇO E PACOTE DE COBERTURA (CONVENCIONAL)
- TB-V1 - CASA NÚCLEO EVOLUTIVA CONVENCIONAL
- TB-V2 - CASA NÚCLEO EVOLUTIVA MISTO

**Providências temporárias / deslocação**

**O AF vai ficar na casa durante a construção?**

- Sim
- Não

**O AF necessita de assistência de abrigo para alojamento temporário no local?**

- Sim
- Não

**O AF pode mudar-se para ficar com familiares?**

- Sim
- Não

**Planeamento e gestão da construção****» Mão-de-obra disponível/Cuidados com o AF**

**Existem adultos capazes (16+) que podem e querem participar na preparação da obra?**

- Sim
- Não

**Existem adultos capazes (16+) que podem e querem participar no processo de construção?**

- Sim
- Não

**Existem membros com necessidades específicas devido à idade ou saúde?**

- Sim
- Não

**Existem membros com mobilidade reduzida?**

*Nota: Em caso afirmativo, é necessária prestar atenção a provisão e construção de uma rampa*

- Sim  
 Não

**» Acesso**

A que distância está a casa de acesso veicular?

---

**Metros**

1

---

**Minutos a andar**

1

---

**Como é o percurso a partir do acesso veicular ao local?**

- Acessível para carros  
 Não acessível para carros  
 Fácil acesso de carro (todas as estações do ano)

**Que opções de transporte local existem?**

- Bicicleta  
 Autocarro  
 Comboio  
 Carro  
 Outros

**» Água e electricidade****Existe abastecimento de água no local?**

- Sim  
 Não

**Existe armazenamento de água no local?**

- Sim  
 Não



**Existe acesso à electricidade?**

- Sim
- Não

**» Armazenamento****Existe armazenamento seguro para ferramentas?**

- Sim
- Não

**Existe armazenamento seguro para os materiais?**

- Sim
- Não

**Existe a possibilidade de alugar armazenamento aos vizinhos?**

- Sim
- Não

**» Local****O local é propenso a inundações?**

- Sim
- Não

**O local está inclinado?**

- Sim
- Não

**O local está congestionado?**

- Sim
- Não

**O local tem um sistema de drenagem adequada?**

- Sim
- Não

**» Demolição / escombros****Existe um edifício para demolir?** Sim Não**Há materiais para salvar/reutilizar?** Sim Não**A nova construção estará no mesmo local?** Sim Não**Quanto tempo (dias) demorará a demolição?**  

---

**» Dimensões da casa / lote**

Imagem de apoio às dimensões da casa / lote

Dimensões em metros ou passos, por favor especifique  

---

**Dimensões do Lote (A x B)**40x30  

---

**Dimensões da Casa (C x D)**16  

---

**Distância da Casa ao limite do Lote: e**36  

---

**Distância da Casa ao limite do Lote: f**26  

---

**Distância da Casa ao limite do Lote: g**36  

---

**Distância da Casa ao limite do Lote: h**26

---

**» TA Reforço e Pacote de Cobertura**

Imagem de apoio às dimensões da casa / lote

**Nº de quartos**1

---

**Dimensão de cada quarto (A x B)**2x2

---

**Dimensão da casa (A x B)**4x4

---

**Dimensão do lote (A x B)**

---

**Outra informação relevante**

---

**» TB-V1 Casa Núcleo Convencional****Há espaço no lote para uma nova construção de 3m x 8m?**

- Sim  
 Não

**De acordo com o espaço disponível e a preferência do agregado familiar, por favor especifique:**

- Construção ao lado da casa existente  
 Construção no lugar da casas existente (demolir)

**» TB-V2 Casa Núcleo Misto****Há espaço no lote para uma nova construção de 3m x 8m?**

- Sim  
 Não

**De acordo com o espaço disponível e a preferência do agregado familiar, por favor especifique:**

- Construção ao lado da casa existente
- Construção no lugar da casas existente (demolir)

## **Notas (se aplicável)**


**Outras informações adicionais relevantes**

---

### **Sketches**

1692017064563.jpg

---



## Fotos adicionais (se aplicável)

1

### Fotos adicionais

---

[Click here to upload file. \(< 100MB\)](#)

