

Verificação de elegibilidade

Equipa do Inquerito

Nome(s)

Moisés do Rosário Froi Mutepa

Contactos (s)

879235266

Data

2023-08-03

Nº da Lista

14

Obra Nº

Número da Obra (Obra/XXXX/2023)

126/2023

Agregado Familiar (AF)

Nº do ID do AF

IH0713010599030052

Representante do AF

Adraida Fole Calipo

ContactoAF

867353706

O AF é dono da Casa/Lote

Sim

Não

Província

Sofala

Distrito

Nhamatanda

Posto Administrativo

- Nhamatanda
- Tica

Localidade

- Chirassicua
- Macorococho
- Matenga
- Metuchira
- Siluvo
- Vila de Nhamatanda

Bairro

10 Bairro

Coordenadas

-19.0583572 34.0676363 170.4996337890625 4.254

latitude (x.y °)

-19.0583572

longitude (x.y °)

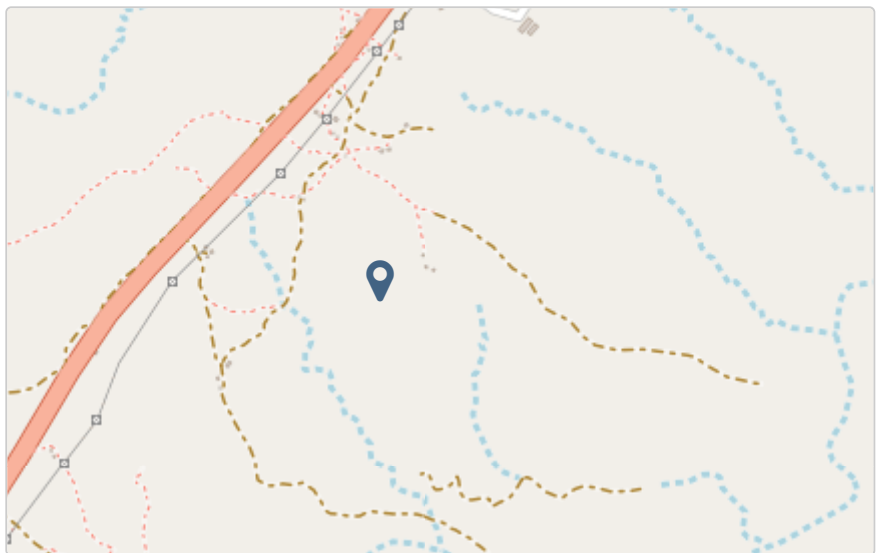
34.0676363

altitude (m)

170.4996337890625

accuracy (m)

4.254



Fotos da Habitação

Habitação - Foto da esquina 1

1691075035675.jpg



Habitação - Foto da esquina 2

Click here to upload file. (< 100MB)

Habitação - Foto da esquina 3

Click here to upload file. (< 100MB)

Habitação - Foto da esquina 4

Click here to upload file. (< 100MB)

Lote - Foto do acesso

1691077019133.jpg



Foto do espaço livre para construção/armazém/preparação da obra

1691077231683.jpg



Foto do lugar onde o AF pode ficar temporariamente

1691077119546.jpg



Plot - Vista geral 1

1691075204698.jpg



Plot - Vista geral 2

1691075241233.jpg



Outras Fotos Relevantes

1

Outras fotos relevantes ou registo de dados não previstos verificados no terreno

1691075285072.jpg



Localização, material e estado actual da casa

Localização

Urbano





Rural

Material

Convencional

Misto

Estado actual da casa

- Parcialmente Destruída (Há danos estruturais na cobertura. O telhado foi parcial ou completamente removido) 
- Totalmente Destruída (Há danos estruturais na cobertura e nas paredes. O telhado foi parcial ou completamente removido) 
- Ruína (Há danos estruturais na cobertura e nas paredes) 
- Não existe (A casa foi completamente destruída) 
- Recuperada (A casa foi recuperada pela família)

Tipologia recomendada

- TA - REFORÇO E PACOTE DE COBERTURA (MISTO)
- TA - REFORÇO E PACOTE DE COBERTURA (CONVENCIONAL)
- TB-V1 - CASA NÚCLEO EVOLUTIVA CONVENCIONAL
- TB-V2 - CASA NÚCLEO EVOLUTIVA MISTO

Providências temporárias / deslocação**O AF vai ficar na casa durante a construção?**

- Sim
- Não

O AF necessita de assistência de abrigo para alojamento temporário no local?

- Sim
- Não

O AF pode mudar-se para ficar com familiares?

- Sim
- Não

Se sim, por quanto tempo?

Até o final da construção da obra.

Planeamento e gestão da construção

» Mão-de-obra disponível/Cuidados com o AF

Existem adultos capazes (16+) que podem e querem participar na preparação da obra?

- Sim
 Não

Existem adultos capazes (16+) que podem e querem participar no processo de construção?

- Sim
 Não

Existem membros com necessidades específicas devido à idade ou saúde?

- Sim
 Não

Existem membros com mobilidade reduzida?

Nota: Em caso afirmativo, é necessária prestar atenção a provisão e construção de uma rampa

- Sim
 Não

» Acesso

A que distância está a casa de acesso veicular?

Metros

10 metros

Minutos a andar

3 minutos

Como é o percurso a partir do acesso veicular ao local?

- Acessível para carros
 Não acessível para carros
 Fácil acesso de carro (todas as estações do ano)

Que opções de transporte local existem?

- Bicicleta
- Autocarro
- Comboio
- Carro
- Outros

» Água e electricidade**Existe abastecimento de água no local?**

- Sim
- Não

Existe armazenamento de água no local?

- Sim
- Não

Existe acesso à electricidade?

- Sim
- Não

» Armazenamento**Existe armazenamento seguro para ferramentas?**

- Sim
- Não

Existe armazenamento seguro para os materiais?

- Sim
- Não

Existe a possibilidade de alugar armazenamento aos vizinhos?

- Sim
- Não

» Local**O local é propenso a inundações?**

- Sim
- Não

O local está inclinado?

- Sim
- Não

O local está congestionado?

- Sim
- Não

O local tem um sistema de drenagem adequada?

- Sim
- Não

» Demolição / escombros**Existe um edifício para demolir?**

- Sim
- Não

Há materiais para salvar/reutilizar?

- Sim
- Não

A nova construção estará no mesmo local?

- Sim
- Não

Quanto tempo (dias) demorará a demolição?

Não há edifícios para ser demolido.

» Dimensões da casa / lote

Imagem de apoio às dimensões da casa / lote



Dimensões em metros ou passos, por favor especifique

Dimensões do Lote (A x B)

144 m²

Dimensões da Casa (C x D)

0

Distância da Casa ao limite do Lote: e

0

Distância da Casa ao limite do Lote: f

0

Distância da Casa ao limite do Lote: g

0

Distância da Casa ao limite do Lote: h

0

» TA Reforço e Pacote de Cobertura

Imagem de apoio às dimensões da casa / lote

**Nº de quartos**

0

Dimensão de cada quarto (A x B)

0 metros

Dimensão da casa (A x B)

0 metros

Dimensão do lote (A x B)144 m²

Outra informação relevanteA beneficiaria quer que a seja feita ao lado da casa que existia.

» TB-V1 Casa Núcleo Convencional**Há espaço no lote para uma nova construção de 3m x 8m?**

- Sim
 Não

De acordo com o espaço disponível e a preferência do agregado familiar, por favor especifique:

- Construção ao lado da casa existente
 Construção no lugar da casas existente (demolir)

» TB-V2 Casa Núcleo Misto**Há espaço no lote para uma nova construção de 3m x 8m?**

- Sim
 Não

De acordo com o espaço disponível e a preferência do agregado familiar, por favor especifique:

- Construção ao lado da casa existente
 Construção no lugar da casas existente (demolir)

Notas (se aplicável)**Outras informações adicionais relevantes**O terreno é rochoso.

Sketches

1691076807863.jpg



Fotos adicionais (se aplicável)

1

Fotos adicionais

1691076876380.jpg

1691076876380.jpg

