

# Verificação de elegibilidade

## Equipa do Inquerito

### Nome(s)

Flavio, Mandrasse, Isabel

---

### Contactos (s)

876904105, 842731663, 871410641

---

### Data

2024-01-29

---

### Nº da Lista

TCHONJA\_15

---

### Obra Nº

*Número da Obra (Obra/XXXX/2023)*

(Obra/5453/2023)

---

## Agregado Familiar (AF)

### Nº do ID do AF

701059903014170SA086351

---

**Representante do AF**Graça Adriano

---

**ContactoAF**856382208/ (875757412 João Cunhajua- filho)

---

**O AF é dono da Casa/Lote** Sim Não

Província

Sofala

---

Distrito

Cidade da Beira 2

---

**Posto Administrativo** Urbano 3 Urbano 5**Localidade** Nhangau Nhangoma Tchonja**Bairro**Tchonja

---

**Coordenadas**

-19.6571971 35.0612398 31.471 4.833

---

latitude (x.y °)

-19.6571971

---

longitude (x.y °)

35.0612398

---

altitude (m)

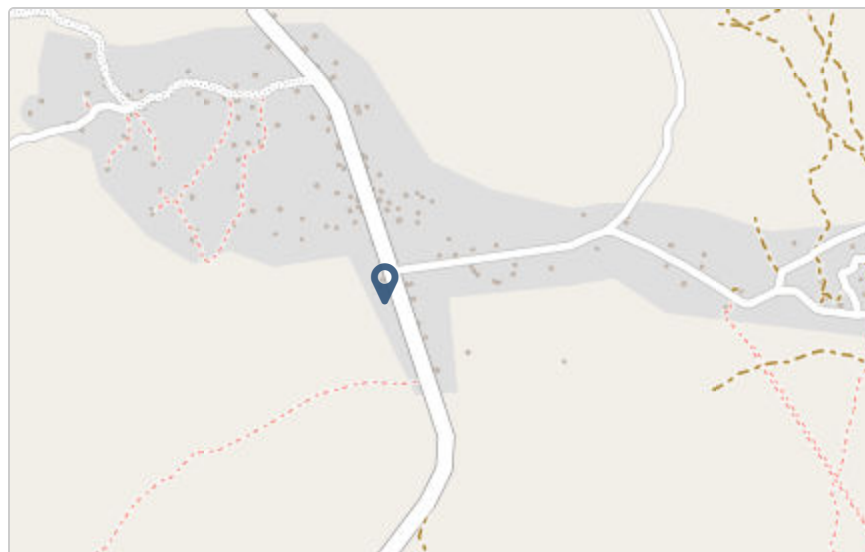
31.471

---

accuracy (m)

4.833

---



## Fotos da Habitação

### Habitação - Foto da esquina 1

1706530938528.jpg



### Habitação - Foto da esquina 2

1706530960267.jpg



### Habitação - Foto da esquina 3

1706530976715.jpg



### Habitação - Foto da esquina 4

1706530998000.jpg



**Lote - Foto do acesso**

1706531028059.jpg





Foto do espaço livre para construção/armazém/preparação da obra

1706531059457.jpg



Foto do lugar onde o AF pode ficar temporariamente

1706531086813.jpg



### Plot - Vista geral 1

1706531103678.jpg



### Plot - Vista geral 2

Clique aqui para fazer o upload do arquivo. (<100MB)

## Outras Fotos Relevantes

1

Outras fotos relevantes ou registo de dados não previstos verificados no terreno

1706531130483.jpg



**Outras fotos relevantes ou registo de dados não previstos verificados no terreno**

1706531157661.jpg

**Localização, material e estado actual da casa****Localização**

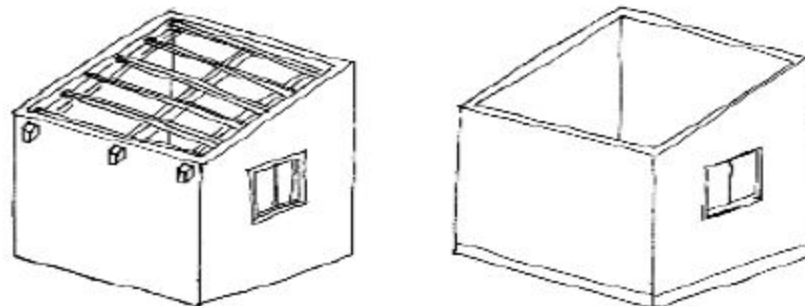
- Urbano
- Rural

**Material**

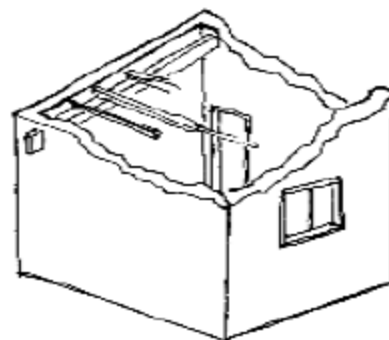
- Convencional
- Misto

**Estado actual da casa**

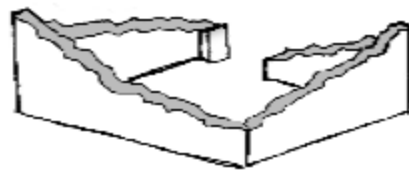
- Parcialmente Destruída (Há danos estruturais na cobertura. O telhado foi parcial ou completamente removido)



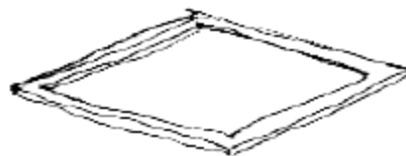
- Totalmente Destruída (Há danos estruturais na cobertura e nas paredes. O telhado foi parcial ou completamente removido)



- Ruína (Há danos estruturais na cobertura e nas paredes)



Não existe (A casa foi completamente destruída)



Recuperada (A casa foi recuperada pela família)

## » Análise de vulnerabilidade estrutural

Paredes

---

### Material convencional

*Estrutura reforçada com pilares e vigas*

Sim

Não

**Materiais mistos***Estrutura reforçada com diagonais* Sim NãoEstrutura da cobertura

---

**Declive adequado ( $\geq 15^\circ$ )** Sim Não**1 água** Sim Não**2 ou 4 águas** Sim Não**Consola de 30cm ou menos** Sim Não**Asnas de madeira** Sim NãoTelhado

---



**Chapa IBR entre 0,4 mm a 0,6 mm**

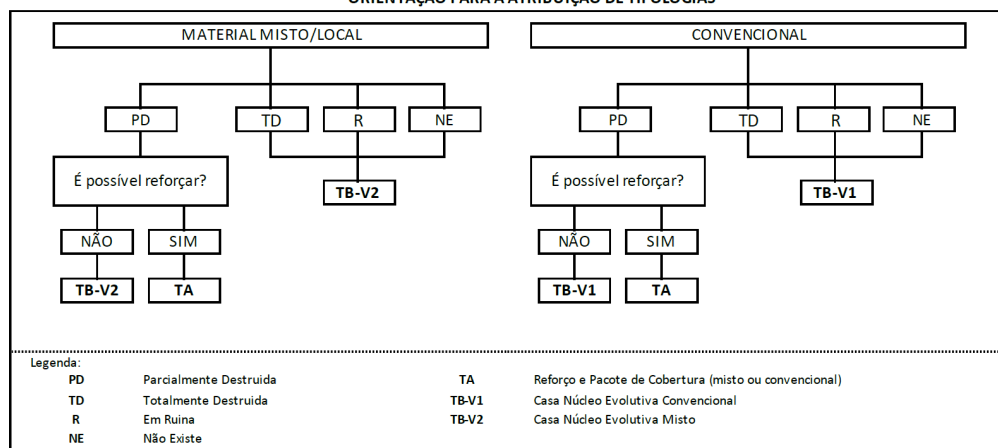
- Sim
- Não

**Fixação com pregos adequados de chapa metálica**

- Sim
- Não

**Tipologia recomendada**

## ORIENTAÇÃO PARA A ATRIBUIÇÃO DE TIPOLOGIAS



- TA - REFORÇO E PACOTE DE COBERTURA (MISTO)
- TA - REFORÇO E PACOTE DE COBERTURA (CONVENCIONAL)
- TB-V1 - CASA NÚCLEO EVOLUTIVA CONVENCIONAL
- TB-V2 - CASA NÚCLEO EVOLUTIVA MISTO

**Providências temporárias / deslocação****O AF vai ficar na casa durante a construção?**

- Sim
- Não

**O AF necessita de assistência de abrigo para alojamento temporário no local?**

- Sim
- Não

**O AF pode mudar-se para ficar com familiares?**

- Sim
- Não

## Planeamento e gestão da construção

» **Mão-de-obra disponível/Cuidados com o AF**

**Existem adultos capazes (16+) que podem e querem participar na preparação da obra?**

- Sim
- Não

**Existem adultos capazes (16+) que podem e querem participar no processo de construção?**

- Sim
- Não

**Existem membros com necessidades específicas devido à idade ou saúde?**

- Sim
- Não

**Existem membros com mobilidade reduzida?**

*Nota: Em caso afirmativo, é necessária prestar atenção a provisão e construção de uma rampa*

- Sim
- Não

**» Acesso**

A que distância está a casa de acesso veicular?

---

**Metros**

5m

---

**Minutos a andar**

---

**Como é o percurso a partir do acesso veicular ao local?**

- Acessível para carros
- Não acessível para carros
- Fácil acesso de carro (todas as estações do ano)

**Que opções de transporte local existem?**

- Bicicleta
- Autocarro
- Comboio
- Carro
- Outros

**» Água e electricidade****Existe abastecimento de água no local?**

- Sim
- Não

**Existe armazenamento de água no local?**

Sim

Não

**Existe acesso à electricidade?**

Sim

Não

### » Armazenamento

**Existe armazenamento seguro para ferramentas?**

Sim

Não

**Existe armazenamento seguro para os materiais?**

Sim

Não

**Existe a possibilidade de alugar armazenamento aos vizinhos?**

Sim

Não

### » Local

**O local é propenso a inundações?**

Sim

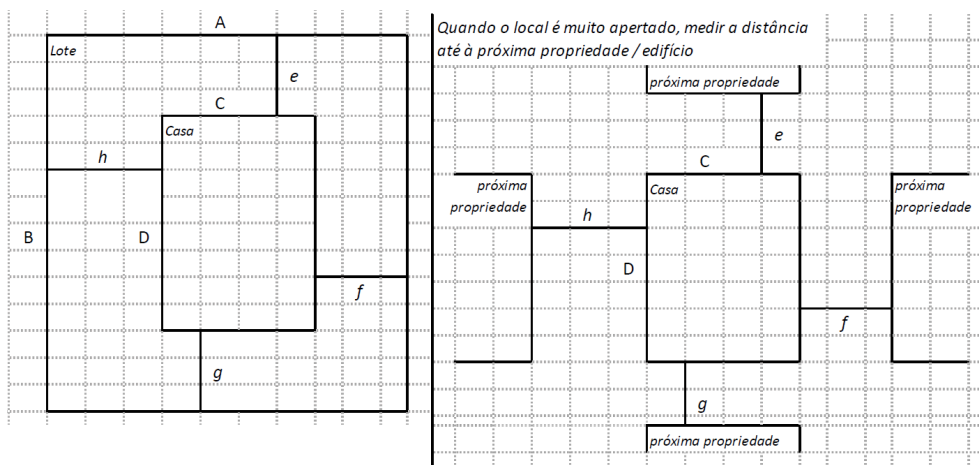
Não

**O local está inclinado?** Sim Não**O local está congestionado?** Sim Não**O local tem um sistema de drenagem adequada?** Sim Não**» Demolição / escombros****Existe um edifício para demolir?** Sim Não**Há materiais para salvar/reutilizar?** Sim Não**A nova construção estará no mesmo local?** Sim Não**Quanto tempo (dias) demorará a demolição?**

---

## » Dimensões da casa / lote

Imagem de apoio às dimensões da casa / lote



Dimensões em metros ou passos, por favor especifique

### Dimensões do Lote (A x B)

AB (50,50); BC (190,00); CD (37,00); DE (40,00); EF (2,00); FG (24,00); GH (1,00);  
HA (30,00).

### Dimensões da Casa (C x D)

(6,00x7,65)m

### Distância da Casa ao limite do Lote: e

21,00m

### Distância da Casa ao limite do Lote: f

153,75m

**Distância da Casa ao limite do Lote: g**

18,00m

---

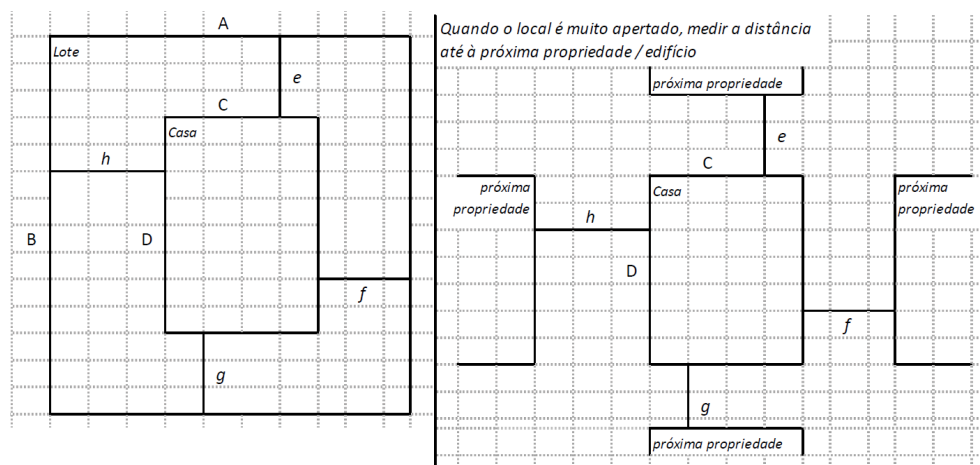
**Distância da Casa ao limite do Lote: h**

29,00m

---

## » TA Reforço e Pacote de Cobertura

Imagem de apoio às dimensões da casa / lote



**Nº de quartos**

---

**Dimensão de cada quarto (A x B)**

---

**Dimensão da casa (A x B)**

---

**Dimensão do lote (A x B)**

---

**Outra informação relevante**

Na época do primeiro levantamento o AF ficava numa casa improvisada, eles conseguiram construir uma casa precaria mista onde ficam no momento

---

**» TB-V1 Casa Núcleo Convencional**

Há espaço no lote para uma nova construção de 3m x 8m?

- Sim  
 Não

De acordo com o espaço disponível e a preferência do agregado familiar, por favor especifique:

- Construção ao lado da casa existente  
 Construção no lugar da casas existente (demolir)

**» TB-V2 Casa Núcleo Misto**

Há espaço no lote para uma nova construção de 3m x 8m?

- Sim  
 Não

De acordo com o espaço disponível e a preferência do agregado familiar, por favor especifique:

- Construção ao lado da casa existente  
 Construção no lugar da casas existente (demolir)

**Notas (se aplicável)**

Outras informações adicionais relevantes

---



**Sketches**

---



## Fotos adicionais (se aplicável)

1

## Fotos adicionais

1706532029839.jpg

1706532029839.jpg

