

# Verificação de elegibilidade

## Equipa do Inquerito

### Nome(s)

Nassrine e Flávio

---

### Contactos (s)

876659595, 876904105

---

### Data

2024-01-24

---

### Nº da Lista

ALTO DA MANGA\_238

---

### Obra Nº

*Número da Obra (Obra/XXXX/2023)*

(Obra/10847/2023)

---

## Agregado Familiar (AF)

### Nº do ID do AF

70103990210563EP155497

---

**Representante do AF**

Nilza Made (neta da senhora Mariano Sulemane)

---

**ContactoAF**

8482265766, 848844684

---

**O AF é dono da Casa/Lote**

Sim

Não

Província

Sofala

---

Distrito

Cidade da Beira 2

---

**Posto Administrativo**

Urbano 3

Urbano 5

**Localidade**

Alto da Manga

Inhamizua

Chingussura

Matadouro

Inhaconjo

Vila Massane

**Bairro**

Alto da Manga

---

**Coordenadas**

-19.7780673 34.8713369 8.779 4.496

---

latitude (x.y °)

-19.7780673

---

longitude (x.y °)

34.8713369

---

altitude (m)

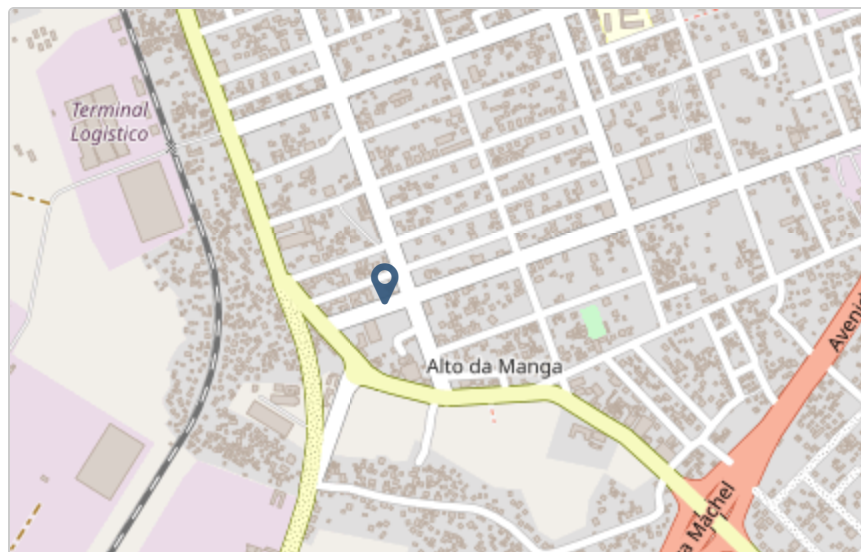
8.779

---

accuracy (m)

4.496

---



## Fotos da Habitação

### Habitação - Foto da esquina 1

1706092436078.jpg



### Habitação - Foto da esquina 2

1706092451211.jpg



### Habitação - Foto da esquina 3

1706092489192.jpg



### Habitação - Foto da esquina 4

Clique aqui para fazer o upload do arquivo. (<100MB)

**Lote - Foto do acesso**

1706092495231.jpg



Foto do espaço livre para construção/armazém/preparação da obra

1706092520947.jpg





Foto do lugar onde o AF pode ficar temporariamente

1706092539452.jpg



**Plot - Vista geral 1**

1706092606507.jpg



**Plot - Vista geral 2**

1706092612272.jpg



## Outras Fotos Relevantes

1

Outras fotos relevantes ou registo de dados não previstos verificados no terreno

1706092632374.jpg



**Outras fotos relevantes ou registo de dados não previstos verificados no terreno**

1706092646827.jpg



**Outras fotos relevantes ou registo de dados não previstos verificados no terreno**

1706092667424.jpg



**Outras fotos relevantes ou registo de dados não previstos verificados no terreno**

1706092681750.jpg

**Localização, material e estado actual da casa****Localização**

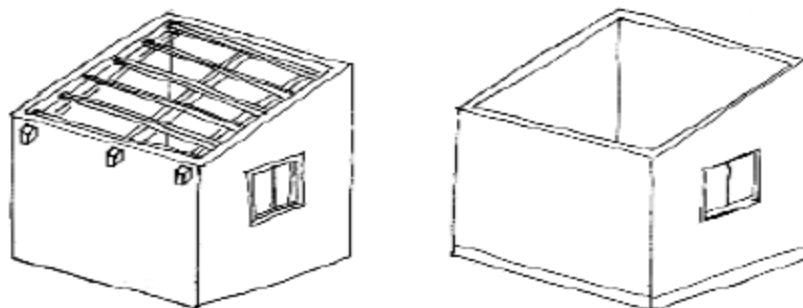
- Urbano
- Rural

**Material**

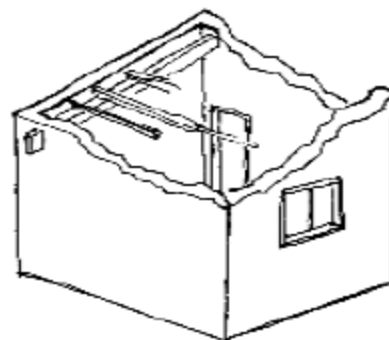
- Convencional
- Misto

**Estado actual da casa**

- Parcialmente Destruída (Há danos estruturais na cobertura. O telhado foi parcial ou completamente removido)

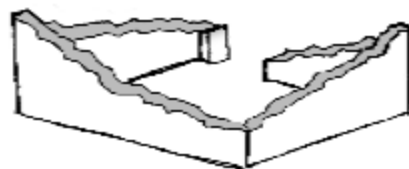


- Totalmente Destruída (Há danos estruturais na cobertura e nas paredes. O telhado foi parcial ou completamente removido)

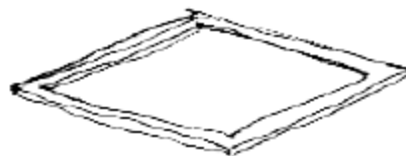


- Ruína (Há danos estruturais na cobertura e nas paredes)



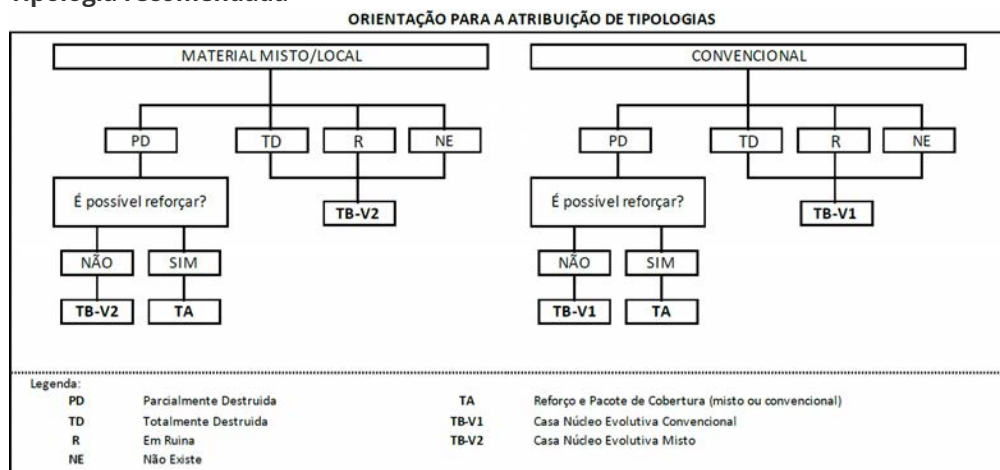


Não existe (A casa foi completamente destruída)



Recuperada (A casa foi recuperada pela família)

## Tipologia recomendada



- TA - REFORÇO E PACOTE DE COBERTURA (MISTO)
- TA - REFORÇO E PACOTE DE COBERTURA (CONVENCIONAL)
- TB-V1 - CASA NÚCLEO EVOLUTIVA CONVENCIONAL
- TB-V2 - CASA NÚCLEO EVOLUTIVA MISTO

## Providências temporárias / deslocação

O AF vai ficar na casa durante a construção?

- Sim
- Não

O AF necessita de assistência de abrigo para alojamento temporário no local?

- Sim
- Não

O AF pode mudar-se para ficar com familiares?

- Sim
- Não

## Planeamento e gestão da construção

### » Mão-de-obra disponível/Cuidados com o AF

Existem adultos capazes (16+) que podem e querem participar na preparação da obra?

- Sim
- Não

Existem adultos capazes (16+) que podem e querem participar no processo de construção?

- Sim
- Não

Existem membros com necessidades específicas devido à idade ou saúde?

- Sim
- Não

Existem membros com mobilidade reduzida?

*Nota: Em caso afirmativo, é necessária prestar atenção a provisão e construção de uma rampa*

- Sim
- Não

### » Acesso

A que distância está a casa de acesso veicular?

---

**Metros**

1 metro

---

**Minutos a andar**

1 minuto

---

**Como é o percurso a partir do acesso veicular ao local?**

- Acessível para carros
- Não acessível para carros
- Fácil acesso de carro (todas as estações do ano)

**Que opções de transporte local existem?**

- Bicicleta
- Autocarro
- Comboio
- Carro
- Outros

**» Água e electricidade****Existe abastecimento de água no local?**

- Sim
- Não

**Existe armazenamento de água no local?**

- Sim
- Não

**Existe acesso à electricidade?**

- Sim
- Não

**» Armazenamento****Existe armazenamento seguro para ferramentas?** Sim Não**Existe armazenamento seguro para os materiais?** Sim Não**Existe a possibilidade de alugar armazenamento aos vizinhos?** Sim Não**» Local****O local é propenso a inundações?** Sim Não**O local está inclinado?** Sim Não**O local está congestionado?** Sim Não**O local tem um sistema de drenagem adequada?** Sim Não

## » Demolição / escombros

Existe um edifício para demolir?

- Sim  
 Não

Há materiais para salvar/reutilizar?

- Sim  
 Não

A nova construção estará no mesmo local?

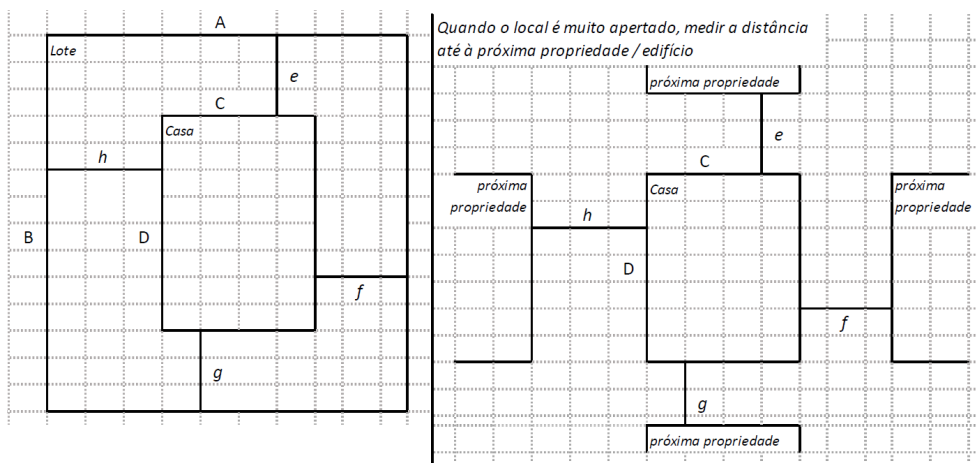
- Sim  
 Não

Quanto tempo (dias) demorará a demolição?

NA

## » Dimensões da casa / lote

Imagem de apoio às dimensões da casa / lote



Dimensões em metros ou passos, por favor especifique

---

**Dimensões do Lote (A x B)**

(17,95X37,05)m

---

**Dimensões da Casa (C x D)**

(7,20X23,00)m

---

**Distância da Casa ao limite do Lote: e**

0,00

---

**Distância da Casa ao limite do Lote: f**

14,05m

---

**Distância da Casa ao limite do Lote: g**

10,75m

---

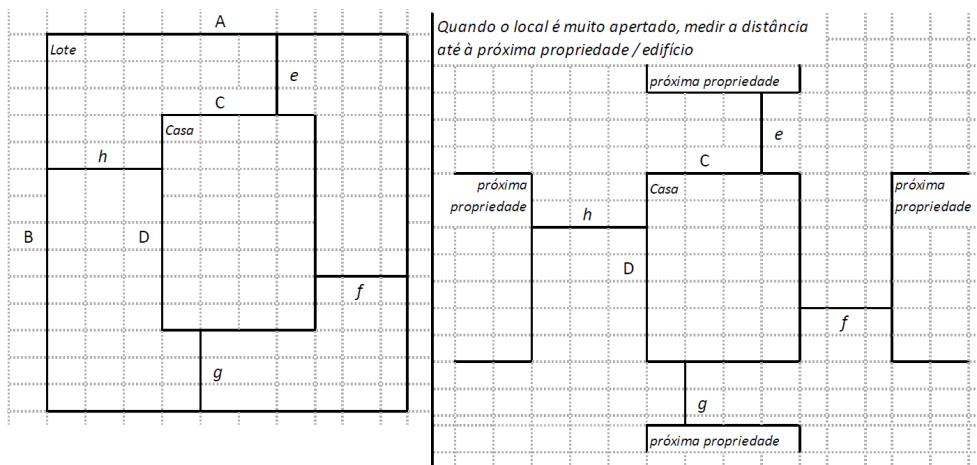
**Distância da Casa ao limite do Lote: h**

0

---

## » TA Reforço e Pacote de Cobertura

Imagem de apoio às dimensões da casa / lote



## Nº de quartos

07

## Dimensão de cada quarto (A x B)

3,00x3,00 metros

## Dimensão da casa (A x B)

(7,20X23,00)m

## Dimensão do lote (A x B)

(17,95X37,05)m

## Outra informação relevante



**» TB-V1 Casa Núcleo Convencional**

Há espaço no lote para uma nova construção de 3m x 8m?

- Sim  
 Não

De acordo com o espaço disponível e a preferência do agregado familiar, por favor especifique:

- Construção ao lado da casa existente  
 Construção no lugar da casas existente (demolir)

**» TB-V2 Casa Núcleo Misto**

Há espaço no lote para uma nova construção de 3m x 8m?

- Sim  
 Não

De acordo com o espaço disponível e a preferência do agregado familiar, por favor especifique:

- Construção ao lado da casa existente  
 Construção no lugar da casas existente (demolir)

**Notas (se aplicável)**

**Outras informações adicionais relevantes**

A casa está parcialmente destruída, com coberturas mistas (fibrocimento e IBR). No terreno tem uma grande árvore de lixa e uma fossa septica,

---

**Sketches**

---



# Fotos adicionais (se aplicável)

1

## Fotos adicionais

1706093456341.jpg

1706093456341.jpg

