

Verificação de elegibilidade

Equipa do Inquerito

Nome(s)

Flávio, Mandasse, Benvinda

Contactos (s)

876904105, 842731553, 846937847

Data

2024-01-30

Nº da Lista

TCHONJA_5

Obra Nº

Número da Obra (Obra/XXXX/2023)

(Obra/852/2023)

Agregado Familiar (AF)

Nº do ID do AF

701059903024167LM013408

Representante do AFAmélia Murraza

ContactoAF844133705 (Manuel José-chefe da unidade)

O AF é dono da Casa/Lote Sim Não

Província

Sofala

Distrito

Cidade da Beira 2

Posto Administrativo Urbano 3 Urbano 5**Localidade** Nhangau Nhangoma Tchonja**Bairro**Tchonja

Coordenadas

-19.6386886 35.0998344 25.445 1.368

latitude (x.y °)

-19.6386886

longitude (x.y °)

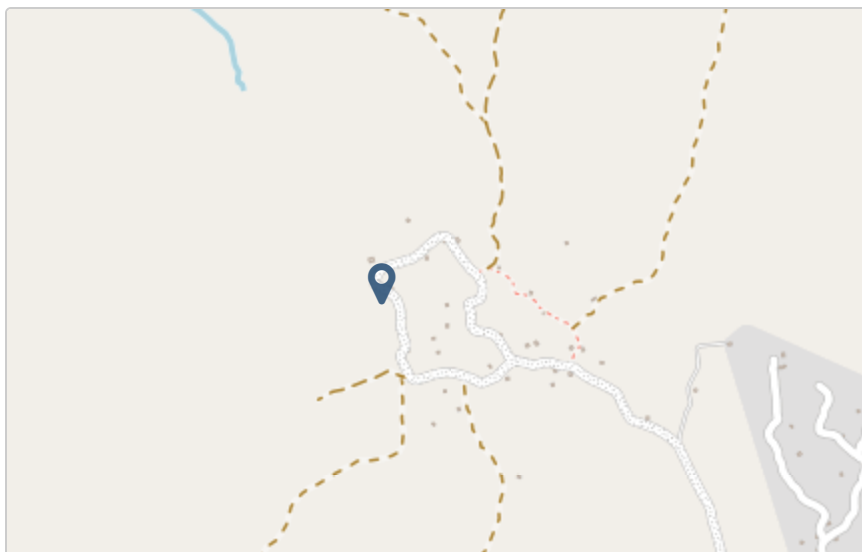
35.0998344

altitude (m)

25.445

accuracy (m)

1.368



Fotos da Habitação

Habitação - Foto da esquina 1

1706607313928.jpg



Habitação - Foto da esquina 2

1706607332863.jpg



Habitação - Foto da esquina 3

1706607342136.jpg



Habitação - Foto da esquina 4

1706607360457.jpg



Lote - Foto do acesso

1706607370539.jpg



Foto do espaço livre para construção/armazém/preparação da obra

1706607376429.jpg



Foto do lugar onde o AF pode ficar temporariamente

1706607389274.jpg



Plot - Vista geral 1

1706607401452.jpg



Plot - Vista geral 2

1706607413166.jpg

**Outras Fotos Relevantes**

1

Outras fotos relevantes ou registo de dados não previstos verificados no terreno

Clique aqui para fazer o upload do arquivo. (<100MB)

Localização, material e estado actual da casa**Localização** Urbano Rural

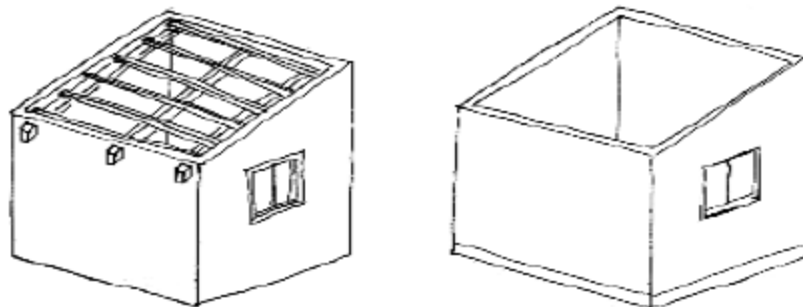
Material

Convencional

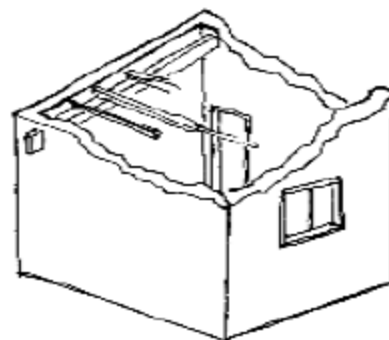
Misto

Estado actual da casa

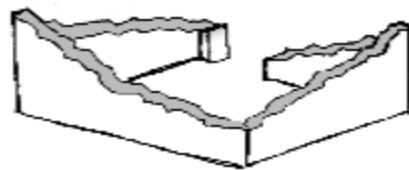
- Parcialmente Destruída (Há danos estruturais na cobertura. O telhado foi parcial ou completamente removido)



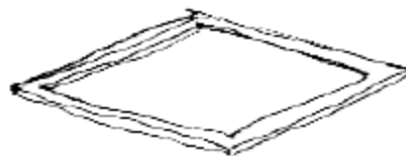
- Totalmente Destruída (Há danos estruturais na cobertura e nas paredes. O telhado foi parcial ou completamente removido)



- Ruína (Há danos estruturais na cobertura e nas paredes)

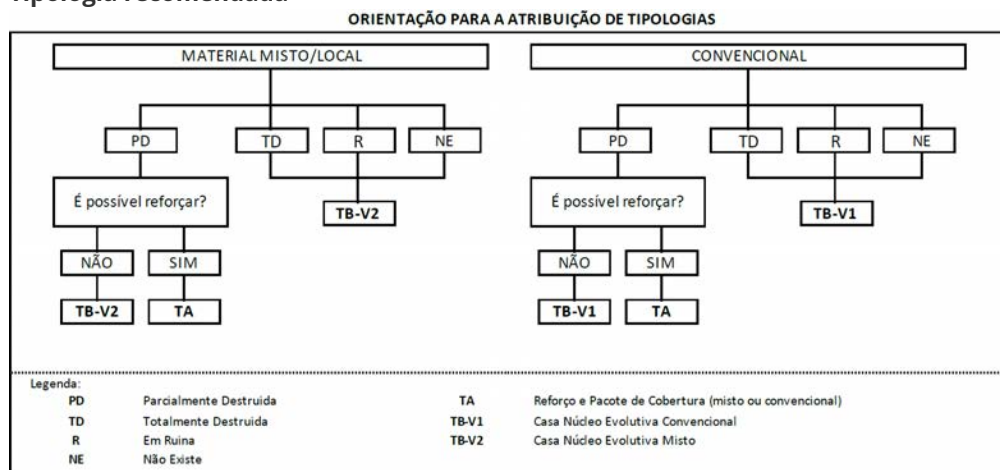


Não existe (A casa foi completamente destruída)



Recuperada (A casa foi recuperada pela família)

Tipologia recomendada



- TA - REFORÇO E PACOTE DE COBERTURA (MISTO)
- TA - REFORÇO E PACOTE DE COBERTURA (CONVENCIONAL)
- TB-V1 - CASA NÚCLEO EVOLUTIVA CONVENCIONAL
- TB-V2 - CASA NÚCLEO EVOLUTIVA MISTO

Providências temporárias / deslocação

O AF vai ficar na casa durante a construção?

- Sim
- Não

O AF necessita de assistência de abrigo para alojamento temporário no local?

- Sim
- Não

O AF pode mudar-se para ficar com familiares?

- Sim
- Não

Planeamento e gestão da construção

» Mão-de-obra disponível/Cuidados com o AF

Existem adultos capazes (16+) que podem e querem participar na preparação da obra?

- Sim
- Não

Existem adultos capazes (16+) que podem e querem participar no processo de construção?

- Sim
- Não

Existem membros com necessidades específicas devido à idade ou saúde?

- Sim
- Não

Existem membros com mobilidade reduzida?

Nota: Em caso afirmativo, é necessária prestar atenção a provisão e construção de uma rampa

- Sim
- Não

» Acesso

A que distância está a casa de acesso veicular?

Metros

500

Minutos a andar

20 minutos

Como é o percurso a partir do acesso veicular ao local?

- Acessível para carros
- Não acessível para carros
- Fácil acesso de carro (todas as estações do ano)

Que opções de transporte local existem?

- Bicicleta
- Autocarro
- Comboio
- Carro
- Outros

» Água e electricidade**Existe abastecimento de água no local?**

- Sim
- Não

Existe armazenamento de água no local?

- Sim
- Não

Existe acesso à electricidade?

- Sim
- Não

» Armazenamento**Existe armazenamento seguro para ferramentas?**

- Sim
- Não

Existe armazenamento seguro para os materiais?

- Sim
- Não

Existe a possibilidade de alugar armazenamento aos vizinhos?

- Sim
- Não

» Local**O local é propenso a inundações?**

- Sim
- Não

O local está inclinado?

- Sim
- Não

O local está congestionado?

- Sim
- Não

O local tem um sistema de drenagem adequada?

- Sim
- Não

» Demolição / escombros

Existe um edifício para demolir?

- Sim
- Não

Há materiais para salvar/reutilizar?

- Sim
- Não

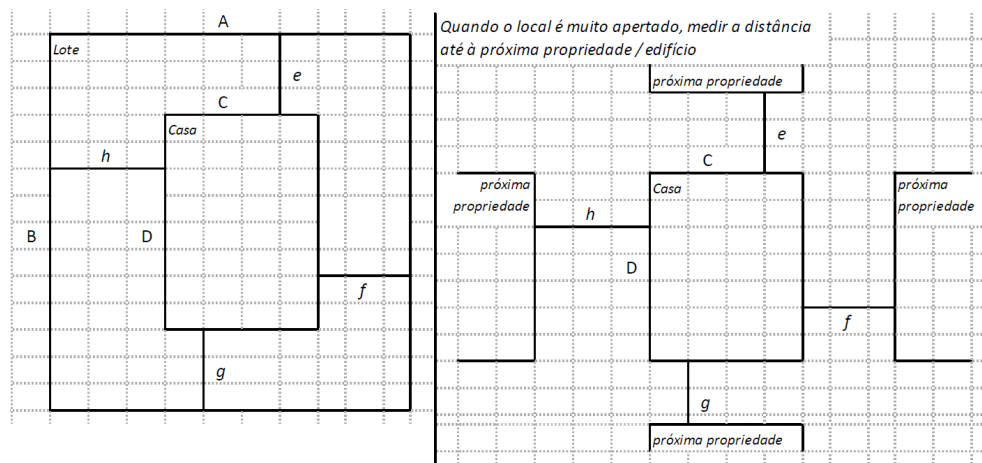
A nova construção estará no mesmo local?

- Sim
- Não

Quanto tempo (dias) demorará a demolição?

» Dimensões da casa / lote

Imagem de apoio às dimensões da casa / lote



Dimensões em metros ou passos, por favor especifique

Dimensões do Lote (A x B)

(65,00x80,00)m

Dimensões da Casa (C x D)

(3,90x4,00)m

Distância da Casa ao limite do Lote: e

38,00m

Distância da Casa ao limite do Lote: f

16,00m

Distância da Casa ao limite do Lote: g

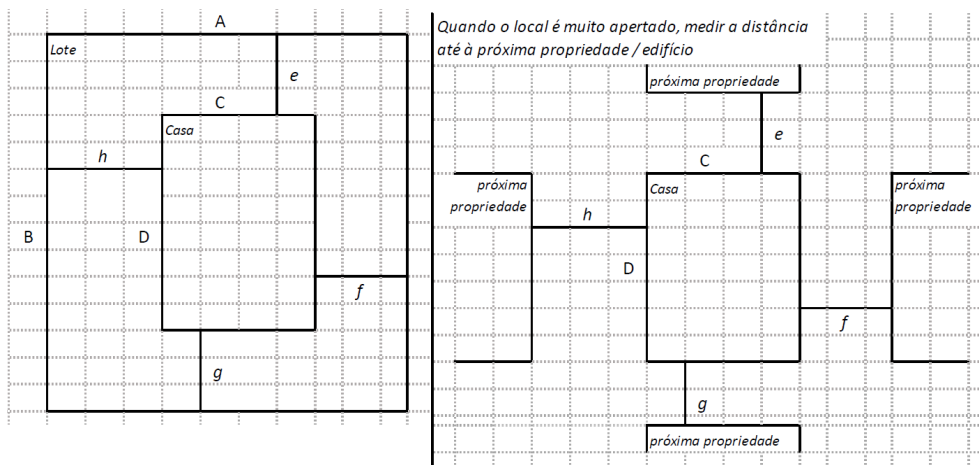
23,00m

Distância da Casa ao limite do Lote: h

60,10m

» TA Reforço e Pacote de Cobertura

Imagem de apoio às dimensões da casa / lote



Nº de quartos

Dimensão de cada quarto (A x B)

Dimensão da casa (A x B)

Dimensão do lote (A x B)

Outra informação relevante

» TB-V1 Casa Núcleo Convencional**Há espaço no lote para uma nova construção de 3m x 8m?**

- Sim
- Não

De acordo com o espaço disponível e a preferência do agregado familiar, por favor especifique:

- Construção ao lado da casa existente
- Construção no lugar da casas existente (demolir)

» TB-V2 Casa Núcleo Misto**Há espaço no lote para uma nova construção de 3m x 8m?**

- Sim
- Não

De acordo com o espaço disponível e a preferência do agregado familiar, por favor especifique:

- Construção ao lado da casa existente
- Construção no lugar da casas existente (demolir)

Notas (se aplicável)**Outras informações adicionais relevantes**

O AF mora com uma outra beneficiária (Obra/8296/2023) na mesma casa desde que a casa foi destruída as duas improvisaram uma casa temporária

Sketches



Fotos adicionais (se aplicável)

1

Fotos adicionais

1706607926138.jpg

1706607926138.jpg

