

Verificação de elegibilidade

Equipa do Inquerito

Nome(s)

Flávio, Benvinda

Contactos (s)

876904105, 846937847

Data

2024-02-15

Nº da Lista

ALTO DA MANGA _74

Obra Nº

Número da Obra (Obra/XXXX/2023)

(OBRA/3969/2023)

Agregado Familiar (AF)

Nº do ID do AF

701039902115158EN063168

Representante do AF

Elisa Nhica

ContactoAF

878792294-Domingos Nhica- irmão

O AF é dono da Casa/Lote

Sim

Não

Província

Sofala

Distrito

Cidade da Beira 2

Posto Administrativo Urbano 3 Urbano 5**Localidade** Alto da Manga Inhamizua Chingussura Matadouro Inhaconjo Vila Massane**Bairro**

Alto da Manga

Coordenadas

-19.7799826 34.8792259 13.282 3.9

latitude (x,y °)

-19.7799826

longitude (x,y °)

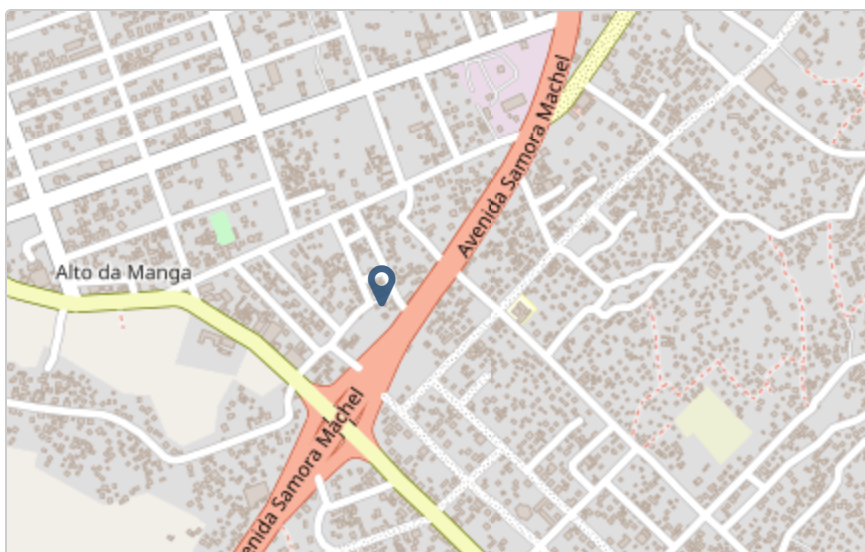
34.8792259

altitude (m)

13.282

accuracy (m)

3.9



Fotos da Habitação

Habitação - Foto da esquina 1

1707981423844.jpg



Habitação - Foto da esquina 2

1707981438436.jpg



Habitação - Foto da esquina 3

1707981457304.jpg



Habitação - Foto da esquina 4

1707981477255.jpg



Lote - Foto do acesso

1707981505062.jpg



Foto do espaço livre para construção/armazém/preparação da obra

1707981497318.jpg



Foto do lugar onde o AF pode ficar temporariamente

1707981514358.jpg



Plot - Vista geral 1

1707981532215.jpg



Plot - Vista geral 2

1707981543683.jpg



Outras Fotos Relevantes

1

Outras fotos relevantes ou registo de dados não previstos verificados no terreno

1707981554245.jpg



Outras fotos relevantes ou registo de dados não previstos verificados no terreno

1707981561833.jpg

**Localização, material e estado actual da casa****Localização**

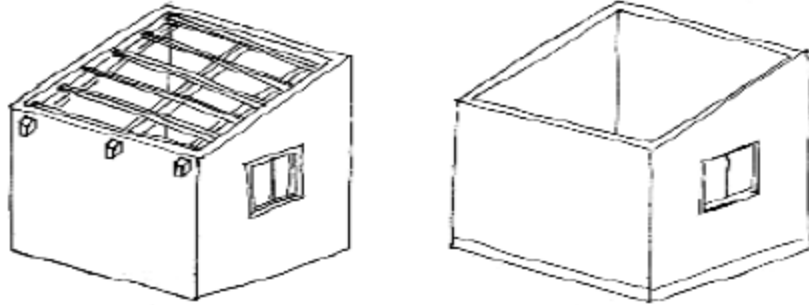
- Urbano
- Rural

Material

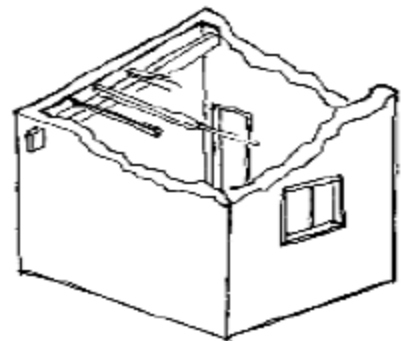
- Convencional
- Misto

Estado actual da casa

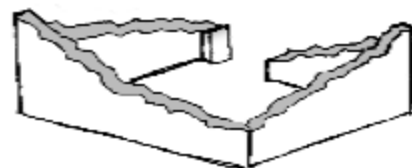
- Parcialmente Destruída (Há danos estruturais na cobertura. O telhado foi parcial ou completamente removido)



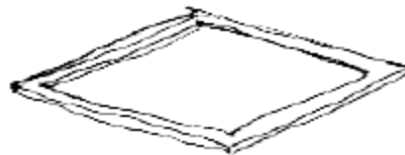
- Totalmente Destruída (Há danos estruturais na cobertura e nas paredes. O telhado foi parcial ou completamente removido)



- Ruína (Há danos estruturais na cobertura e nas paredes)



- Não existe (A casa foi completamente destruída)



Recuperada (A casa foi recuperada pela família)

» Análise de vulnerabilidade estrutural

Paredes

Material convencional

Estrutura reforçada com pilares e vigas

Sim

Não

Materiais mistos

Estrutura reforçada com diagonais

Sim

Não

Estrutura da cobertura

Declive adequado ($\geq 15^\circ$)

Sim

Não

1 água

Sim

Não

2 ou 4 águas

Sim

Não

Consola de 30cm ou menos

- Sim
- Não

Asnas de madeira

- Sim
- Não

Telhado

Chapa IBR entre 0,4 mm a 0,6 mm

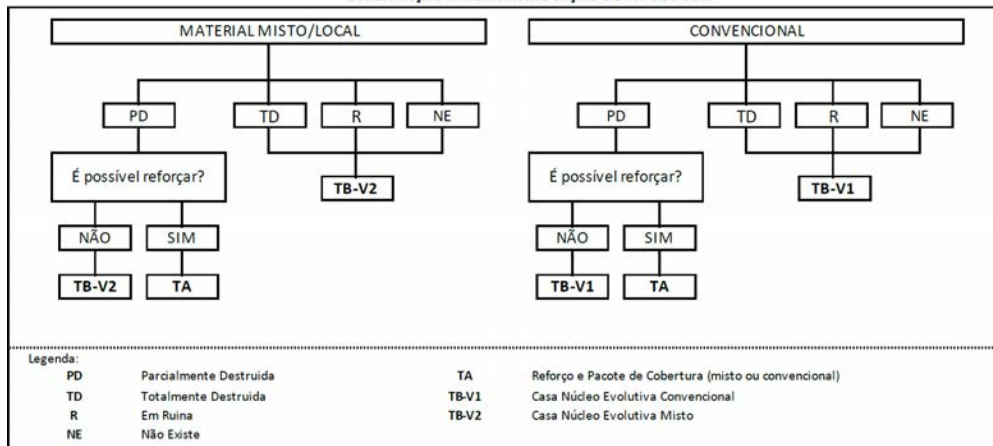
- Sim
- Não

Fixação com pregos adequados de chapa metálica

- Sim
- Não

Tipologia recomendada

ORIENTAÇÃO PARA A ATRIBUIÇÃO DE TIPOLOGIAS



- TA - REFORÇO E PACOTE DE COBERTURA (MISTO)
- TA - REFORÇO E PACOTE DE COBERTURA (CONVENCIONAL)
- TB-V1 - CASA NÚCLEO EVOLUTIVA CONVENCIONAL
- TB-V2 - CASA NÚCLEO EVOLUTIVA MISTO

Providências temporárias / deslocação

O AF vai ficar na casa durante a construção?

- Sim
 Não

O AF necessita de assistência de abrigo para alojamento temporário no local?

- Sim
 Não

O AF pode mudar-se para ficar com familiares?

- Sim
 Não

Planeamento e gestão da construção

» Mão-de-obra disponível/Cuidados com o AF

Existem adultos capazes (16+) que podem e querem participar na preparação da obra?

- Sim
 Não

Existem adultos capazes (16+) que podem e querem participar no processo de construção?

- Sim
 Não

Existem membros com necessidades específicas devido à idade ou saúde?

- Sim
 Não

Existem membros com mobilidade reduzida?

Nota: Em caso afirmativo, é necessária prestar atenção a provisão e construção de uma rampa

- Sim
 Não

» Acesso

A que distância está a casa de acesso veicular?

Metros20m

Minutos a andar1min

Como é o percurso a partir do acesso veicular ao local?

- Acessível para carros
- Não acessível para carros
- Fácil acesso de carro (todas as estações do ano)

Que opções de transporte local existem?

- Bicicleta
- Autocarro
- Comboio
- Carro
- Outros

» Água e electricidade**Existe abastecimento de água no local?**

- Sim
- Não

Existe armazenamento de água no local?

- Sim
- Não

Existe acesso à electricidade?

- Sim
- Não

» Armazenamento**Existe armazenamento seguro para ferramentas?**

- Sim
- Não

Existe armazenamento seguro para os materiais?

- Sim
 Não

Existe a possibilidade de alugar armazenamento aos vizinhos?

- Sim
 Não

» Local

O local é propenso a inundações?

- Sim
 Não

O local está inclinado?

- Sim
 Não

O local está congestionado?

- Sim
 Não

O local tem um sistema de drenagem adequada?

- Sim
 Não

» Demolição / escombros

Existe um edifício para demolir?

- Sim
 Não

Há materiais para salvar/reutilizar?

- Sim
 Não

A nova construção estará no mesmo local?

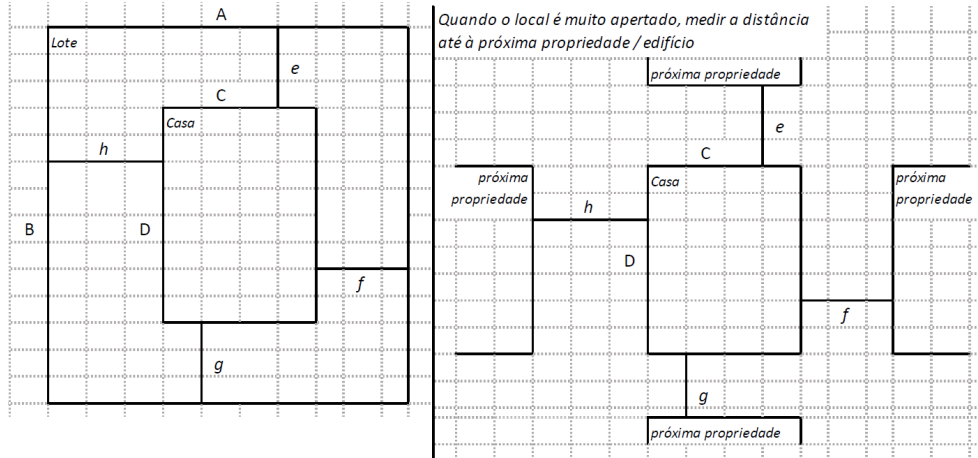
- Sim
 Não

Quanto tempo (dias) demorará a demolição?

NA

» Dimensões da casa / lote

Imagem de apoio às dimensões da casa / lote



Dimensões em metros ou passos, por favor especifique

Dimensões do Lote (A x B)

(9,10x11,75)m

Dimensões da Casa (C x D)

(4,50x8,25)m

Distância da Casa ao limite do Lote: e

0m

Distância da Casa ao limite do Lote: f

2,50m

Distância da Casa ao limite do Lote: g

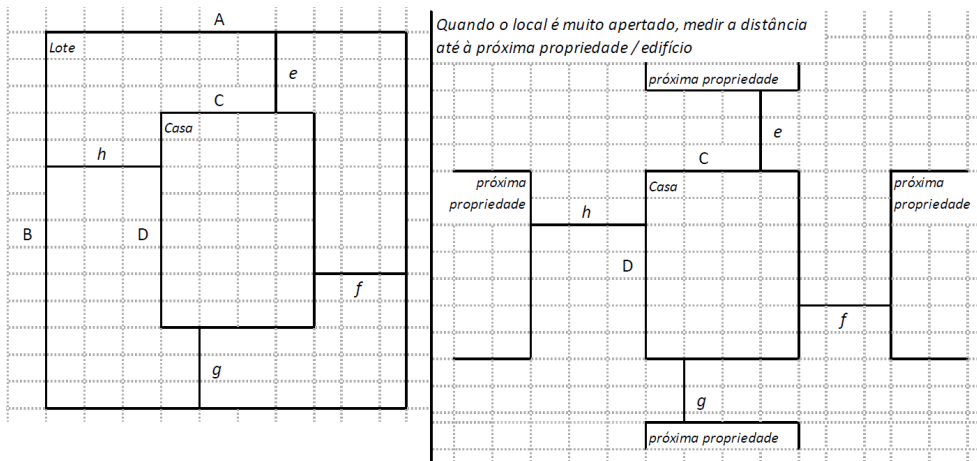
4,60m

Distância da Casa ao limite do Lote: h

1,00m

» **TA Reforço e Pacote de Cobertura**

Imagem de apoio às dimensões da casa / lote



Nº de quartos

2

Dimensão de cada quarto (A x B)

(2,00x3,00)m

Dimensão da casa (A x B)

(4,50x8,25)m

Dimensão do lote (A x B)

(9,10x11,75)m

Outra informação relevante

A casa é de material convencional, com chapas de IBR. A casa tem danos na cobertura como também em alguns pontos da parede. E a mesma tem vigas sem pilares.

» **TB-V1 Casa Núcleo Convencional**

Há espaço no lote para uma nova construção de 3m x 8m?

 Sim

 Não

De acordo com o espaço disponível e a preferência do agregado familiar, por favor especifique:

- Construção ao lado da casa existente
- Construção no lugar da casas existente (demolir)

» TB-V2 Casa Núcleo Misto

Há espaço no lote para uma nova construção de 3m x 8m?

- Sim
- Não

De acordo com o espaço disponível e a preferência do agregado familiar, por favor especifique:

- Construção ao lado da casa existente
- Construção no lugar da casas existente (demolir)

Notas (se aplicável)

Outras informações adicionais relevantes

A casa é de material convencional, com chapas de IBR. A casa tem danos na cobertura como também em alguns pontos da parede. E a mesma tem vigas sem pilares.

Sketches

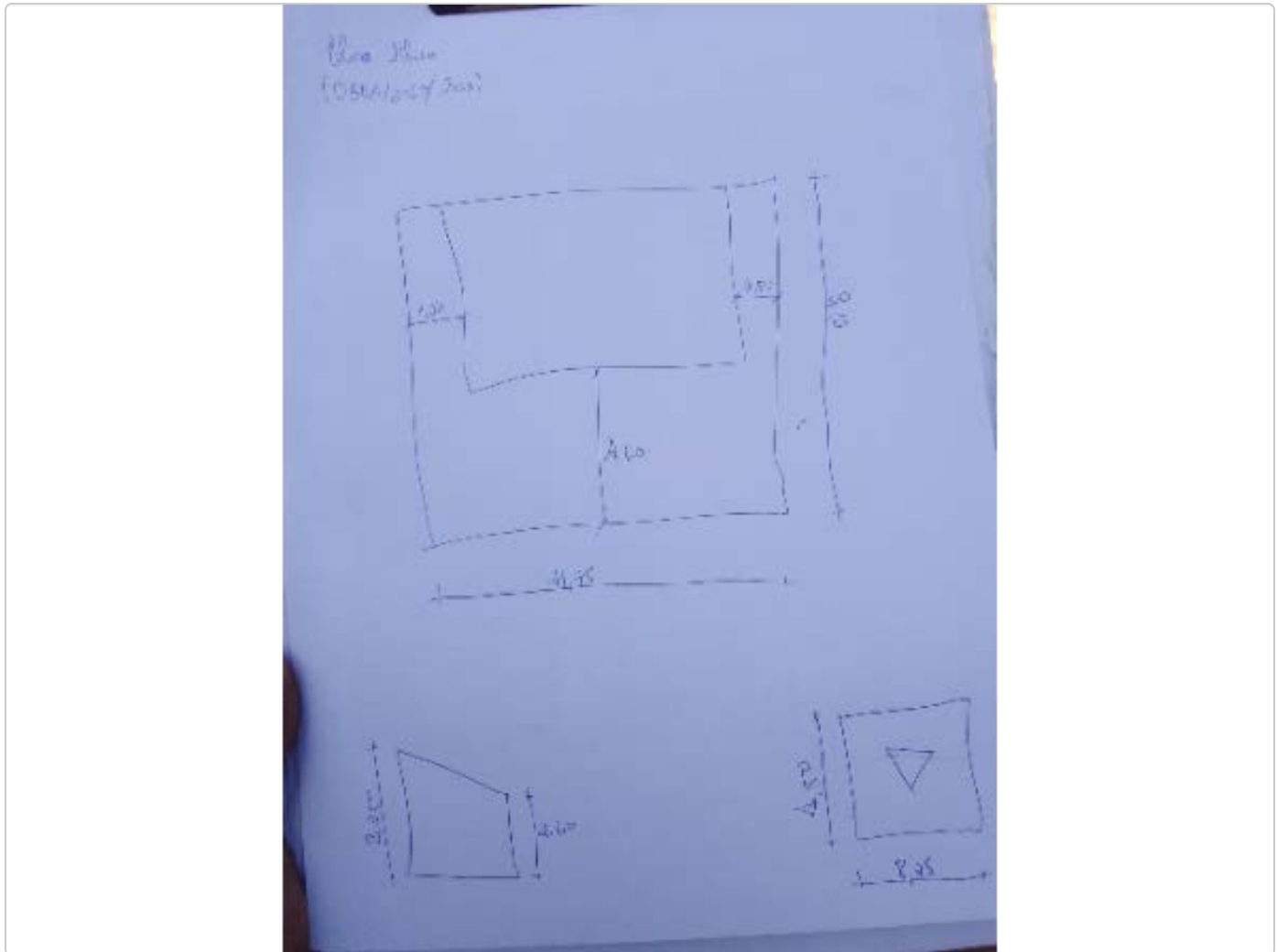


Fotos adicionais (se aplicável)

Fotos adicionais

1707982053483.jpg

1707982053483.jpg



Fotos adicionais

1707982066958.jpg

1707982066958.jpg



Fotos adicionais

1707982075268.jpg

1707982075268.jpg

