

# Verificação de elegibilidade

## Equipa do Inquerito

Nome(s)

Edmilson da Silva; Bernardo Filipe

---

Contactos (s)

846405836;865011712

---

Data

2024-01-18

---

Nº da Lista

PIONEIROS\_15

---

Obra Nº

*Número da Obra (Obra/XXXX/2023)*

Obra/10494/2023

---

## Agregado Familiar (AF)

Nº do ID do AF

701019907015998YN15390

---

Representante do AF

Maria Melo (chefe do AF)

---

ContactoAF

843902917(chefe do AF)

---

O AF é dono da Casa/Lote

Sim

Não

Província

Sofala

---

Distrito

Cidade da Beira 1

---

**Posto Administrativo**

- Urbano 1
- Urbano 2
- Urbano 4

**Localidade**

- |  |                                  |                                 |
|--|----------------------------------|---------------------------------|
| <input type="radio"/> Chaimite             | <input type="radio"/> Chipangara | <input type="radio"/> Esturro   |
| <input type="radio"/> Macurungo            | <input type="radio"/> Macuti     | <input type="radio"/> Matacuane |
| <input checked="" type="radio"/> Pioneiros | <input type="radio"/> Ponta-Gea  |                                 |

**Bairro**

Pioneiros

---

**Coordenadas**

---

latitude (x.y °)

---

longitude (x.y °)

---

altitude (m)

---

accuracy (m)

---



# Fotos da Habitação

## Habitação - Foto da esquina 1

1705587043168.jpg



## Habitação - Foto da esquina 2

1705587066437.jpg



## Habitação - Foto da esquina 3

[Click here to upload file. \(< 100MB\)](#)

## Habitação - Foto da esquina 4

[Click here to upload file. \(< 100MB\)](#)

**Lote - Foto do acesso**

Click here to upload file. (< 100MB)

**Foto do espaço livre para construção/armazém/preparação da obra**

Click here to upload file. (< 100MB)

**Foto do lugar onde o AF pode ficar temporariamente**

Click here to upload file. (< 100MB)

**Plot - Vista geral 1**

1705587055936.jpg



**Plot - Vista geral 2**

Click here to upload file. (< 100MB)

## Outras Fotos Relevantes

1

Outras fotos relevantes ou registo de dados não previstos verificados no terreno

1705587108575.jpg



2

Outras fotos relevantes ou registo de dados não previstos verificados no terreno

1705587125079.jpg



**Outras fotos relevantes ou registo de dados não previstos verificados no terreno**

1705587191304.jpg

**Outras fotos relevantes ou registo de dados não previstos verificados no terreno**

1705587202490.jpg



**Outras fotos relevantes ou registo de dados não previstos verificados no terreno**

1705587215355.jpg

**Localização, material e estado actual da casa****Localização**

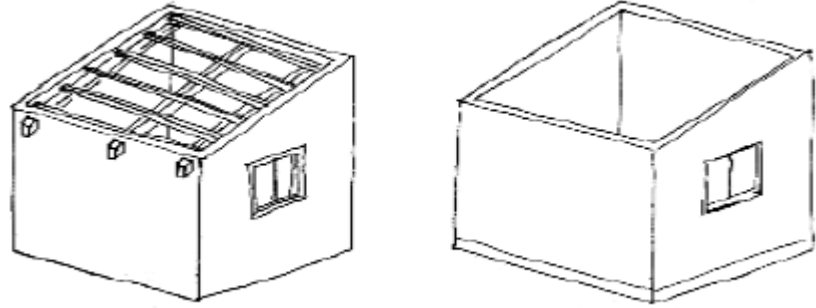
- Urbano
- Rural

**Material**

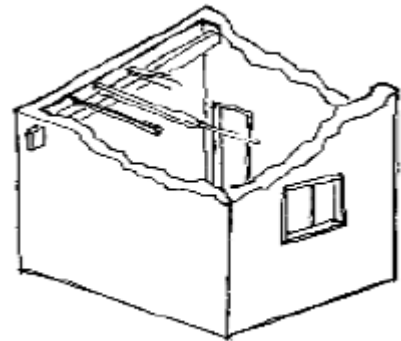
- Convencional
- Misto

**Estado actual da casa**

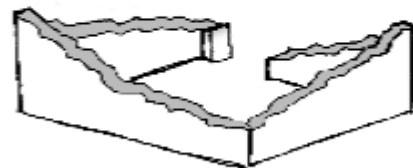
- Parcialmente Destruída (Há danos estruturais na cobertura. O telhado foi parcial ou completamente removido)



- Totalmente Destruída (Há danos estruturais na cobertura e nas paredes. O telhado foi parcial ou completamente removido)

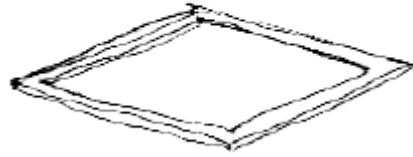


- Ruína (Há danos estruturais na cobertura e nas paredes)



- Não existe (A casa foi completamente destruída)





Recuperada (A casa foi recuperada pela família)

## » Análise de vulnerabilidade estrutural

Paredes

---

### Material convencional

*Estrutura reforçada com pilares e vigas*

Sim

Não

### Materiais mistos

*Estrutura reforçada com diagonais*

Sim

Não

Estrutura da cobertura

---

### Declive adequado ( $\geq 15^\circ$ )

Sim

Não

### 1 água

Sim

Não

### 2 ou 4 águas

Sim

Não

**Consola de 30cm ou menos**

- Sim
- Não

**Asnas de madeira**

- Sim
- Não

Telhado

---

**Chapa IBR entre 0,4 mm a 0,6 mm**

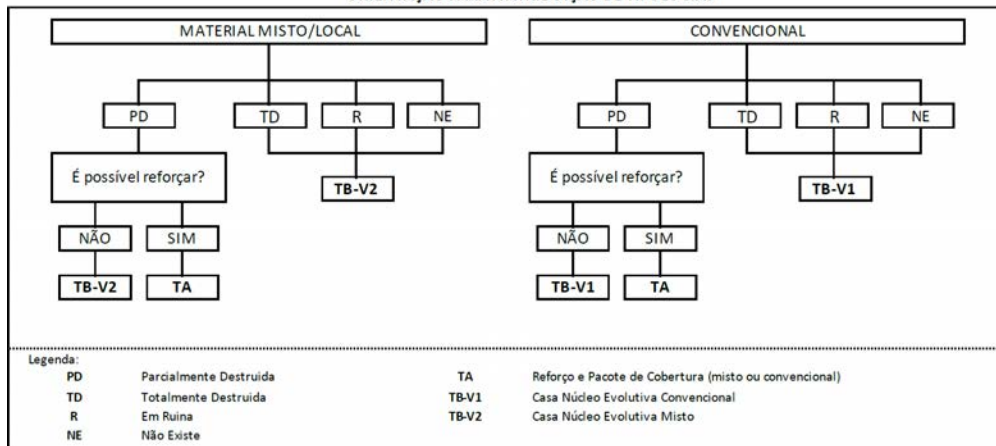
- Sim
- Não

**Fixação com pregos adequados de chapa metálica**

- Sim
- Não

**Tipologia recomendada**

ORIENTAÇÃO PARA A ATRIBUIÇÃO DE TIPOLOGIAS



- TA - REFORÇO E PACOTE DE COBERTURA (MISTO)
- TA - REFORÇO E PACOTE DE COBERTURA (CONVENCIONAL)
- TB-V1 - CASA NÚCLEO EVOLUTIVA CONVENCIONAL
- TB-V2 - CASA NÚCLEO EVOLUTIVA MISTO

## Providências temporárias / deslocação

O AF vai ficar na casa durante a construção?

- Sim  
 Não

O AF necessita de assistência de abrigo para alojamento temporário no local?

- Sim  
 Não

O AF pode mudar-se para ficar com familiares?

- Sim  
 Não

## Planeamento e gestão da construção

### » Mão-de-obra disponível/Cuidados com o AF

Existem adultos capazes (16+) que podem e querem participar na preparação da obra?

- Sim  
 Não

Existem adultos capazes (16+) que podem e querem participar no processo de construção?

- Sim  
 Não

Existem membros com necessidades específicas devido à idade ou saúde?

- Sim  
 Não

Existem membros com mobilidade reduzida?

*Nota: Em caso afirmativo, é necessária prestar atenção a provisão e construção de uma rampa*

- Sim  
 Não

### » Acesso

A que distância está a casa de acesso veicular?

---

**Metros**

30 m

---

**Minutos a andar**

2 mins

---

**Como é o percurso a partir do acesso veicular ao local?**

- Acessível para carros
- Não acessível para carros
- Fácil acesso de carro (todas as estações do ano)

**Que opções de transporte local existem?**

- Bicicleta
- Autocarro
- Comboio
- Carro
- Outros

**» Água e electricidade****Existe abastecimento de água no local?**

- Sim
- Não

**Existe armazenamento de água no local?**

- Sim
- Não

**Existe acesso à electricidade?**

- Sim
- Não

**» Armazenamento****Existe armazenamento seguro para ferramentas?**

- Sim
- Não

**Existe armazenamento seguro para os materiais?**

- Sim  
 Não

**Existe a possibilidade de alugar armazenamento aos vizinhos?**

- Sim  
 Não

## » Local

**O local é propenso a inundações?**

- Sim  
 Não

**O local está inclinado?**

- Sim  
 Não

**O local está congestionado?**

- Sim  
 Não

**O local tem um sistema de drenagem adequada?**

- Sim  
 Não

## » Demolição / escombros

**Existe um edifício para demolir?**

- Sim  
 Não

**Há materiais para salvar/reutilizar?**

- Sim  
 Não

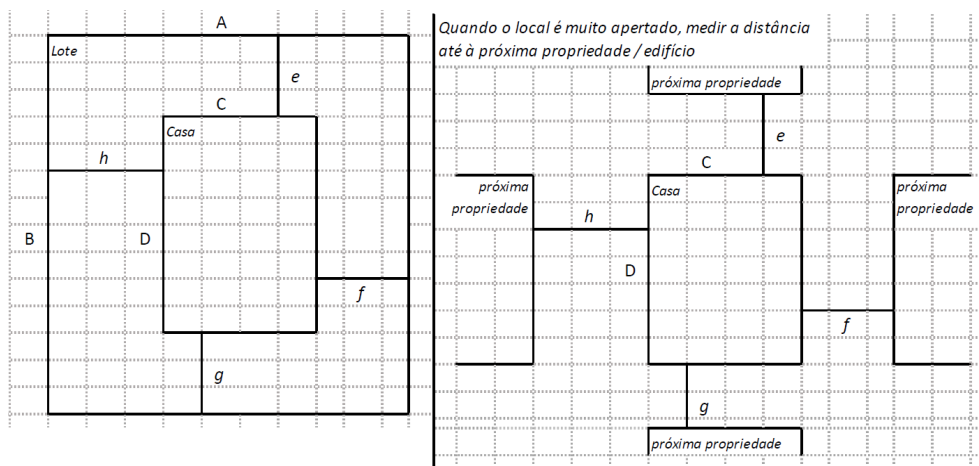
**A nova construção estará no mesmo local?**

- Sim  
 Não

Quanto tempo (dias) demorará a demolição?

## » Dimensões da casa / lote

Imagem de apoio às dimensões da casa / lote



Dimensões em metros ou passos, por favor especifique

**Dimensões do Lote (A x B)**

6,70x12,95 (metros)

**Dimensões da Casa (C x D)**

6,70x5,40 (metros)

**Distância da Casa ao limite do Lote: e**

X

**Distância da Casa ao limite do Lote: f**

X

**Distância da Casa ao limite do Lote: g**

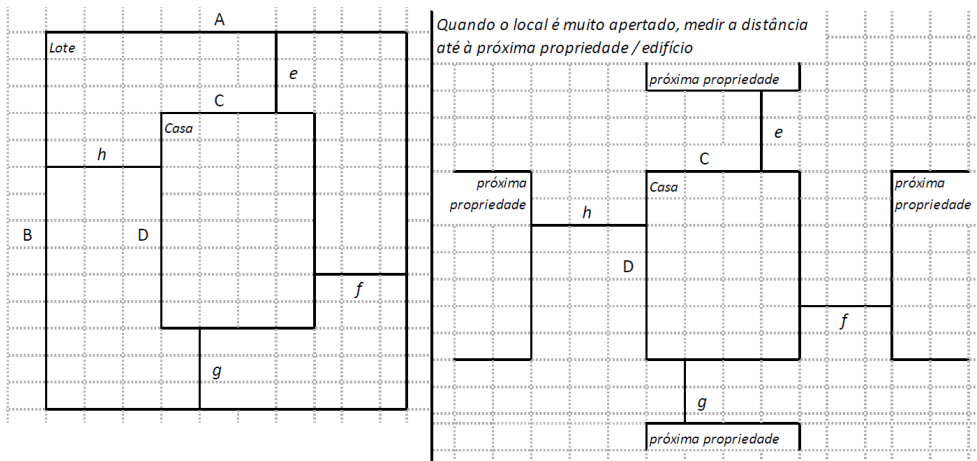
7,55 m

**Distância da Casa ao limite do Lote: h**

X

## » TA Reforço e Pacote de Cobertura

Imagem de apoio às dimensões da casa / lote



Nº de quartos

2 Quartos; 1 sala

Dimensão de cada quarto (A x B)

Dimensão da casa (A x B)

Dimensão do lote (A x B)

Outra informação relevante

## » TB-V1 Casa Núcleo Convencional

Há espaço no lote para uma nova construção de 3m x 8m?

- Sim  
 Não

De acordo com o espaço disponível e a preferência do agregado familiar, por favor especifique:

- Construção ao lado da casa existente  
 Construção no lugar da casas existente (demolir)

## » TB-V2 Casa Núcleo Misto

Há espaço no lote para uma nova construção de 3m x 8m?

- Sim
- Não

De acordo com o espaço disponível e a preferência do agregado familiar, por favor especifique:

- Construção ao lado da casa existente
- Construção no lugar da casas existente (demolir)

## Notas (se aplicável)

### Outras informações adicionais relevantes

-19.8271, 34.8389\* A cobertura da casa foi reposta, porém a casa ainda sofre de infiltração;\* Não foi possível verificar o tipo de chapa de cobertura colocada;\* A probabilidade das chapas não terem sido reposta seguindo os parâmetros de resiliência;

---



## Sketches

---



## Fotos adicionais (se aplicável)

1

### Fotos adicionais

1705588492655.jpg

1705588492655.jpg

