

# Verificação de elegibilidade

## Equipa do Inquerito

### Nome(s)

Flávio, Mandrassé, Benvinda

---

### Contactos (s)

876904105, 842731553, 846937847

---

### Data

2024-01-30

---

### Nº da Lista

TCHONJA\_56

---

### Obra Nº

Número da Obra (Obra/XXXX/2023)

(Obra/14769/2023)

---

## Agregado Familiar (AF)

### Nº do ID do AF

701059903024167LM210897

---

### Representante do AF

Xipa Sarope

---

### ContactoAF

879167331 (Albino Meque-filho)

---

### O AF é dono da Casa/Lote

Sim

Não

Província

Sofala

---

Distrito

Cidade da Beira 2

---

### Posto Administrativo

Urbano 3

Urbano 5

### Localidade

Nhangau

Nhangoma

Tchonja

### Bairro

Tchonja

---

### Coordenadas

latitude (x.y °)

-19.6387727

---

longitude (x.y °)

35.101634

---

altitude (m)

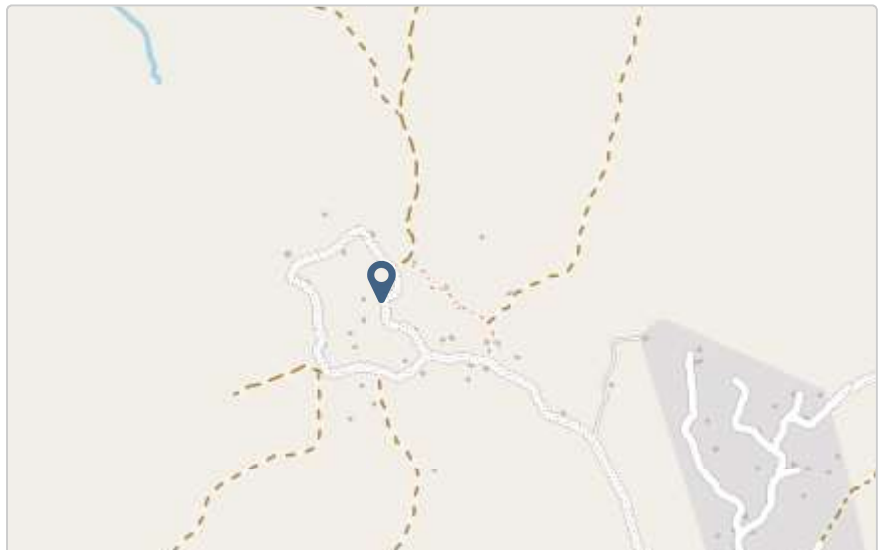
15.438

---

accuracy (m)

1.652

---



## Fotos da Habitação

### Habitação - Foto da esquina 1

1706605706371.jpg



### Habitação - Foto da esquina 2

1706605717444.jpg



**Habitação - Foto da esquina 3**

1706605736144.jpg



**Habitação - Foto da esquina 4**

1706605753624.jpg



**Lote - Foto do acesso**

1706605785990.jpg



**Foto do espaço livre para construção/armazém/preparação da obra**

1706605796698.jpg



**Foto do lugar onde o AF pode ficar temporariamente**

1706605811360.jpg



**Plot - Vista geral 1**

1706605868515.jpg



### Plot - Vista geral 2

1706605887997.jpg



### Outras Fotos Relevantes

1

Outras fotos relevantes ou registo de dados não previstos verificados no terreno

1706605907368.jpg



## Localização, material e estado actual da casa

### Localização

- Urbano
- Rural

### Material

- Convencional
- Misto



**Estado actual da casa**

- Parcialmente Destruída (Há danos estruturais na cobertura. O telhado foi parcial ou completamente removido)



- Totalmente Destruída (Há danos estruturais na cobertura e nas paredes. O telhado foi parcial ou completamente removido)



- Ruína (Há danos estruturais na cobertura e nas paredes)



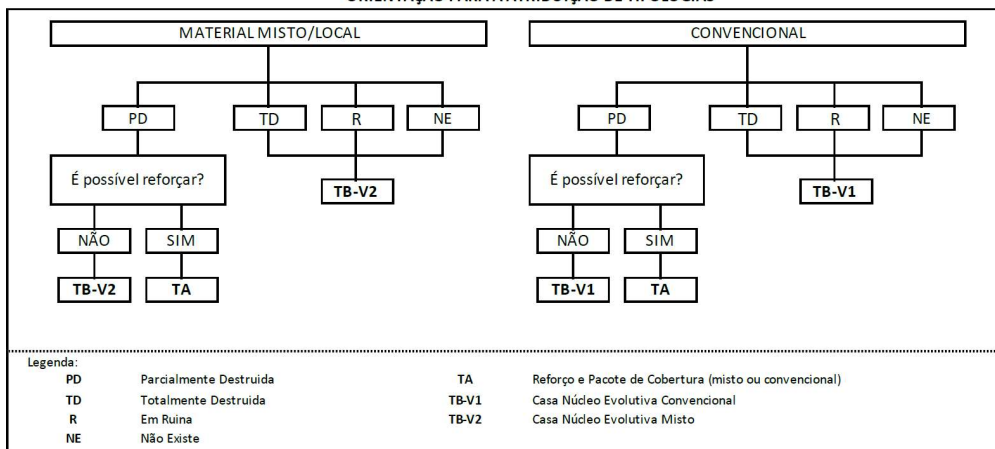
- Não existe (A casa foi completamente destruída)



Recuperada (A casa foi recuperada pela família)

### Tipologia recomendada

#### ORIENTAÇÃO PARA A ATRIBUIÇÃO DE TIPOLOGIAS



- TA - REFORÇO E PACOTE DE COBERTURA (MISTO)
- TA - REFORÇO E PACOTE DE COBERTURA (CONVENCIONAL)
- TB-V1 - CASA NÚCLEO EVOLUTIVA CONVENCIONAL
- TB-V2 - CASA NÚCLEO EVOLUTIVA MISTO

### Providências temporárias / deslocação

O AF vai ficar na casa durante a construção?

- Sim
- Não

O AF necessita de assistência de abrigo para alojamento temporário no local?

- Sim
- Não

O AF pode mudar-se para ficar com familiares?

- Sim
- Não

## Planeamento e gestão da construção

### » Mão-de-obra disponível/Cuidados com o AF

Existem adultos capazes (16+) que podem e querem participar na preparação da obra?

- Sim  
 Não

Existem adultos capazes (16+) que podem e querem participar no processo de construção?

- Sim  
 Não

Existem membros com necessidades específicas devido à idade ou saúde?

- Sim  
 Não

Existem membros com mobilidade reduzida?

*Nota: Em caso afirmativo, é necessária prestar atenção a provisão e construção de uma rampa*

- Sim  
 Não

### » Acesso

A que distância está a casa de acesso veicular?

**Metros**

200

---

**Minutos a andar**

10 minutos

---

Como é o percurso a partir do acesso veicular ao local?

- Acessível para carros  
 Não acessível para carros  
 Fácil acesso de carro (todas as estações do ano)

**Que opções de transporte local existem?**

- Bicicleta
- Autocarro
- Comboio
- Carro
- Outros

**» Água e electricidade****Existe abastecimento de água no local?**

- Sim
- Não

**Existe armazenamento de água no local?**

- Sim
- Não

**Existe acesso à electricidade?**

- Sim
- Não

**» Armazenamento****Existe armazenamento seguro para ferramentas?**

- Sim
- Não

**Existe armazenamento seguro para os materiais?**

- Sim
- Não

**Existe a possibilidade de alugar armazenamento aos vizinhos?**

- Sim
- Não

**» Local****O local é propenso a inundações?**

- Sim
- Não

**O local está inclinado?**

- Sim
- Não

**O local está congestionado?**

- Sim
- Não

**O local tem um sistema de drenagem adequada?**

- Sim
- Não

**» Demolição / escombros****Existe um edifício para demolir?**

- Sim
- Não

**Há materiais para salvar/reutilizar?**

- Sim
- Não

**A nova construção estará no mesmo local?**

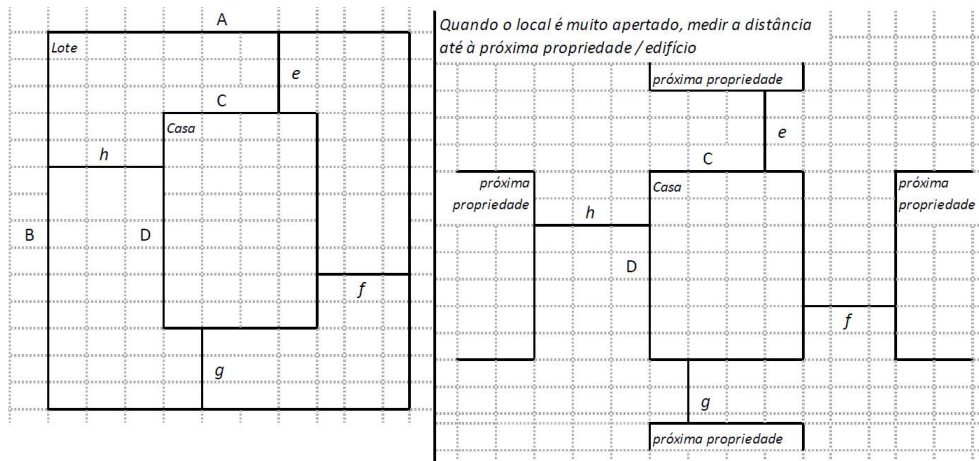
- Sim
- Não

**Quanto tempo (dias) demorará a demolição?**NA

---

» **Dimensões da casa / lote**

Imagem de apoio às dimensões da casa / lote



Dimensões em metros ou passos, por favor especifique

**Dimensões do Lote (A x B)**

(45,00x150,00)m

**Dimensões da Casa (C x D)**

(3,25x3,85)m

**Distância da Casa ao limite do Lote: e**

26,15m

**Distância da Casa ao limite do Lote: f**

86,80m

**Distância da Casa ao limite do Lote: g**

15,00m

**Distância da Casa ao limite do Lote: h**

60,00m

## » TA Reforço e Pacote de Cobertura

Imagem de apoio às dimensões da casa / lote



### Nº de quartos

01

### Dimensão de cada quarto (A x B)

(3,25x3,85)m

### Dimensão da casa (A x B)

(3,25x3,85)m

### Dimensão do lote (A x B)

26,15m

### Outra informação relevante

A casa onde a senhora foi registada foi completamente destruída e ela ergueu uma casa temporár

## » TB-V1 Casa Núcleo Convencional

Há espaço no lote para uma nova construção de 3m x 8m?

Sim

Não

De acordo com o espaço disponível e a preferência do agregado familiar, por favor especifique:

Construção ao lado da casa existente

Construção no lugar da casas existente (demolir)

**» TB-V2 Casa Núcleo Misto**

Há espaço no lote para uma nova construção de 3m x 8m?

Sim

Não

De acordo com o espaço disponível e a preferência do agregado familiar, por favor especifique:

Construção ao lado da casa existente


Construção no lugar da casas existente (demolir)

**Notas (se aplicável)**

Outras informações adicionais relevantes

---

Sketches





# Fotos adicionais (se aplicável)

## Fotos adicionais

1706606628280.jpg

