

# Verificação de elegibilidade

## Equipa do Inquerito

### Nome(s)

Flávio, Benvinda

---

### Contactos (s)

876904105, 846937847

---

### Data

2024-02-13

---

### Nº da Lista

ALTO DA MANGA\_254

---

### Obra Nº

*Número da Obra (Obra/XXXX/2023)*

(OBRA/11661/2023)

---

## Agregado Familiar (AF)

### Nº do ID do AF

701039902115158EN166932

---

### Representante do AF

Mutindo Zacarias Zingangande

---

### ContactoAF

866164325-Joana Zacarias- filha

---

### O AF é dono da Casa/Lote

Sim

Não

Província

Sofala

---

Distrito

Cidade da Beira 2

---

### Posto Administrativo

Urbano 3

Urbano 5

### Localidade

Alto da Manga

Inhamizua

Chingussura

Matadouro

Inhaconjo

Vila Massane

### Bairro

Alto da Manga

---

### Coordenadas

latitude (x.y °)

-19.7774554

---

longitude (x.y °)

34.8776635

---

altitude (m)

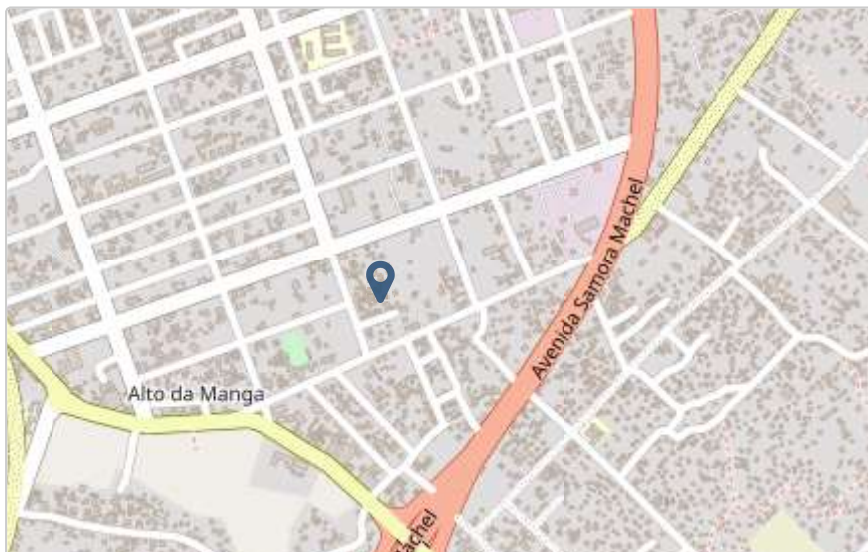
5.032

---

accuracy (m)

1.859

---



## Fotos da Habitação

### Habitação - Foto da esquina 1

1707829087576.jpg



### Habitação - Foto da esquina 2

1707829095947.jpg



### Habitação - Foto da esquina 3

1707829110248.jpg



### Habitação - Foto da esquina 4

1707829180962.jpg



### Lote - Foto do acesso

[Click here to upload file. \(< 100MB\)](#)

**Foto do espaço livre para construção/armazém/preparação da obra**

1707829156839.jpg



**Foto do lugar onde o AF pode ficar temporariamente**

1707829163197.jpg



**Plot - Vista geral 1**

1707829189594.jpg



**Plot - Vista geral 2**

1707829229603.jpg



## Outras Fotos Relevantes

1

Outras fotos relevantes ou registo de dados não previstos verificados no terreno

1707829121146.jpg



2

Outras fotos relevantes ou registo de dados não previstos verificados no terreno

1707829135731.jpg



**Outras fotos relevantes ou registo de dados não previstos verificados no terreno**

1707829205974.jpg



**Outras fotos relevantes ou registo de dados não previstos verificados no terreno**

1707829216856.jpg





## Localização, material e estado actual da casa

### Localização

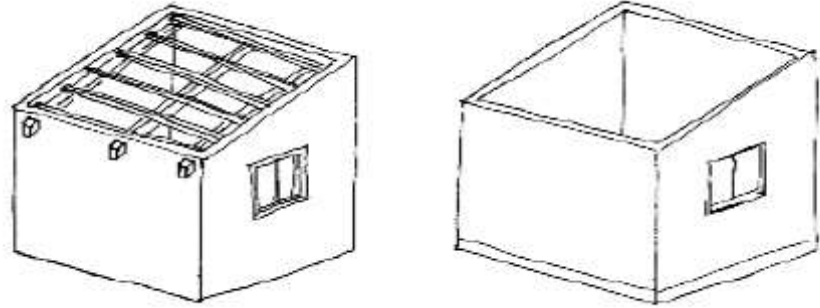
- Urbano
- Rural

### Material

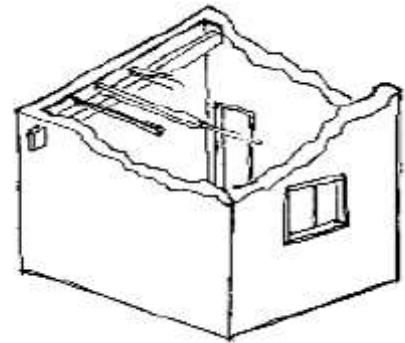
- Convencional
- Misto

**Estado actual da casa**

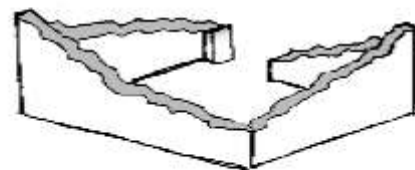
- Parcialmente Destruída (Há danos estruturais na cobertura. O telhado foi parcial ou completamente removido)



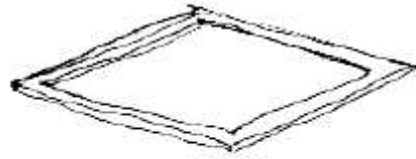
- Totalmente Destruída (Há danos estruturais na cobertura e nas paredes. O telhado foi parcial ou completamente removido)



- Ruína (Há danos estruturais na cobertura e nas paredes)



- Não existe (A casa foi completamente destruída)



Recuperada (A casa foi recuperada pela família)

## » Análise de vulnerabilidade estrutural

Paredes

### Material convencional

*Estrutura reforçada com pilares e vigas*

Sim

Não

### Materiais mistos

*Estrutura reforçada com diagonais*

Sim

Não

Estrutura da cobertura

### Declive adequado ( $\geq 15^\circ$ )

Sim

Não

### 1 água

Sim

Não

### 2 ou 4 águas

Sim

Não

### Consola de 30cm ou menos

Sim

Não

**Asnas de madeira**

- Sim
- Não

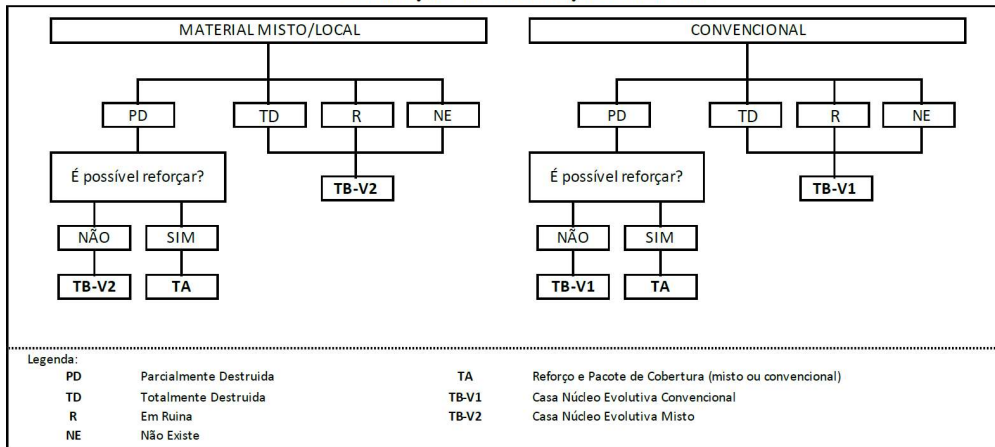
Telhado

**Chapa IBR entre 0,4 mm a 0,6 mm**

- Sim
- Não

**Fixação com pregos adequados de chapa metálica**

- Sim
- Não

**Tipologia recomendada****ORIENTAÇÃO PARA A ATRIBUIÇÃO DE TIPOLOGIAS**

- TA - REFORÇO E PACOTE DE COBERTURA (MISTO)
- TA - REFORÇO E PACOTE DE COBERTURA (CONVENCIONAL)
- TB-V1 - CASA NÚCLEO EVOLUTIVA CONVENCIONAL
- TB-V2 - CASA NÚCLEO EVOLUTIVA MISTO

**Providências temporárias / deslocação****O AF vai ficar na casa durante a construção?**

- Sim
- Não

**O AF necessita de assistência de abrigo para alojamento temporário no local?**

- Sim
- Não

**O AF pode mudar-se para ficar com familiares?**

- Sim
- Não

## Planeamento e gestão da construção

» **Mão-de-obra disponível/Cuidados com o AF**

**Existem adultos capazes (16+) que podem e querem participar na preparação da obra?**

- Sim
- Não

**Existem adultos capazes (16+) que podem e querem participar no processo de construção?**

- Sim
- Não

**Existem membros com necessidades específicas devido à idade ou saúde?**

- Sim
- Não

**Existem membros com mobilidade reduzida?**

*Nota: Em caso afirmativo, é necessária prestar atenção a provisão e construção de uma rampa*

- Sim
- Não

» **Acesso**

A que distância está a casa de acesso veicular?

**Metros**

2m

---

**Minutos a andar**

---

**Como é o percurso a partir do acesso veicular ao local?**

- Acessível para carros
- Não acessível para carros
- Fácil acesso de carro (todas as estações do ano)

**Que opções de transporte local existem?**

- Bicicleta
- Autocarro
- Comboio
- Carro
- Outros

**» Água e electricidade****Existe abastecimento de água no local?**

- Sim
- Não

**Existe armazenamento de água no local?**

- Sim
- Não

**Existe acesso à electricidade?**

- Sim
- Não

**» Armazenamento****Existe armazenamento seguro para ferramentas?**

- Sim
- Não

**Existe armazenamento seguro para os materiais?**

- Sim
- Não

**Existe a possibilidade de alugar armazenamento aos vizinhos?**

- Sim
- Não

**» Local****O local é propenso a inundações?**

- Sim
- Não

**O local está inclinado?**

- Sim
- Não

**O local está congestionado?**

- Sim
- Não

**O local tem um sistema de drenagem adequada?**

- Sim
- Não

**» Demolição / escombros****Existe um edifício para demolir?**

- Sim
- Não

**Há materiais para salvar/reutilizar?**

- Sim
- Não

**A nova construção estará no mesmo local?**

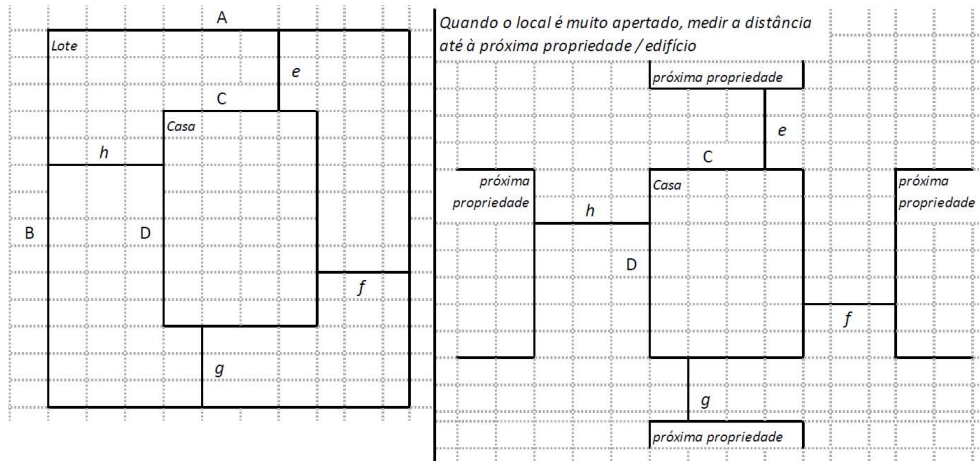
- Sim
- Não

**Quanto tempo (dias) demorará a demolição?**

---

» **Dimensões da casa / lote**

Imagem de apoio às dimensões da casa / lote



Dimensões em metros ou passos, por favor especifique

**Dimensões do Lote (A x B)**

(10,00x25,20)m

**Dimensões da Casa (C x D)**

(6,00x9,60)m

**Distância da Casa ao limite do Lote: e**

0,50m

**Distância da Casa ao limite do Lote: f**

0m

**Distância da Casa ao limite do Lote: g**

18,70m

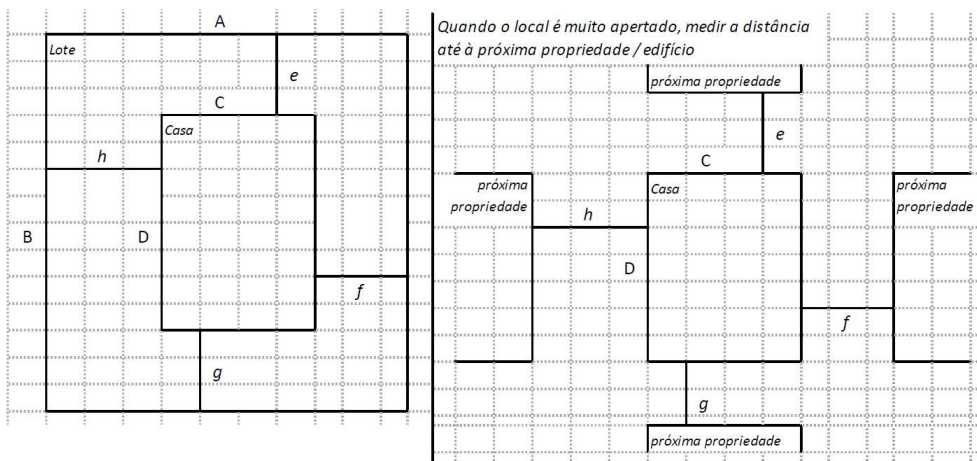
**Distância da Casa ao limite do Lote: h**

2,00m



» **TA Reforço e Pacote de Cobertura**

Imagem de apoio às dimensões da casa / lote

**Nº de quartos**

4

**Dimensão de cada quarto (A x B)**

(3,00x2,00)m

**Dimensão da casa (A x B)**

(6,00x9,60)m

**Dimensão do lote (A x B)**

(10,00x25,20)m

**Outra informação relevante**

A casa do AF é de alvenaria, com cobertura de zinco 3 longarinas de barrotes

» **TB-V1 Casa Núcleo Convencional****Há espaço no lote para uma nova construção de 3m x 8m?** Sim Não**De acordo com o espaço disponível e a preferência do agregado familiar, por favor especifique:** Construção ao lado da casa existente Construção no lugar da casas existente (demolir)

**» TB-V2 Casa Núcleo Misto****Há espaço no lote para uma nova construção de 3m x 8m?**

- Sim
- Não

**De acordo com o espaço disponível e a preferência do agregado familiar, por favor especifique:**

- Construção ao lado da casa existente
- Construção no lugar da casas existente (demolir)

**Notas (se aplicável)****Outras informações adicionais relevantes**

A casa do AF é de alvenaria, com cobertura de zinco 3 longarinas de barrotes. O chefe do AF tem p

---

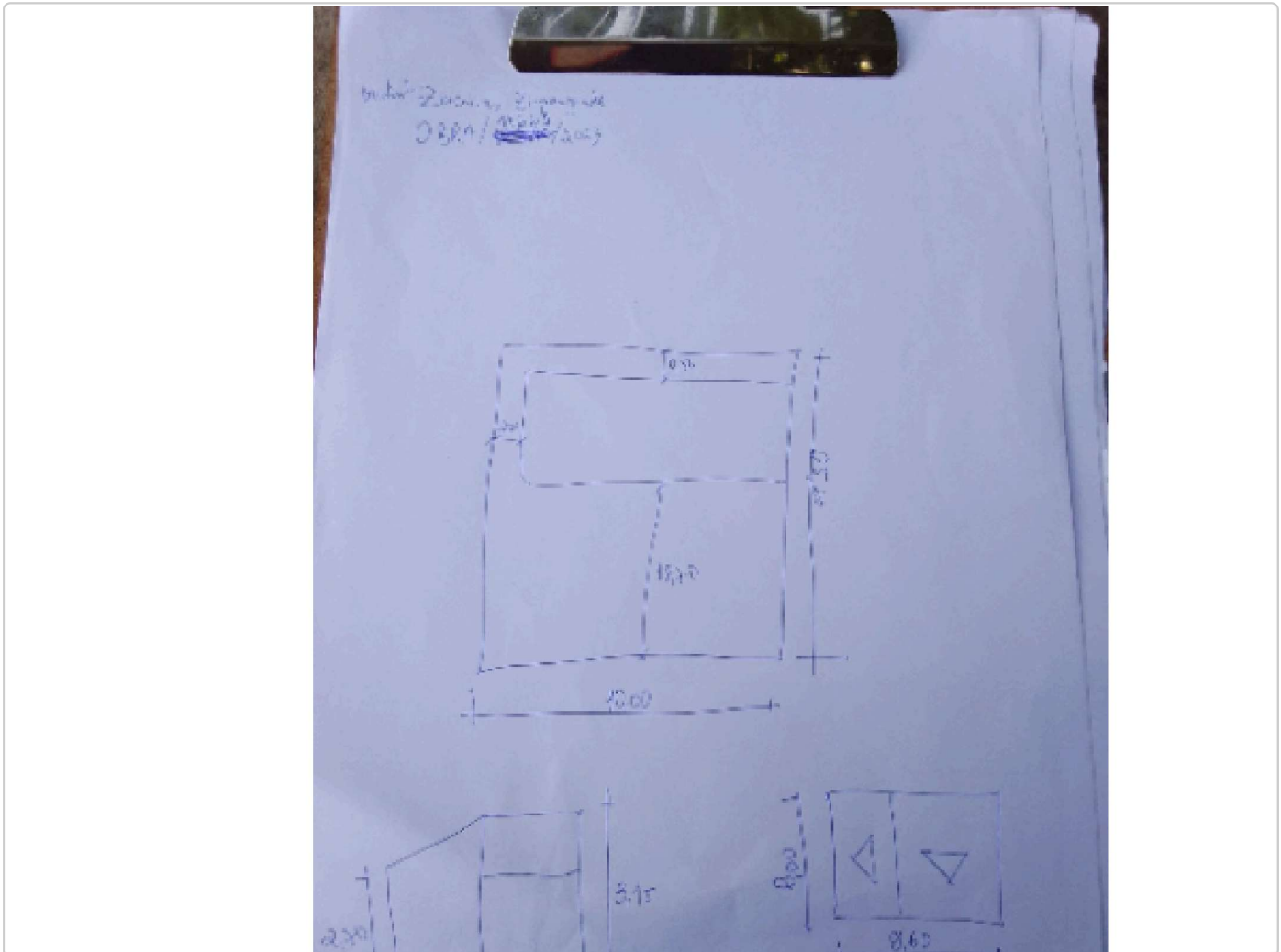
**Sketches**

# Fotos adicionais (se aplicável)

1

## Fotos adicionais

1707829032265.jpg



Fotos adicionais

1707829248692.jpg



Fotos adicionais

1707829259753.jpg



Fotos adicionais

1707829265668.jpg



Fotos adicionais

1707829288314.jpg

