

# Verificação de elegibilidade

## Equipa do Inquerito

### Nome(s)

Astorga/Mandrassé

---

### Contactos (s)

878519107/842731663

---

### Data

2024-02-13

---

### Nº da Lista

ALTO DA MANGA\_186

---

### Obra Nº

Número da Obra (Obra/XXXX/2023)

(OBRA/8944/2023)

---

## Agregado Familiar (AF)

### Nº do ID do AF

701039902115122JZ137971

---

### Representante do AF

Luísa Poi

---

### ContactoAF

845032724 - Maria (Irmã)

---

### O AF é dono da Casa/Lote

Sim

Não

Província

Sofala

---

Distrito

Cidade da Beira 2

---

**Posto Administrativo**

Urbano 3

Urbano 5

**Localidade**

Alto da Manga

Inhamizua

Chingussura

Matadouro

Inhaconjo

Vila Massane

**Bairro**

Alto da manga

---

**Coordenadas**

latitude (x.y °)

-19.7750293

---

longitude (x.y °)

34.867719

---

altitude (m)

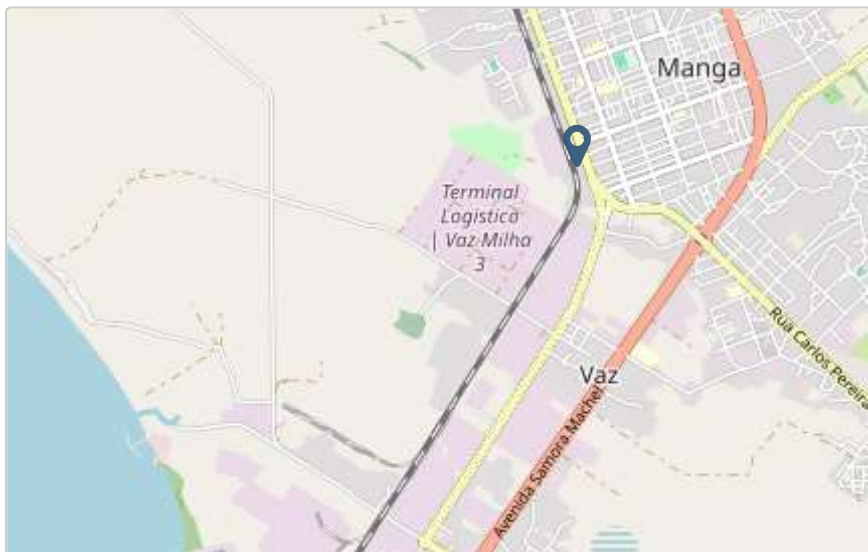
0.034

---

accuracy (m)

3.709

---



## Fotos da Habitação

### Habitação - Foto da esquina 1

1707815765681.jpg



### Habitação - Foto da esquina 2

1707815810348.jpg



### Habitação - Foto da esquina 3

1707815829571.jpg



### Habitação - Foto da esquina 4

1707815843572.jpg



**Lote - Foto do acesso**

1707815867792.jpg



**Foto do espaço livre para construção/armazém/preparação da obra**

1707815885148.jpg



**Foto do lugar onde o AF pode ficar temporariamente**

1707816362269.jpg



**Plot - Vista geral 1**

1707815900099.jpg



**Plot - Vista geral 2**

1707815916980.jpg

**Outras Fotos Relevantes**

1

**Outras fotos relevantes ou registo de dados não previstos verificados no terreno**[Click here to upload file. \(< 100MB\)](#)**Localização, material e estado actual da casa****Localização** Urbano Rural**Material** Convencional Misto

**Estado actual da casa**

- Parcialmente Destruída (Há danos estruturais na cobertura. O telhado foi parcial ou completamente removido)



- Totalmente Destruída (Há danos estruturais na cobertura e nas paredes. O telhado foi parcial ou completamente removido)



- Ruína (Há danos estruturais na cobertura e nas paredes)



- Não existe (A casa foi completamente destruída)

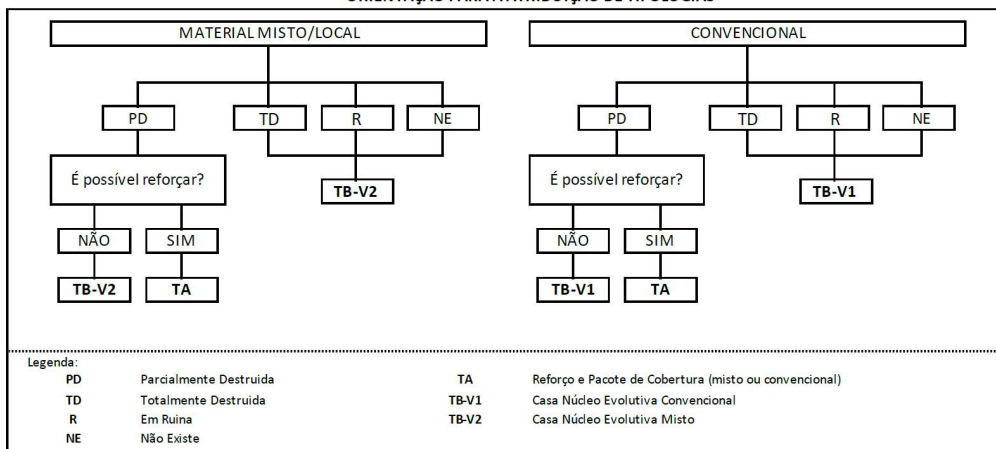




Recuperada (A casa foi recuperada pela família)

### Tipologia recomendada

#### ORIENTAÇÃO PARA A ATRIBUIÇÃO DE TIPOLOGIAS



- TA - REFORÇO E PACOTE DE COBERTURA (MISTO)
- TA - REFORÇO E PACOTE DE COBERTURA (CONVENCIONAL)
- TB-V1 - CASA NÚCLEO EVOLUTIVA CONVENCIONAL
- TB-V2 - CASA NÚCLEO EVOLUTIVA MISTO

### Providências temporárias / deslocação

O AF vai ficar na casa durante a construção?

- Sim
- Não

O AF necessita de assistência de abrigo para alojamento temporário no local?

- Sim
- Não

O AF pode mudar-se para ficar com familiares?

- Sim
- Não

**Se sim, por quanto tempo?**Durante a fase de construção

---

**Planeamento e gestão da construção****» Mão-de-obra disponível/Cuidados com o AF****Existem adultos capazes (16+) que podem e querem participar na preparação da obra?** Sim Não**Existem adultos capazes (16+) que podem e querem participar no processo de construção?** Sim Não**Existem membros com necessidades específicas devido à idade ou saúde?** Sim Não**Existem membros com mobilidade reduzida?***Nota: Em caso afirmativo, é necessária prestar atenção a provisão e construção de uma rampa* Sim Não**» Acesso**

A que distância está a casa de acesso veicular?

**Metros**5

---

**Minutos a andar**

---

**Como é o percurso a partir do acesso veicular ao local?** Acessível para carros Não acessível para carros Fácil acesso de carro (todas as estações do ano)

**Que opções de transporte local existem?**

- Bicicleta
- Autocarro
- Comboio
- Carro
- Outros

**» Água e electricidade****Existe abastecimento de água no local?**

- Sim
- Não

**Existe armazenamento de água no local?**

- Sim
- Não

**Existe acesso à electricidade?**

- Sim
- Não

**» Armazenamento****Existe armazenamento seguro para ferramentas?**

- Sim
- Não

**Existe armazenamento seguro para os materiais?**

- Sim
- Não

**Existe a possibilidade de alugar armazenamento aos vizinhos?**

- Sim
- Não

**» Local****O local é propenso a inundações?**

- Sim
- Não

**O local está inclinado?**

- Sim
- Não

**O local está congestionado?**

- Sim
- Não

**O local tem um sistema de drenagem adequada?**

- Sim
- Não

**» Demolição / escombros****Existe um edifício para demolir?**

- Sim
- Não

**Há materiais para salvar/reutilizar?**

- Sim
- Não

**A nova construção estará no mesmo local?**

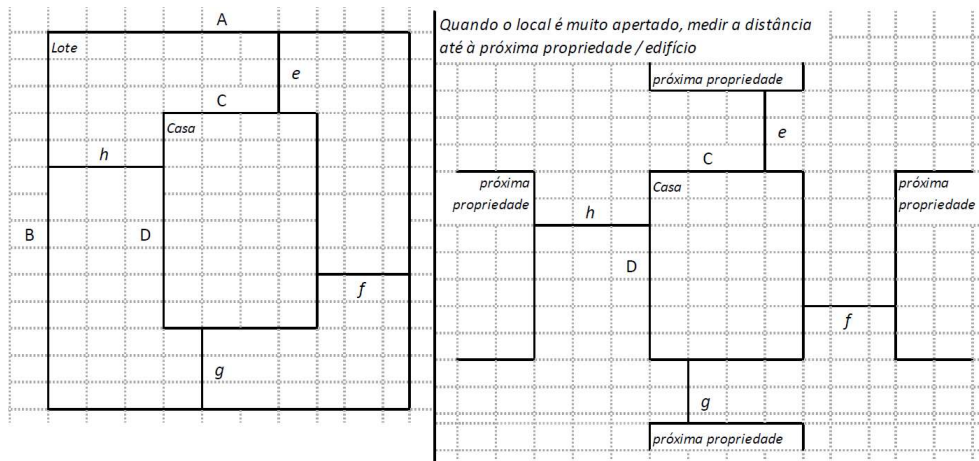
- Sim
- Não

**Quanto tempo (dias) demorará a demolição?**

---

» **Dimensões da casa / lote**

Imagem de apoio às dimensões da casa / lote



Dimensões em metros ou passos, por favor especifique

**Dimensões do Lote (A x B)**

20x40

**Dimensões da Casa (C x D)**

8,5x10

**Distância da Casa ao limite do Lote: e**

20

**Distância da Casa ao limite do Lote: f**

10

**Distância da Casa ao limite do Lote: g**

10

**Distância da Casa ao limite do Lote: h**

1,5

## » TA Reforço e Pacote de Cobertura

Imagem de apoio às dimensões da casa / lote



Nº de quartos

3

Dimensão de cada quarto (A x B)

Dimensão da casa (A x B)

8,5x10

Dimensão do lote (A x B)

20x40

Outra informação relevante

## » TB-V1 Casa Núcleo Convencional

Há espaço no lote para uma nova construção de 3m x 8m?

Sim

Não

De acordo com o espaço disponível e a preferência do agregado familiar, por favor especifique:

Construção ao lado da casa existente

Construção no lugar da casas existente (demolir)

**» TB-V2 Casa Núcleo Misto**

Há espaço no lote para uma nova construção de 3m x 8m?

- Sim
- Não

De acordo com o espaço disponível e a preferência do agregado familiar, por favor especifique:

- Construção ao lado da casa existente
- Construção no lugar da casas existente (demolir)

**Notas (se aplicável)**

Outras informações adicionais relevantes

---

Sketches



# Fotos adicionais (se aplicável)

## Fotos adicionais

1707816257185.jpg

