

# Verificação de elegibilidade

## Equipa do Inquerito

### Nome(s)

Clement; Beirão

---

### Contactos (s)

861695825; 877689404

---

### Data

2024-02-22

---

### Nº da Lista

INHACONJO\_534

---

### Obra Nº

*Número da Obra (Obra/XXXX/2023)*

OBRA/14432/2023

---

## Agregado Familiar (AF)

### Nº do ID do AF

701039904064623CA206218

---

### Representante do AF

Ulombo Madavire (Faleceu) // Canducha Antônio Joaquim (Neta)

---

### ContactoAF

878123252 (Neta)

---

### O AF é dono da Casa/Lote

Sim

Não

Província

Sofala

---

Distrito

Cidade da Beira 2

---

#### Posto Administrativo

Urbano 3

Urbano 5

#### Localidade

Alto da Manga

Inhamizua

Chingussura

Matadouro

Inhaconjo

Vila Massane

#### Bairro

Inhaconjo

---

#### Coordenadas

-19.7573933 34.8752804 18.562 2.407

---

latitude (x,y °)

-19.7573933

---

longitude (x,y °)

34.8752804

---

altitude (m)

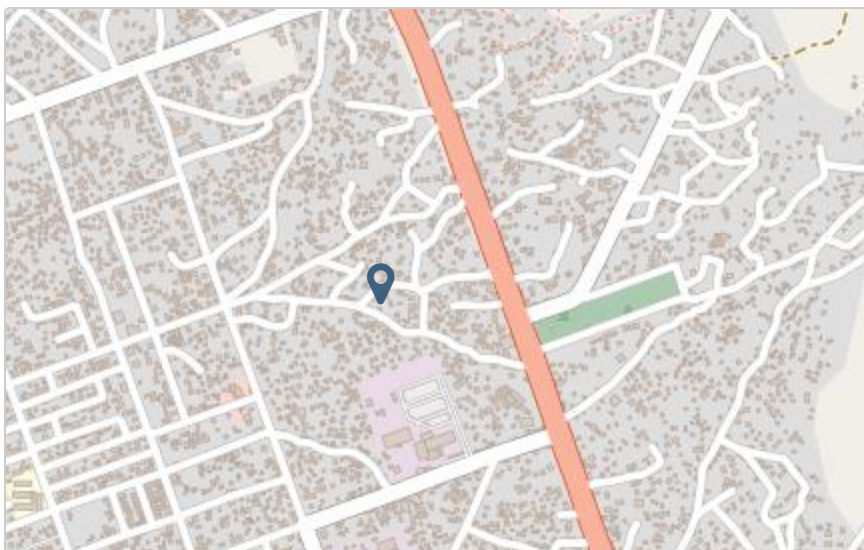
18.562

---

accuracy (m)

2.407

---



## Fotos da Habitação

### Habitação - Foto da esquina 1

1708599726043.jpg



### Habitação - Foto da esquina 2

1708599741315.jpg



**Habitação - Foto da esquina 3**

1708599756577.jpg



**Habitação - Foto da esquina 4**

1708599713605.jpg



**Lote - Foto do acesso**

1708599700579.jpg



**Foto do espaço livre para construção/armazém/preparação da obra**

1708599686347.jpg



**Foto do lugar onde o AF pode ficar temporariamente**

Click here to upload file. (< 100MB)

### Plot - Vista geral 1

1708599673763.jpg



### Plot - Vista geral 2

1708599679808.jpg



## Outras Fotos Relevantes

1

Outras fotos relevantes ou registo de dados não previstos verificados no terreno

[Click here to upload file. \(< 100MB\)](#)

## Localização, material e estado actual da casa

### Localização

Urbano

Rural

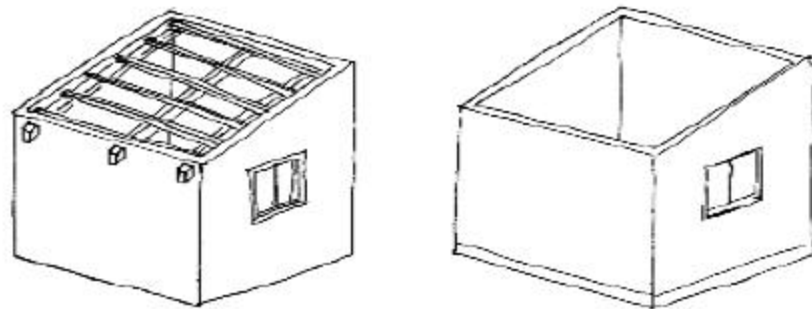
### Material

Convencional

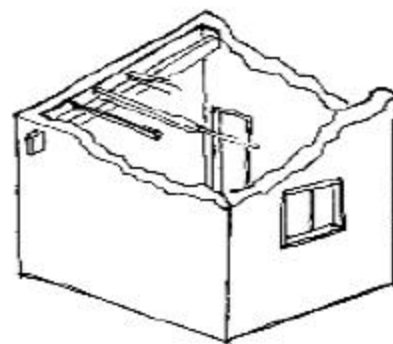
Misto

**Estado actual da casa**

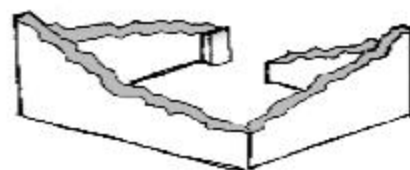
- Parcialmente Destruída (Há danos estruturais na cobertura. O telhado foi parcial ou completamente removido)



- Totalmente Destruída (Há danos estruturais na cobertura e nas paredes. O telhado foi parcial ou completamente removido)

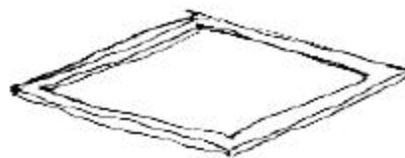


- Ruína (Há danos estruturais na cobertura e nas paredes)



- Não existe (A casa foi completamente destruída)





Recuperada (A casa foi recuperada pela família)

## » Análise de vulnerabilidade estrutural

Paredes

---

### Material convencional

*Estrutura reforçada com pilares e vigas*

Sim

Não

### Materiais mistos

*Estrutura reforçada com diagonais*

Sim

Não

Estrutura da cobertura

---

### Declive adequado ( $\geq 15^\circ$ )

Sim

Não

### 1 água

Sim

Não

### 2 ou 4 águas

Sim

Não

**Consola de 30cm ou menos**

- Sim
- Não

**Asnas de madeira**

- Sim
- Não

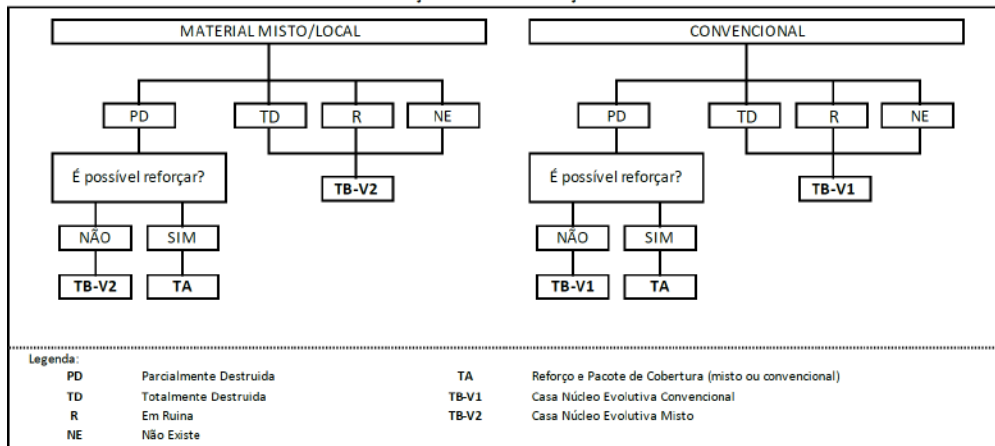
Telhado

**Chapa IBR entre 0,4 mm a 0,6 mm**

- Sim
- Não

**Fixação com pregos adequados de chapa metálica**

- Sim
- Não

**Tipologia recomendada****ORIENTAÇÃO PARA A ATRIBUIÇÃO DE TIPOLOGIAS**

- TA - REFORÇO E PACOTE DE COBERTURA (MISTO)
- TA - REFORÇO E PACOTE DE COBERTURA (CONVENCIONAL)
- TB-V1 - CASA NÚCLEO EVOLUTIVA CONVENCIONAL
- TB-V2 - CASA NÚCLEO EVOLUTIVA MISTO

## Providências temporárias / deslocação

O AF vai ficar na casa durante a construção?

- Sim  
 Não

O AF necessita de assistência de abrigo para alojamento temporário no local?

- Sim  
 Não

O AF pode mudar-se para ficar com familiares?

- Sim  
 Não

Se sim, por quanto tempo?

15 dias

---

## Planeamento e gestão da construção

» Mão-de-obra disponível/Cuidados com o AF

Existem adultos capazes (16+) que podem e querem participar na preparação da obra?

- Sim  
 Não

Existem adultos capazes (16+) que podem e querem participar no processo de construção?

- Sim  
 Não

Existem membros com necessidades específicas devido à idade ou saúde?

- Sim  
 Não

Existem membros com mobilidade reduzida?

*Nota: Em caso afirmativo, é necessária prestar atenção a provisão e construção de uma rampa*

- Sim  
 Não

**» Acesso**

A que distância está a casa de acesso veicular?

---

**Metros**

---

**Minutos a andar**

12

---

**Como é o percurso a partir do acesso veicular ao local?**

- Acessível para carros
- Não acessível para carros
- Fácil acesso de carro (todas as estações do ano)

**Que opções de transporte local existem?**

- Bicicleta
- Autocarro
- Comboio
- Carro
- Outros

**» Água e electricidade**

**Existe abastecimento de água no local?**

- Sim
- Não

**Existe armazenamento de água no local?**

- Sim
- Não

**Existe acesso à electricidade?**

- Sim
- Não

**» Armazenamento****Existe armazenamento seguro para ferramentas?**

- Sim  
 Não

**Existe armazenamento seguro para os materiais?**

- Sim  
 Não

**Existe a possibilidade de alugar armazenamento aos vizinhos?**

- Sim  
 Não

**» Local****O local é propenso a inundações?**

- Sim  
 Não

**O local está inclinado?**

- Sim  
 Não

**O local está congestionado?**

- Sim  
 Não

**O local tem um sistema de drenagem adequada?**

- Sim  
 Não

**» Demolição / escombros****Existe um edifício para demolir?**

- Sim  
 Não

**Há materiais para salvar/reutilizar?**

- Sim  
 Não

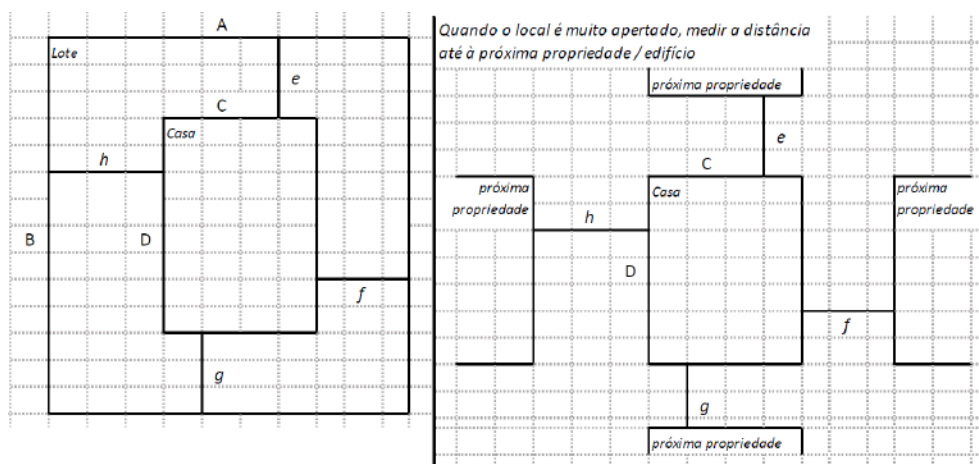
A nova construção estará no mesmo local?

- Sim
- Não

Quanto tempo (dias) demorará a demolição?

### » Dimensões da casa / lote

Imagem de apoio às dimensões da casa / lote



Dimensões em metros ou passos, por favor especifique

**Dimensões do Lote (A x B)**

21,00\*29,00

**Dimensões da Casa (C x D)**

8,00\*6,00

**Distância da Casa ao limite do Lote: e**

5,00

**Distância da Casa ao limite do Lote: f**

2,00

**Distância da Casa ao limite do Lote: g**

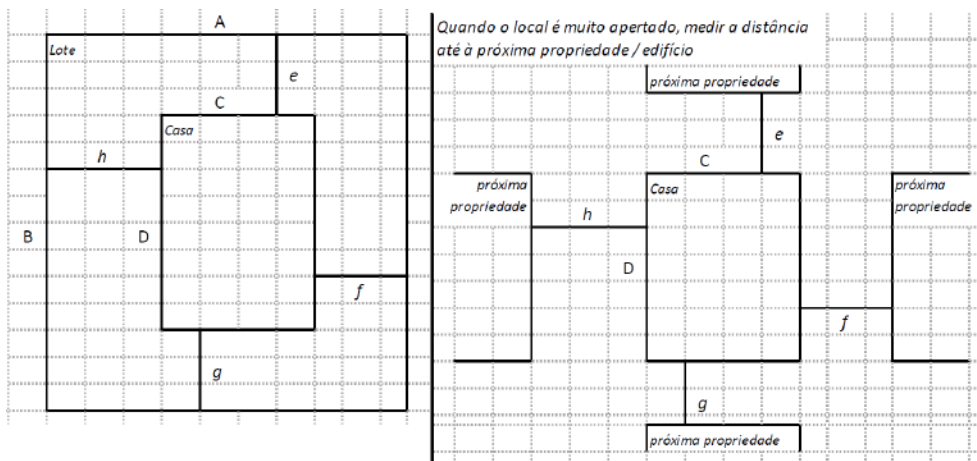
18,00

**Distância da Casa ao limite do Lote: h**

11,00

### » TA Reforço e Pacote de Cobertura

Imagem de apoio às dimensões da casa / lote



**Nº de quartos**

4

**Dimensão de cada quarto (A x B)**

3,00\*3,00

**Dimensão da casa (A x B)**

8,00\*6,00

**Dimensão do lote (A x B)**

21,00\*29,00

**Outra informação relevante**

A casa não tem pilares, tem apenas uma viga geral; a cobertura é em chapas de zinco e estão em péssimas condições.

**» TB-V1 Casa Núcleo Convencional**

Há espaço no lote para uma nova construção de 3m x 8m?

- Sim  
 Não

De acordo com o espaço disponível e a preferência do agregado familiar, por favor especifique:

- Construção ao lado da casa existente  
 Construção no lugar da casas existente (demolir)

**» TB-V2 Casa Núcleo Misto**

Há espaço no lote para uma nova construção de 3m x 8m?

- Sim  
 Não

De acordo com o espaço disponível e a preferência do agregado familiar, por favor especifique:

- Construção ao lado da casa existente  
 Construção no lugar da casas existente (demolir)

**Notas (se aplicável)**

Outras informações adicionais relevantes

---



## Sketches

---



## Fotos adicionais (se aplicável)

1

### Fotos adicionais

1708600645383.jpg

1708600645383.jpg