

Verificação de elegibilidade

Equipa do Inquerito

Nome(s)

Pedro Cirindo e Neusa Milena

Contactos (s)

845238561 e 878780530

Data

2024-02-05

Nº da Lista

INHAMIZUA_511

Obra Nº

Número da Obra (Obra/XXXX/2023)

OBRA/12161/2023

Agregado Familiar (AF)

Nº do ID do AF

701039901184568MZ177612

Representante do AF

Maria Minoria

ContactoAF

840459222

O AF é dono da Casa/Lote

Sim

Não

Província

Sofala

Distrito

Cidade da Beira 2

Posto Administrativo Urbano 3 Urbano 5**Localidade** Alto da Manga Inhamizua Chingussura Matadouro Inhaconjo Vila Massane**Bairro**INHAMIZUA

Coordenadas-19.7409221 34.8454192 40.71 3.9

latitude (x.y °)

-19.7409221

longitude (x.y °)

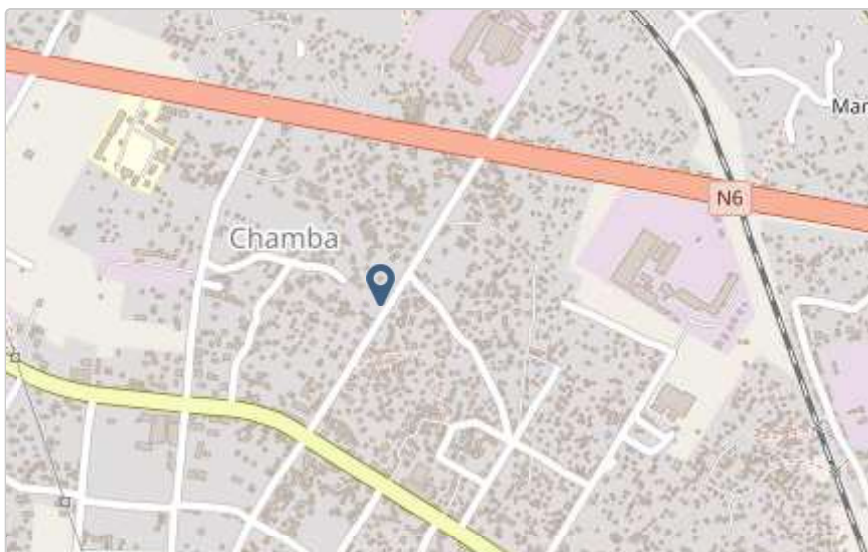
34.8454192

altitude (m)

40.71

accuracy (m)

3.9



Fotos da Habitação

Habitação - Foto da esquina 1

1707121726176.jpg



Habitação - Foto da esquina 2

1707121739762.jpg



Habitação - Foto da esquina 3

1707121761324.jpg



Habitação - Foto da esquina 4

1707121779177.jpg



Lote - Foto do acesso

1707121803046.jpg



Foto do espaço livre para construção/armazém/preparação da obra

1707121820156.jpg



Foto do lugar onde o AF pode ficar temporariamente

1707121848804.jpg



Plot - Vista geral 1

1707121860042.jpg



Plot - Vista geral 2

1707121887594.jpg

**Outras Fotos Relevantes**

1

Outras fotos relevantes ou registo de dados não previstos verificados no terreno[Click here to upload file. \(< 100MB\)](#)**Localização, material e estado actual da casa****Localização**

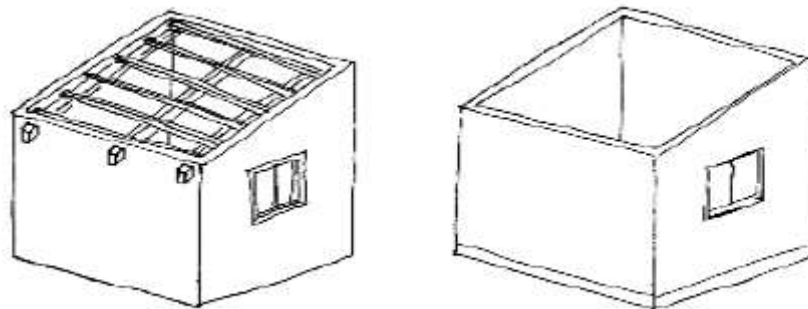
- Urbano
- Rural

Material

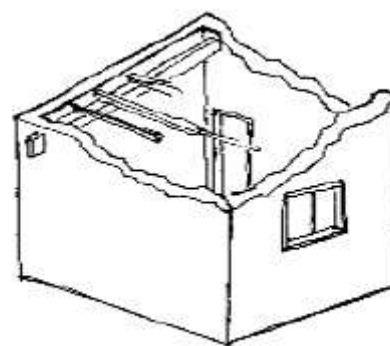
- Convencional
- Misto

Estado actual da casa

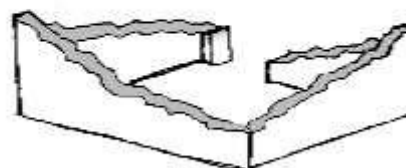
- Parcialmente Destruída (Há danos estruturais na cobertura. O telhado foi parcial ou completamente removido)



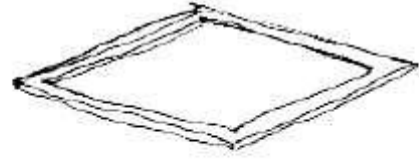
- Totalmente Destruída (Há danos estruturais na cobertura e nas paredes. O telhado foi parcial ou completamente removido)



- Ruína (Há danos estruturais na cobertura e nas paredes)



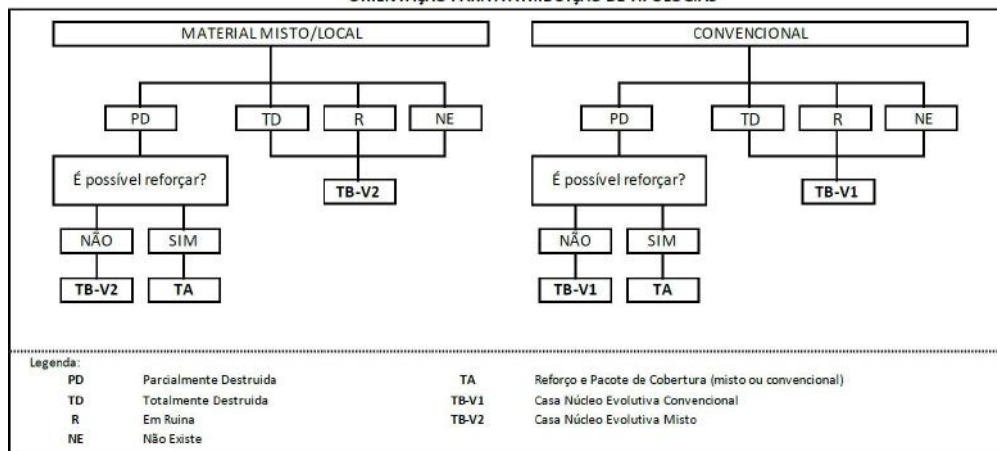
- Não existe (A casa foi completamente destruída)



Recuperada (A casa foi recuperada pela família)

Tipologia recomendada

ORIENTAÇÃO PARA A ATRIBUIÇÃO DE TIPOLOGIAS



- TA - REFORÇO E PACOTE DE COBERTURA (MISTO)
- TA - REFORÇO E PACOTE DE COBERTURA (CONVENCIONAL)
- TB-V1 - CASA NÚCLEO EVOLUTIVA CONVENCIONAL
- TB-V2 - CASA NÚCLEO EVOLUTIVA MISTO

Providências temporárias / deslocação

O AF vai ficar na casa durante a construção?

- Sim
- Não

O AF necessita de assistência de abrigo para alojamento temporário no local?

- Sim
- Não

O AF pode mudar-se para ficar com familiares?

- Sim
- Não

Se sim, por quanto tempo?

O agregado familiar tem uma casa existente ao lado da casa destruída onde poderão ficar se a casa for selecionada pra construção.

Planeamento e gestão da construção**» Mão-de-obra disponível/Cuidados com o AF**

Existem adultos capazes (16+) que podem e querem participar na preparação da obra?

Sim

Não

Existem adultos capazes (16+) que podem e querem participar no processo de construção?

Sim

Não

Existem membros com necessidades específicas devido à idade ou saúde?

Sim

Não

Existem membros com mobilidade reduzida?

Nota: Em caso afirmativo, é necessária prestar atenção a provisão e construção de uma rampa

Sim

Não

» Acesso

A que distância está a casa de acesso veicular?

Metros

Minutos a andar

3min

Como é o percurso a partir do acesso veicular ao local?

Acessível para carros

Não acessível para carros

Fácil acesso de carro (todas as estações do ano)

Que opções de transporte local existem?

- Bicicleta
- Autocarro
- Comboio
- Carro
- Outros

» Água e electricidade**Existe abastecimento de água no local?**

- Sim
- Não

Existe armazenamento de água no local?

- Sim
- Não

Existe acesso à electricidade?

- Sim
- Não

» Armazenamento**Existe armazenamento seguro para ferramentas?**

- Sim
- Não

Existe armazenamento seguro para os materiais?

- Sim
- Não

Existe a possibilidade de alugar armazenamento aos vizinhos?

- Sim
- Não

» Local**O local é propenso a inundações?**

- Sim
 Não

O local está inclinado?

- Sim
 Não

O local está congestionado?

- Sim
 Não

O local tem um sistema de drenagem adequada?

- Sim
 Não

» Demolição / escombros**Existe um edifício para demolir?**

- Sim
 Não

Há materiais para salvar/reutilizar?

- Sim
 Não

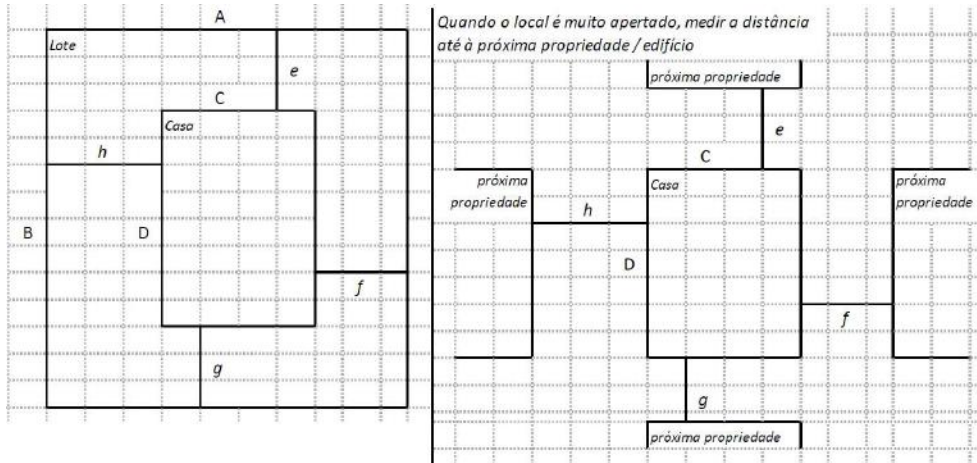
A nova construção estará no mesmo local?

- Sim
 Não

Quanto tempo (dias) demorará a demolição?

» Dimensões da casa / lote

Imagem de apoio às dimensões da casa / lote



Dimensões em metros ou passos, por favor especifique

Dimensões do Lote (A x B)

32,20x22,3(m)

Dimensões da Casa (C x D)

6,9x7,7(m)

Distância da Casa ao limite do Lote: e

11m

Distância da Casa ao limite do Lote: f

11,70m

Distância da Casa ao limite do Lote: g

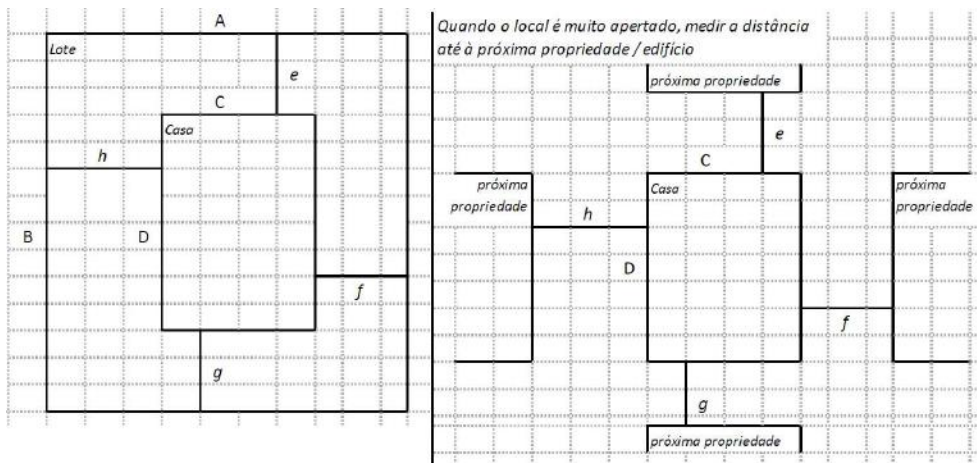
11m

Distância da Casa ao limite do Lote: h

12,80m

» **TA Reforço e Pacote de Cobertura**

Imagem de apoio às dimensões da casa / lote



Nº de quartos

4

Dimensão de cada quarto (A x B)

-

Dimensão da casa (A x B)

6,9x7,7 (m)

Dimensão do lote (A x B)

32,20x22,3(m)

Outra informação relevante

» **TB-V1 Casa Núcleo Convencional**

Há espaço no lote para uma nova construção de 3m x 8m?

 Sim Não

De acordo com o espaço disponível e a preferência do agregado familiar, por favor especifique:

 Construção ao lado da casa existente Construção no lugar da casas existente (demolir)

» TB-V2 Casa Núcleo Misto**Há espaço no lote para uma nova construção de 3m x 8m?**

- Sim
- Não

De acordo com o espaço disponível e a preferência do agregado familiar, por favor especifique:

- Construção ao lado da casa existente
- Construção no lugar da casas existente (demolir)

Notas (se aplicável)**Outras informações adicionais relevantes**

A casa tem uma parte feita de pau-pique(material Misto); e a outra de material convencional Mais está destruída. Não tem pilares e nem vigas. A família construiu uma dependencia ao lado onde eles vivem agora.

Sketches



Fotos adicionais (se aplicável)

Fotos adicionais

1707122974316.jpg

1707122974316.jpg

