

# Verificação de elegibilidade

## Equipa do Inquerito

### Nome(s)

Flávio, Mandrasse, Astorga

---

### Contactos (s)

876904105, 842731663, 878519107

---

### Data

2024-02-05

---

### Nº da Lista

ALTO DA MANGA\_67

---

### Obra Nº

Número da Obra (Obra/XXXX/2023)

(OBRA/3617/2023)

---

## Agregado Familiar (AF)

### Nº do ID do AF

701039902035078BS056728

---

### Representante do AF

Domingas Morais

---

### ContactoAF

845212081/ (840448610-Carlos Gerônimo-filho)

---

### O AF é dono da Casa/Lote

Sim

Não

Província

Sofala

Distrito

Cidade da Beira 2

**Posto Administrativo** Urbano 3 Urbano 5**Localidade** Alto da Manga Inhamizua Chingussura Matadouro Inhaconjo Vila Massane**Bairro**

Alto da Manga

**Coordenadas**

-19.7684914 34.8751596 26.396 0.972

latitude (x,y °)

-19.7684914

longitude (x,y °)

34.8751596

altitude (m)

26.396

accuracy (m)

0.972



## Fotos da Habitação

### Habitação - Foto da esquina 1

1707122805236.jpg



### Habitação - Foto da esquina 2

1707122829297.jpg



### Habitação - Foto da esquina 3

1707122856918.jpg



### Habitação - Foto da esquina 4

1707122917895.jpg



**Lote - Foto do acesso**

1707122931399.jpg



**Foto do espaço livre para construção/armazém/preparação da obra**

1707122949590.jpg



**Foto do lugar onde o AF pode ficar temporariamente**

Click here to upload file. (< 100MB)

**Plot - Vista geral 1**

1707122969876.jpg



**Plot - Vista geral 2**

1707122996674.jpg



## Outras Fotos Relevantes

1

### Outras fotos relevantes ou registo de dados não previstos verificados no terreno

1707123004907.jpg



2

### Outras fotos relevantes ou registo de dados não previstos verificados no terreno

1707123020051.jpg



## Localização, material e estado actual da casa

### Localização

Urbano

Rural

### Material

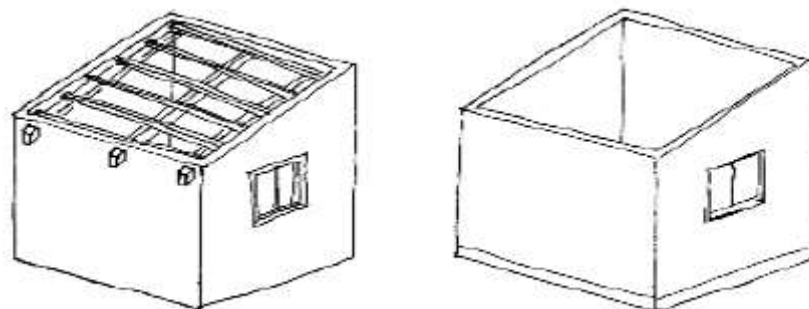
Convencional

Misto

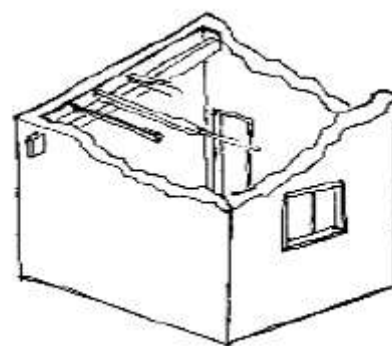


**Estado actual da casa**

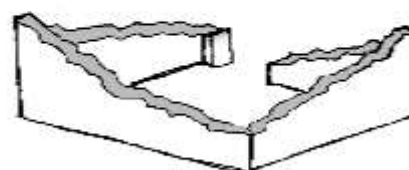
- Parcialmente Destruída (Há danos estruturais na cobertura. O telhado foi parcial ou completamente removido)



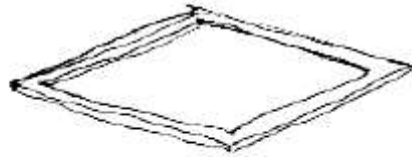
- Totalmente Destruída (Há danos estruturais na cobertura e nas paredes. O telhado foi parcial ou completamente removido)



- Ruína (Há danos estruturais na cobertura e nas paredes)



- Não existe (A casa foi completamente destruída)



Recuperada (A casa foi recuperada pela família)

## » Análise de vulnerabilidade estrutural

Paredes

---

### Material convencional

*Estrutura reforçada com pilares e vigas*

Sim

Não

### Materiais mistos

*Estrutura reforçada com diagonais*

Sim

Não

Estrutura da cobertura

---

### Declive adequado ( $\geq 15^\circ$ )

Sim

Não

### 1 água

Sim

Não

### 2 ou 4 águas

Sim

Não

**Consola de 30cm ou menos**

- Sim
- Não

**Asnas de madeira**

- Sim
- Não

Telhado

**Chapa IBR entre 0,4 mm a 0,6 mm**

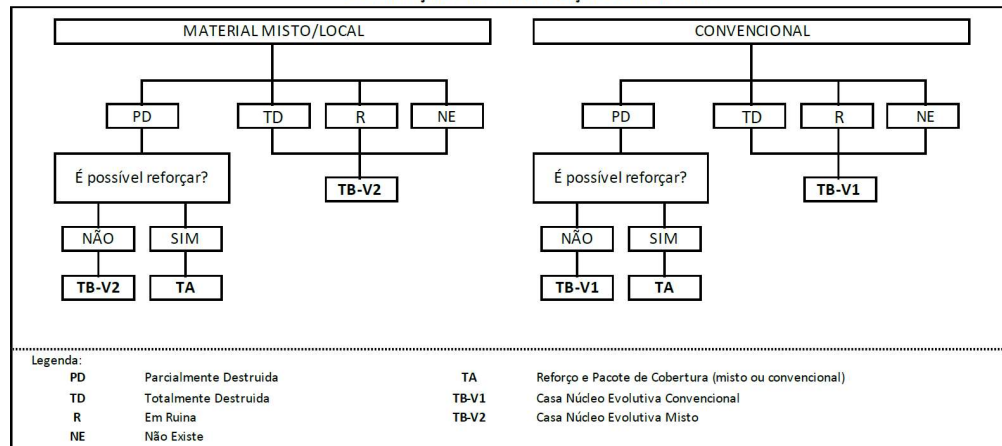
- Sim
- Não

**Fixação com pregos adequados de chapa metálica**

- Sim
- Não

**Tipologia recomendada**

## ORIENTAÇÃO PARA A ATRIBUIÇÃO DE TIPOLOGIAS



- TA - REFORÇO E PACOTE DE COBERTURA (MISTO)
- TA - REFORÇO E PACOTE DE COBERTURA (CONVENCIONAL)
- TB-V1 - CASA NÚCLEO EVOLUTIVA CONVENCIONAL
- TB-V2 - CASA NÚCLEO EVOLUTIVA MISTO

## Providências temporárias / deslocação

O AF vai ficar na casa durante a construção?

- Sim  
 Não

O AF necessita de assistência de abrigo para alojamento temporário no local?

- Sim  
 Não

O AF pode mudar-se para ficar com familiares?

- Sim  
 Não

Se sim, por quanto tempo?

Até os trabalhos terminarem

---

## Planeamento e gestão da construção

» Mão-de-obra disponível/Cuidados com o AF

Existem adultos capazes (16+) que podem e querem participar na preparação da obra?

- Sim  
 Não

Existem adultos capazes (16+) que podem e querem participar no processo de construção?

- Sim  
 Não

Existem membros com necessidades específicas devido à idade ou saúde?

- Sim  
 Não

Existem membros com mobilidade reduzida?

*Nota: Em caso afirmativo, é necessária prestar atenção a provisão e construção de uma rampa*

- Sim  
 Não

**» Acesso**

A que distância está a casa de acesso veicular?

---

**Metros**

20

---

**Minutos a andar**

---

**Como é o percurso a partir do acesso veicular ao local?**

- Acessível para carros
- Não acessível para carros
- Fácil acesso de carro (todas as estações do ano)

**Que opções de transporte local existem?**

- Bicicleta
- Autocarro
- Comboio
- Carro
- Outros

**» Água e electricidade****Existe abastecimento de água no local?**

- Sim
- Não

**Existe armazenamento de água no local?**

- Sim
- Não

**Existe acesso à electricidade?**

- Sim
- Não

**» Armazenamento****Existe armazenamento seguro para ferramentas?**

- Sim  
 Não

**Existe armazenamento seguro para os materiais?**

- Sim  
 Não

**Existe a possibilidade de alugar armazenamento aos vizinhos?**

- Sim  
 Não

**» Local****O local é propenso a inundações?**

- Sim  
 Não

**O local está inclinado?**

- Sim  
 Não

**O local está congestionado?**

- Sim  
 Não

**O local tem um sistema de drenagem adequada?**

- Sim  
 Não

**» Demolição / escombros****Existe um edifício para demolir?**

- Sim  
 Não

**Há materiais para salvar/reutilizar?**

- Sim  
 Não

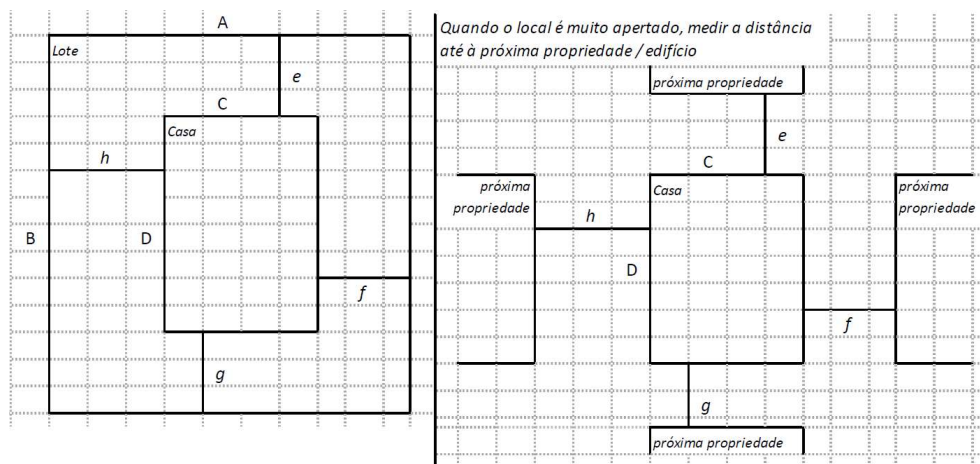
A nova construção estará no mesmo local?

- Sim
- Não

Quanto tempo (dias) demorará a demolição?

## » Dimensões da casa / lote

Imagem de apoio às dimensões da casa / lote



Dimensões em metros ou passos, por favor especifique

**Dimensões do Lote (A x B)**

(20,00x30,00)m

**Dimensões da Casa (C x D)**

(8,00x11,50)m

**Distância da Casa ao limite do Lote: e**

13,00m

**Distância da Casa ao limite do Lote: f**

5,00m

**Distância da Casa ao limite do Lote: g**

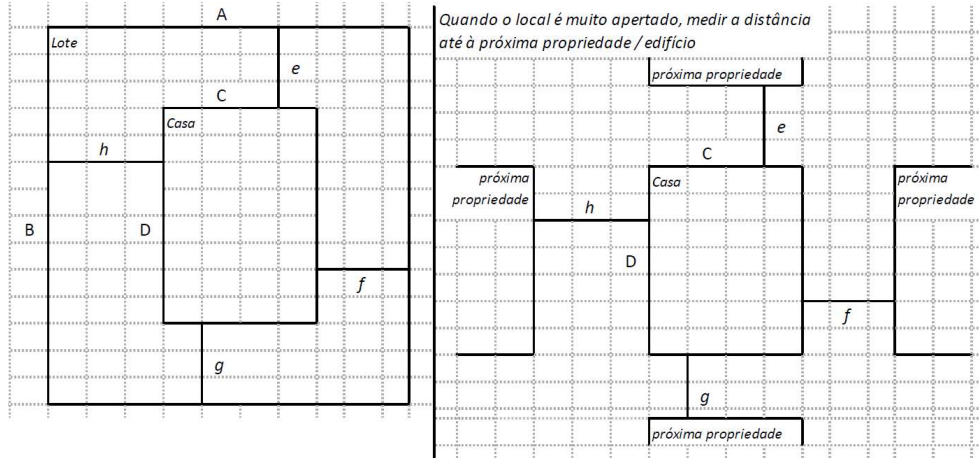
9,00m

**Distância da Casa ao limite do Lote: h**

3,50m7

### » TA Reforço e Pacote de Cobertura

Imagem de apoio às dimensões da casa / lote



**Nº de quartos**

7

**Dimensão de cada quarto (A x B)**

(3,00x3,00)m

**Dimensão da casa (A x B)**

(8,00x11,50)m

**Dimensão do lote (A x B)**

(20,00x30,00)m

**Outra informação relevante**

A casa tem pilares e vigas, no lote tem um fossa séptica e um poço

### » TB-V1 Casa Núcleo Convencional

**Há espaço no lote para uma nova construção de 3m x 8m?**

Sim

Não



**De acordo com o espaço disponível e a preferência do agregado familiar, por favor especifique:**

- Construção ao lado da casa existente
- Construção no lugar da casas existente (demolir)

### » TB-V2 Casa Núcleo Misto

**Há espaço no lote para uma nova construção de 3m x 8m?**

- Sim
- Não

**De acordo com o espaço disponível e a preferência do agregado familiar, por favor especifique:**

- Construção ao lado da casa existente
- Construção no lugar da casas existente (demolir)

## Notas (se aplicável)

### Outras informações adicionais relevantes

A senhora tem problemas de saúde (Tensão e tem problemas para ver), e mora com um sobrinho. A casa tem cobertura de chapa de Zinco, os vãos para janelas tem blocos. Tem compartimentos que foram removidos todas as chapas, quando e chove a casa fica alagada

---

## Sketches

---

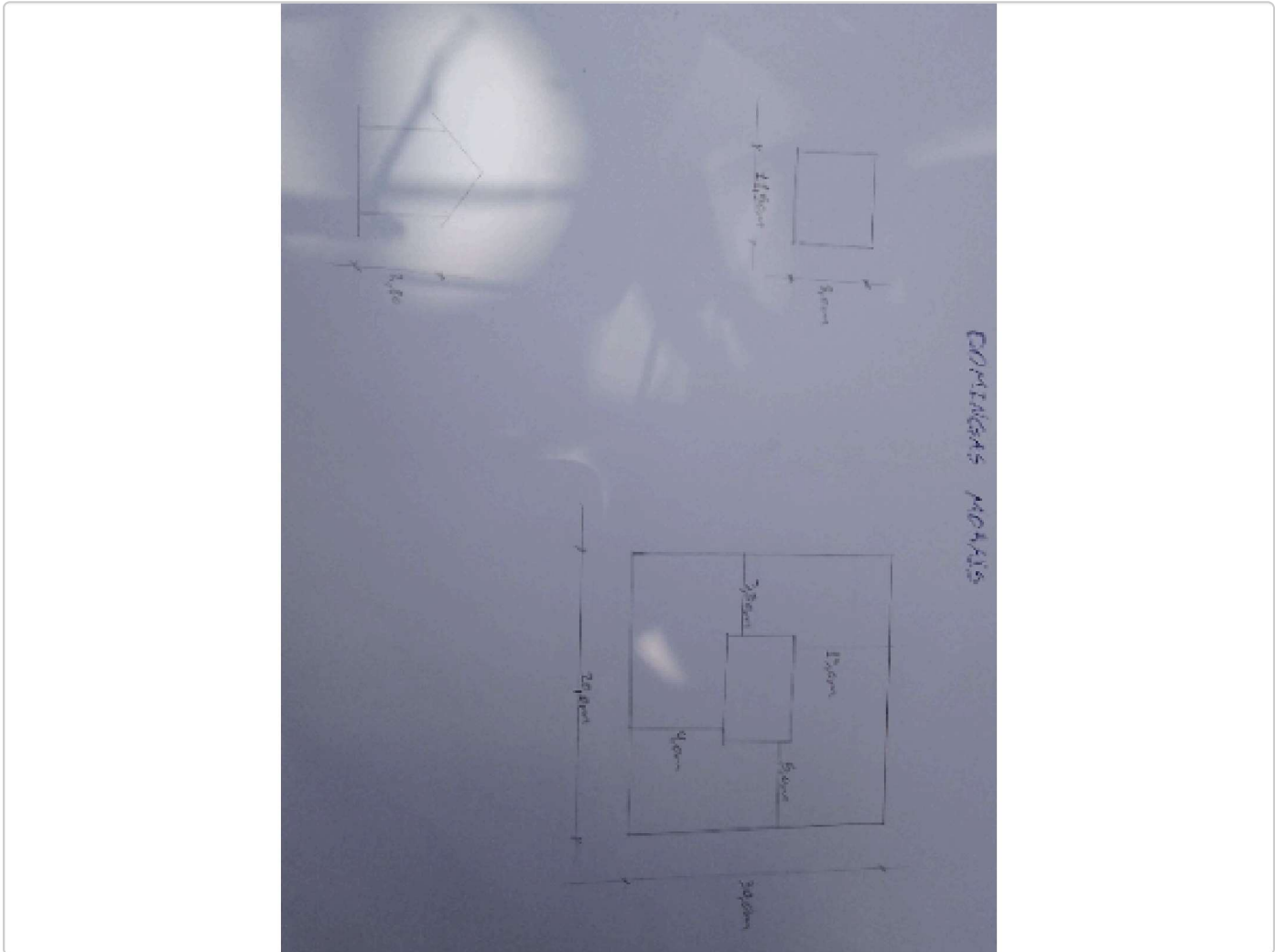


# Fotos adicionais (se aplicável)

## Fotos adicionais

1707122765103.jpg

1707122765103.jpg



**Fotos adicionais**

1707123058507.jpg

1707123058507.jpg



Fotos adicionais

1707123080513.jpg

1707123080513.jpg



Fotos adicionais

1707123098811.jpg

1707123098811.jpg



Fotos adicionais

1707123114060.jpg

1707123114060.jpg

