

# Verificação de elegibilidade

## Equipa do Inquerito

Nome(s)

Flávio, Mandrasse, Astorga

---

Contactos (s)

876904105, 842731663, 878519107

---

Data

2024-02-02

---

Nº da Lista

ALTO DA MANGA\_77

---

Obra Nº

Número da Obra (Obra/XXXX/2023)

OBRA/4092/2023

---

## Agregado Familiar (AF)

Nº do ID do AF

701039902035078BS064201

---

Representante do AF

Emília Farnela

---

ContactoAF

846673205/866673205(Raima Gasten-filha)

---

O AF é dono da Casa/Lote

Sim

Não

Província

Sofala

---

Distrito

Cidade da Beira 2

---

#### Posto Administrativo

Urbano 3

Urbano 5

#### Localidade

Alto da Manga

Inhamizua

Chingussura

Matadouro

Inhaconjo

Vila Massane

#### Bairro

Alto da Manga

---

#### Coordenadas

-19.7670022 34.8734414 46.324 4.456

---

latitude (x,y °)

-19.7670022

---

longitude (x,y °)

34.8734414

---

altitude (m)

46.324

---

accuracy (m)

4.456

---



## Fotos da Habitação

### Habitação - Foto da esquina 1

1706865127558.jpg



### Habitação - Foto da esquina 2

1706865137754.jpg



### Habitação - Foto da esquina 3

1706865089384.jpg



### Habitação - Foto da esquina 4

1706865177445.jpg



**Lote - Foto do acesso**

1706865196921.jpg



**Foto do espaço livre para construção/armazém/preparação da obra**

Click here to upload file. (< 100MB)

**Foto do lugar onde o AF pode ficar temporariamente**

1706865206350.jpg





**Plot - Vista geral 1**

1706866134543.jpg



**Plot - Vista geral 2**

1706866170933.jpg



## Outras Fotos Relevantes

1

Outras fotos relevantes ou registo de dados não previstos verificados no terreno

1706865241796.jpg



2

Outras fotos relevantes ou registo de dados não previstos verificados no terreno

1706865247317.jpg



**Outras fotos relevantes ou registo de dados não previstos verificados no terreno**

1706865264286.jpg



**Outras fotos relevantes ou registo de dados não previstos verificados no terreno**

1706865279150.jpg





## Localização, material e estado actual da casa

### Localização

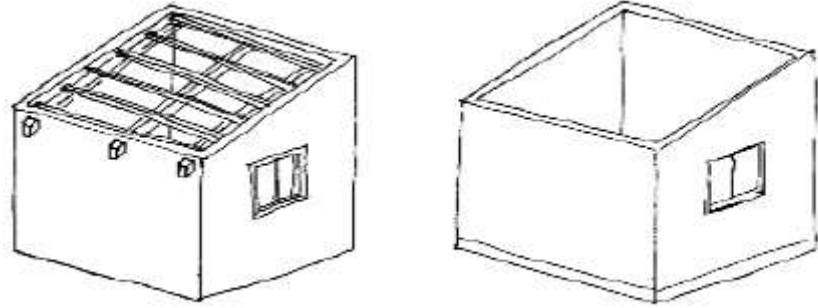
- Urbano
- Rural

### Material

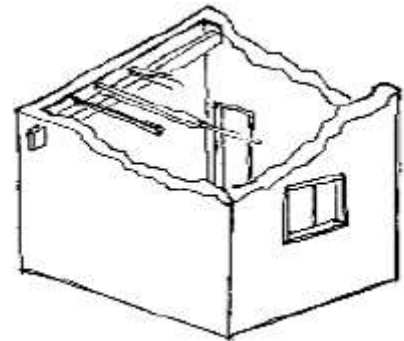
- Convencional
- Misto

**Estado actual da casa**

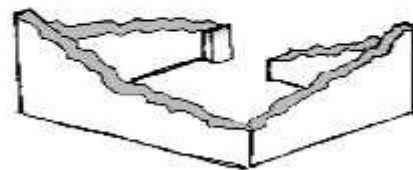
- Parcialmente Destruída (Há danos estruturais na cobertura. O telhado foi parcial ou completamente removido)



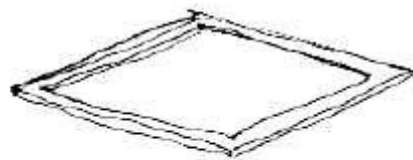
- Totalmente Destruída (Há danos estruturais na cobertura e nas paredes. O telhado foi parcial ou completamente removido)



- Ruína (Há danos estruturais na cobertura e nas paredes)



- Não existe (A casa foi completamente destruída)



Recuperada (A casa foi recuperada pela família)

## » Análise de vulnerabilidade estrutural

Paredes

---

### Material convencional

*Estrutura reforçada com pilares e vigas*

Sim

Não

### Materiais mistos

*Estrutura reforçada com diagonais*

Sim

Não

Estrutura da cobertura

---

### Declive adequado ( $\geq 15^\circ$ )

Sim

Não

### 1 água

Sim

Não

### 2 ou 4 águas

Sim

Não

**Consola de 30cm ou menos**

- Sim
- Não

**Asnas de madeira**

- Sim
- Não

Telhado

**Chapa IBR entre 0,4 mm a 0,6 mm**

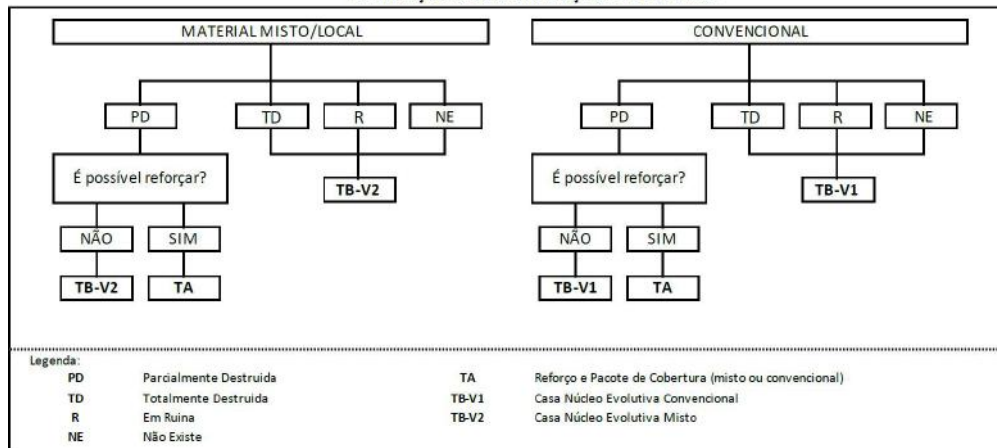
- Sim
- Não

**Fixação com pregos adequados de chapa metálica**

- Sim
- Não

**Tipologia recomendada**

## ORIENTAÇÃO PARA A ATRIBUIÇÃO DE TIPOLOGIAS



- TA - REFORÇO E PACOTE DE COBERTURA (MISTO)
- TA - REFORÇO E PACOTE DE COBERTURA (CONVENCIONAL)
- TB-V1 - CASA NÚCLEO EVOLUTIVA CONVENCIONAL
- TB-V2 - CASA NÚCLEO EVOLUTIVA MISTO



## Providências temporárias / deslocação

O AF vai ficar na casa durante a construção?

- Sim  
 Não

O AF necessita de assistência de abrigo para alojamento temporário no local?

- Sim  
 Não

O AF pode mudar-se para ficar com familiares?

- Sim  
 Não

## Planeamento e gestão da construção

### » Mão-de-obra disponível/Cuidados com o AF

Existem adultos capazes (16+) que podem e querem participar na preparação da obra?

- Sim  
 Não

Existem adultos capazes (16+) que podem e querem participar no processo de construção?

- Sim  
 Não

Existem membros com necessidades específicas devido à idade ou saúde?

- Sim  
 Não

Existem membros com mobilidade reduzida?

*Nota: Em caso afirmativo, é necessária prestar atenção a provisão e construção de uma rampa*

- Sim  
 Não

### » Acesso

A que distância está a casa de acesso veicular?

---

**Metros**2

---

**Minutos a andar**

---

**Como é o percurso a partir do acesso veicular ao local?**

- Acessível para carros
- Não acessível para carros
- Fácil acesso de carro (todas as estações do ano)

**Que opções de transporte local existem?**

- Bicicleta
- Autocarro
- Comboio
- Carro
- Outros

**» Água e electricidade****Existe abastecimento de água no local?**

- Sim
- Não

**Existe armazenamento de água no local?**

- Sim
- Não

**Existe acesso à electricidade?**

- Sim
- Não

**» Armazenamento****Existe armazenamento seguro para ferramentas?**

- Sim
- Não

**Existe armazenamento seguro para os materiais?**

- Sim  
 Não

**Existe a possibilidade de alugar armazenamento aos vizinhos?**

- Sim  
 Não

## » Local

**O local é propenso a inundações?**

- Sim  
 Não

**O local está inclinado?**

- Sim  
 Não

**O local está congestionado?**

- Sim  
 Não

**O local tem um sistema de drenagem adequada?**

- Sim  
 Não

## » Demolição / escombros

**Existe um edifício para demolir?**

- Sim  
 Não

**Há materiais para salvar/reutilizar?**

- Sim  
 Não

**A nova construção estará no mesmo local?**

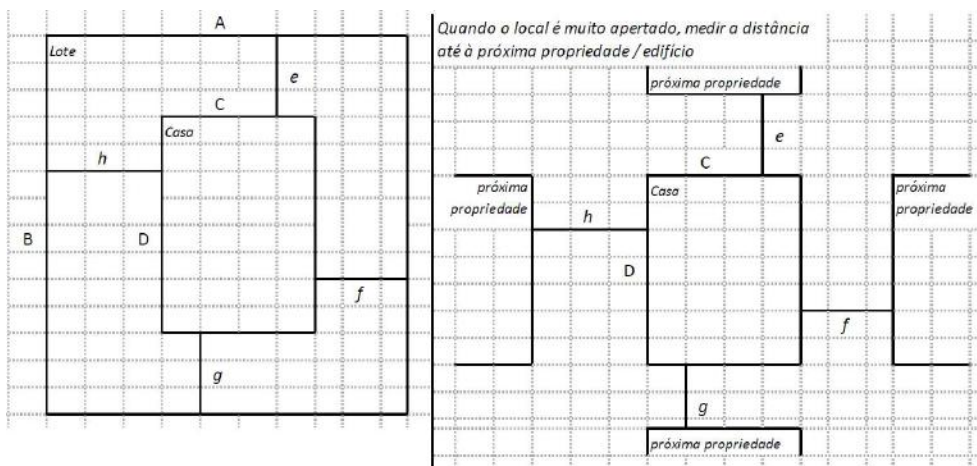
- Sim  
 Não

Quanto tempo (dias) demorará a demolição?

---

## » Dimensões da casa / lote

Imagem de apoio às dimensões da casa / lote



Dimensões em metros ou passos, por favor especifique

---

**Dimensões do Lote (A x B)**

0m

---

**Dimensões da Casa (C x D)**

(5,00x8,00)m

---

**Distância da Casa ao limite do Lote: e**

0m

---

**Distância da Casa ao limite do Lote: f**

0m

---

**Distância da Casa ao limite do Lote: g**

0m

---

**Distância da Casa ao limite do Lote: h**

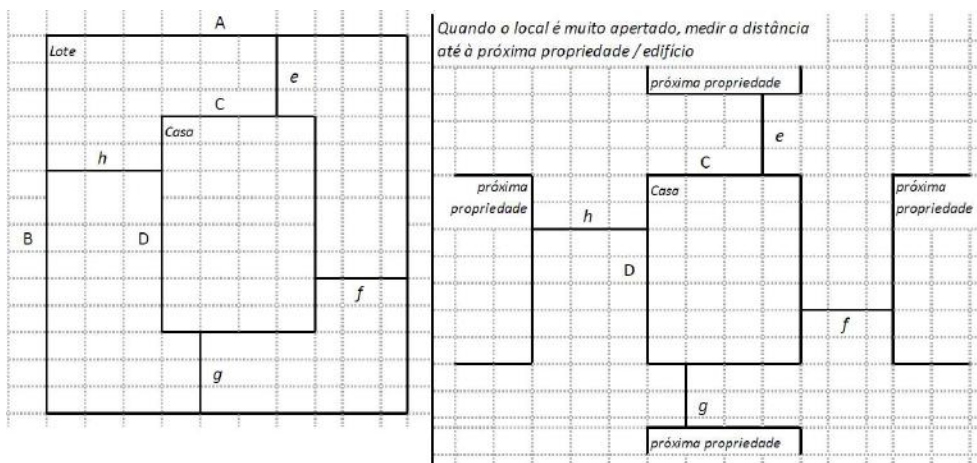
0m

---



## » TA Reforço e Pacote de Cobertura

Imagem de apoio às dimensões da casa / lote



Nº de quartos

6

Dimensão de cada quarto (A x B)

3x3

Dimensão da casa (A x B)

Dimensão do lote (A x B)

Outra informação relevante

O AF mora no último andar de um edifício de 2 pisos, constatou-se que quando chove entra água apesar do tecto ser de betão. Sugerimos pacote de cobertura, não elegível

## » TB-V1 Casa Núcleo Convencional

Há espaço no lote para uma nova construção de 3m x 8m?

- Sim
- Não

De acordo com o espaço disponível e a preferência do agregado familiar, por favor especifique:

- Construção ao lado da casa existente
- Construção no lugar da casa existente (demolir)

**» TB-V2 Casa Núcleo Misto****Há espaço no lote para uma nova construção de 3m x 8m?**

- Sim
- Não

**De acordo com o espaço disponível e a preferência do agregado familiar, por favor especifique:**

- Construção ao lado da casa existente
- Construção no lugar da casas existente (demolir)

**Notas (se aplicável)****Outras informações adicionais relevantes**

O AF morra no último andar de um edifício de 2 pisos, constatou-se que quando chove entra água apesar do tecto ser de betão. A cobertura existente é de Fibrocimento que está danificada, e o AF teve que colocar lona por cima. Sugerimos pacote de cobertura, nao elegivel

---

## Sketches

---



## Fotos adicionais (se aplicável)

1

### Fotos adicionais

1706865905561.jpg

1706865905561.jpg





**Fotos adicionais**

1706865923171.jpg

1706865923171.jpg



**Fotos adicionais**

1706865940077.jpg

1706865940077.jpg



Fotos adicionais

1706865950434.jpg

1706865950434.jpg



Fotos adicionais

1706865970846.jpg

1706865970846.jpg





**Fotos adicionais**

1706865996685.jpg

1706865996685.jpg



**Fotos adicionais**

1706866011812.jpg

1706866011812.jpg

