

Verificação de elegibilidade

Equipa do Inquerito

Nome(s)

Astorga/Mandrassé/Alberto

Contactos (s)

878519107/842731663/868377393

Data

2024-03-06

Nº da Lista

INHAMIZUA_465

Obra Nº

Número da Obra (Obra/XXXX/2023)

(OBRA/11009/2023)

Agregado Familiar (AF)

Nº do ID do AF

701039901074513JS157620

Representante do AF

Marta Alexandre

ContactoAF

855568835 - Ema (Vizinha)

O AF é dono da Casa/Lote

Sim

Não

Província

Sofala

Distrito

Cidade da Beira 2

Posto Administrativo Urbano 3 Urbano 5**Localidade** Alto da Manga Inhamizua Chingussura Matadouro Inhaconjo Vila Massane**Bairro**Inhamizua

Coordenadas-19.7169582 34.8016149 21.2 1.898

latitude (x,y °)

-19.7169582

longitude (x,y °)

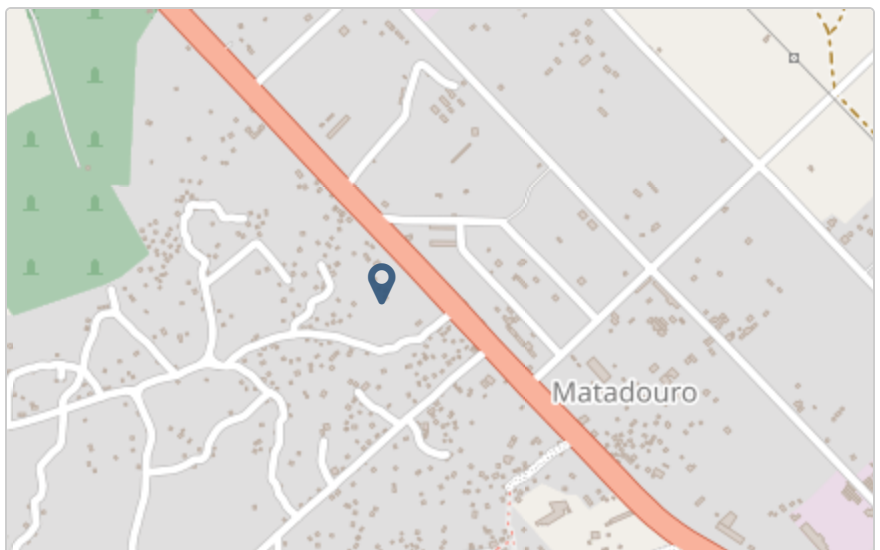
34.8016149

altitude (m)

21.2

accuracy (m)

1.898



Fotos da Habitação

Habitação - Foto da esquina 1

1709727278914.jpg



Habitação - Foto da esquina 2

1709727296109.jpg



Habitação - Foto da esquina 3

1709727310995.jpg



Habitação - Foto da esquina 4

1709727327060.jpg



Lote - Foto do acesso

1709727352258.jpg



Foto do espaço livre para construção/armazém/preparação da obra

Click here to upload file. (< 100MB)

Foto do lugar onde o AF pode ficar temporariamente

Click here to upload file. (< 100MB)

Plot - Vista geral 1

1709727376361.jpg



Plot - Vista geral 2

1709727401673.jpg

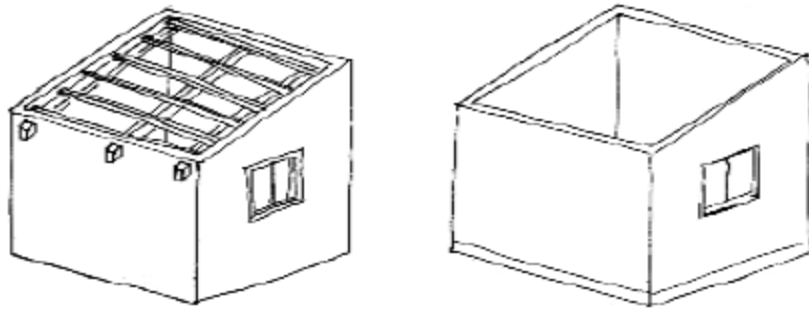
**Outras Fotos Relevantes**

1

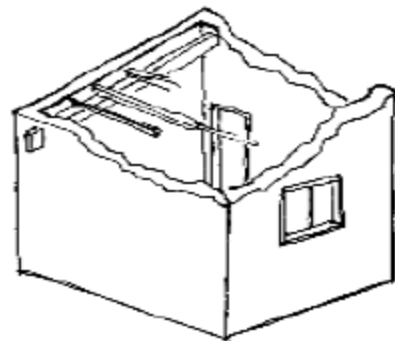
Outras fotos relevantes ou registo de dados não previstos verificados no terreno[Click here to upload file. \(< 100MB\)](#)**Localização, material e estado actual da casa****Localização** Urbano Rural**Material** Convencional Misto

Estado actual da casa

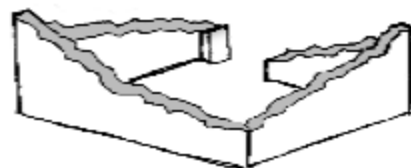
- Parcialmente Destruída (Há danos estruturais na cobertura. O telhado foi parcial ou completamente removido)



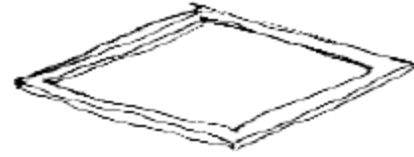
- Totalmente Destruída (Há danos estruturais na cobertura e nas paredes. O telhado foi parcial ou completamente removido)



- Ruína (Há danos estruturais na cobertura e nas paredes)



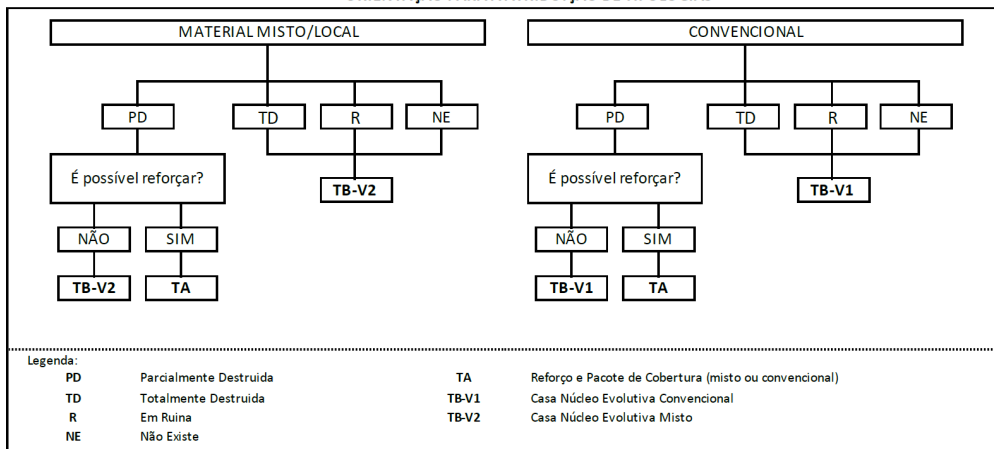
- Não existe (A casa foi completamente destruída)



Recuperada (A casa foi recuperada pela família)

Tipologia recomendada

ORIENTAÇÃO PARA A ATRIBUIÇÃO DE TIPOLOGIAS



- TA - REFORÇO E PACOTE DE COBERTURA (MISTO)
- TA - REFORÇO E PACOTE DE COBERTURA (CONVENCIONAL)
- TB-V1 - CASA NÚCLEO EVOLUTIVA CONVENCIONAL
- TB-V2 - CASA NÚCLEO EVOLUTIVA MISTO

Providências temporárias / deslocação

O AF vai ficar na casa durante a construção?

- Sim
- Não

O AF necessita de assistência de abrigo para alojamento temporário no local?

- Sim
- Não

O AF pode mudar-se para ficar com familiares?

- Sim
- Não

Planeamento e gestão da construção

» Mão-de-obra disponível/Cuidados com o AF

Existem adultos capazes (16+) que podem e querem participar na preparação da obra?

- Sim
- Não

Existem adultos capazes (16+) que podem e querem participar no processo de construção?

- Sim
- Não

Existem membros com necessidades específicas devido à idade ou saúde?

- Sim
- Não

Existem membros com mobilidade reduzida?

Nota: Em caso afirmativo, é necessária prestar atenção a provisão e construção de uma rampa

- Sim
- Não

» Acesso

A que distância está a casa de acesso veicular?

Metros

70

Minutos a andar

Como é o percurso a partir do acesso veicular ao local?

- Acessível para carros
- Não acessível para carros
- Fácil acesso de carro (todas as estações do ano)

Que opções de transporte local existem?

- Bicicleta
- Autocarro
- Comboio
- Carro
- Outros

» Água e electricidade**Existe abastecimento de água no local?**

- Sim
- Não

Existe armazenamento de água no local?

- Sim
- Não

Existe acesso à electricidade?

- Sim
- Não

» Armazenamento**Existe armazenamento seguro para ferramentas?**

- Sim
- Não

Existe armazenamento seguro para os materiais?

- Sim
- Não

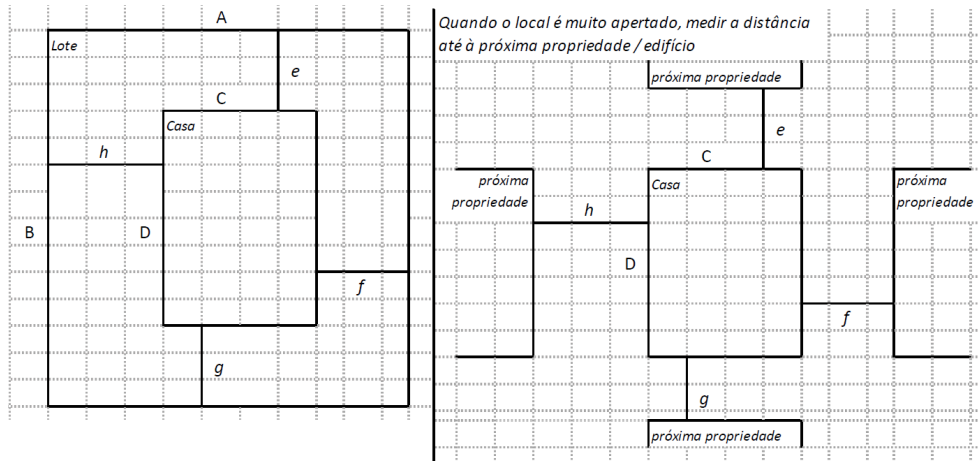
Existe a possibilidade de alugar armazenamento aos vizinhos?

- Sim
- Não

» Local**O local é propenso a inundações?** Sim Não**O local está inclinado?** Sim Não**O local está congestionado?** Sim Não**O local tem um sistema de drenagem adequada?** Sim Não**» Demolição / escombros****Existe um edifício para demolir?** Sim Não**Há materiais para salvar/reutilizar?** Sim Não**A nova construção estará no mesmo local?** Sim Não**Quanto tempo (dias) demorará a demolição?**

» **Dimensões da casa / lote**

Imagem de apoio às dimensões da casa / lote



Dimensões em metros ou passos, por favor especifique

Dimensões do Lote (A x B)

8,0x22

Dimensões da Casa (C x D)

3,0x2,0

Distância da Casa ao limite do Lote: e

10

Distância da Casa ao limite do Lote: f

2,0

Distância da Casa ao limite do Lote: g

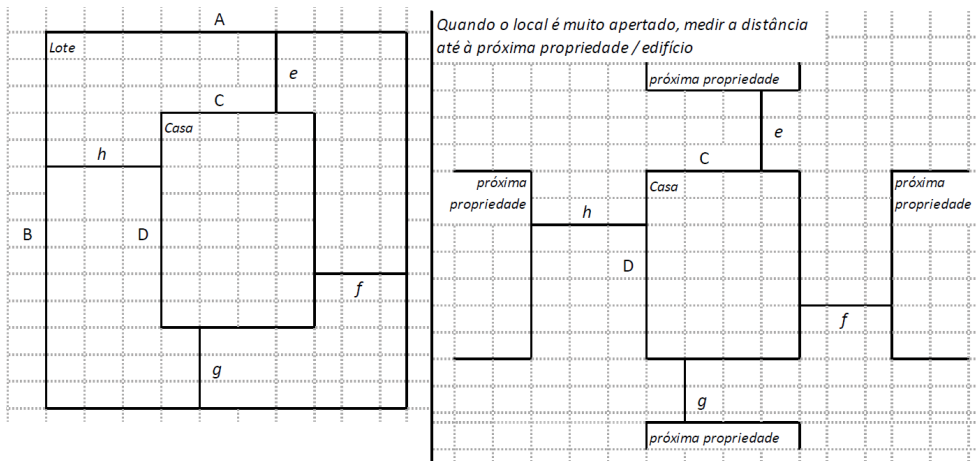
10

Distância da Casa ao limite do Lote: h

3,0

» TA Reforço e Pacote de Cobertura

Imagem de apoio às dimensões da casa / lote



Nº de quartos

0

Dimensão de cada quarto (A x B)

Dimensão da casa (A x B)

3,0x2,0

Dimensão do lote (A x B)

8,0x22

Outra informação relevante

» TB-V1 Casa Núcleo Convencional

Há espaço no lote para uma nova construção de 3m x 8m?

- Sim
- Não

De acordo com o espaço disponível e a preferência do agregado familiar, por favor especifique:

- Construção ao lado da casa existente
- Construção no lugar das casas existente (demolir)

» TB-V2 Casa Núcleo Misto

Há espaço no lote para uma nova construção de 3m x 8m?

- Sim
- Não

De acordo com o espaço disponível e a preferência do agregado familiar, por favor especifique:

- Construção ao lado da casa existente
- Construção no lugar da casas existente (demolir)

Notas (se aplicável)

Outras informações adicionais relevantes

A casa não apresenta uma estrutura resiliente.

Sketches

Fotos adicionais (se aplicável)

Fotos adicionais

1709731062770.jpg

1709731062770.jpg

