

Verificação de elegibilidade

Equipa do Inquerito

Nome(s)

Flávio, Benvinda, Salvador, Stela

Contactos (s)

876904105, 846937847, 870740408, 848252060

Data

2024-03-04

Nº da Lista

INHAMIZUA_501

Obra Nº

Número da Obra (Obra/XXXX/2023)

OBRA/11856/2023

Agregado Familiar (AF)

Nº do ID do AF

701039901044506PE169997

Representante do AF

Nilza Cawaza

ContactoAF

852225675 (Ricardo Manuel/ filho)

O AF é dono da Casa/Lote

Sim

Não

Província

Sofala

Distrito

Cidade da Beira 2

Posto Administrativo

Urbano 3

Urbano 5

Localidade

Alto da Manga

Chingussura

Inhaconjo

Inhamizua

Matadouro

Vila Massane

Bairro

Inhamizua

Coordenadas

-19.6971633 34.7787867 49.397 3.9

latitude (x,y °)

-19.6971633

longitude (x,y °)

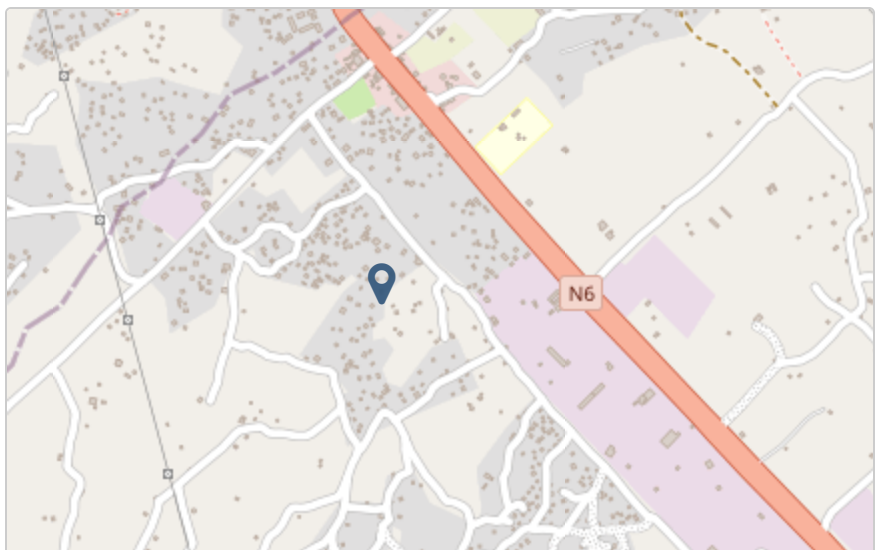
34.7787867

altitude (m)

49.397

accuracy (m)

3.9



Fotos da Habitação

Habitação - Foto da esquina 1

1709549564746.jpg



Habitação - Foto da esquina 2

1709549571227.jpg



Habitação - Foto da esquina 3

1709549596553.jpg



Habitação - Foto da esquina 4

1709549585859.jpg



Lote - Foto do acesso

1709549611032.jpg



Foto do espaço livre para construção/armazém/preparação da obra

1709549617464.jpg



Foto do lugar onde o AF pode ficar temporariamente

1709549629668.jpg



Plot - Vista geral 1

1709549637685.jpg



Plot - Vista geral 2

1709549642632.jpg



Outras Fotos Relevantes

1

Outras fotos relevantes ou registo de dados não previstos verificados no terreno

1709549656582.jpg



Outras fotos relevantes ou registo de dados não previstos verificados no terreno

1709549664058.jpg

**Localização, material e estado actual da casa****Localização**

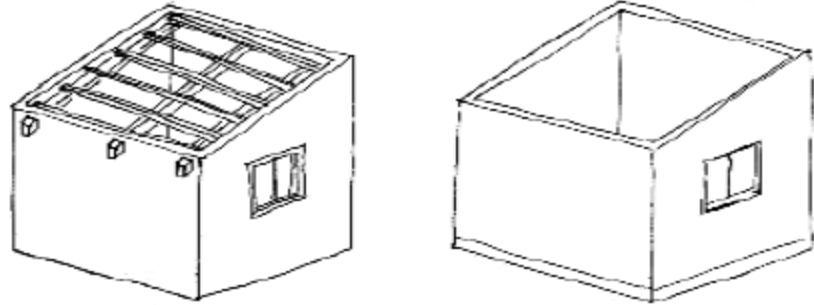
- Urbano
- Rural

Material

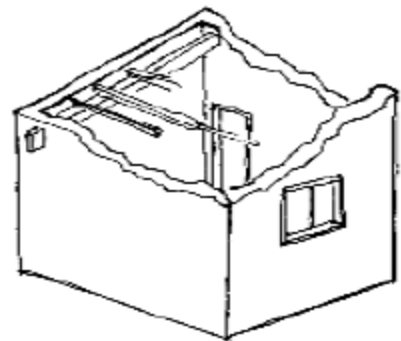
- Convencional
- Misto

Estado actual da casa

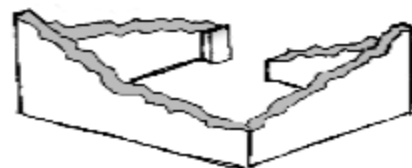
- Parcialmente Destruída (Há danos estruturais na cobertura. O telhado foi parcial ou completamente removido)



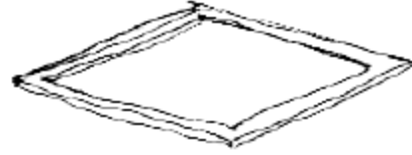
- Totalmente Destruída (Há danos estruturais na cobertura e nas paredes. O telhado foi parcial ou completamente removido)



- Ruína (Há danos estruturais na cobertura e nas paredes)

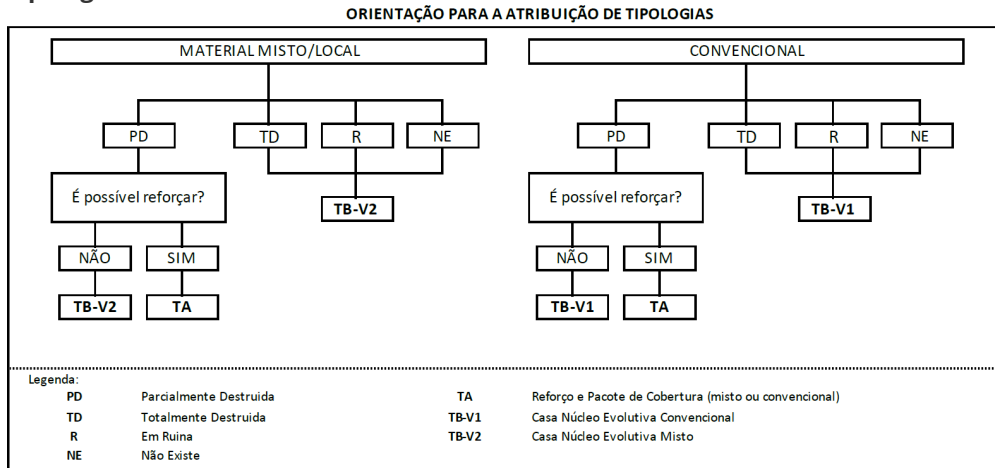


- Não existe (A casa foi completamente destruída)



Recuperada (A casa foi recuperada pela família)

Tipologia recomendada



- TA - REFORÇO E PACOTE DE COBERTURA (MISTO)
- TA - REFORÇO E PACOTE DE COBERTURA (CONVENCIONAL)
- TB-V1 - CASA NÚCLEO EVOLUTIVA CONVENCIONAL
- TB-V2 - CASA NÚCLEO EVOLUTIVA MISTO

Providências temporárias / deslocação

O AF vai ficar na casa durante a construção?

- Sim
- Não

O AF necessita de assistência de abrigo para alojamento temporário no local?

- Sim
- Não

O AF pode mudar-se para ficar com familiares?

- Sim
- Não

Planeamento e gestão da construção

» Mão-de-obra disponível/Cuidados com o AF

Existem adultos capazes (16+) que podem e querem participar na preparação da obra?

Sim

Não

Existem adultos capazes (16+) que podem e querem participar no processo de construção?

Sim

Não

Existem membros com necessidades específicas devido à idade ou saúde?

Sim

Não

Existem membros com mobilidade reduzida?

Nota: Em caso afirmativo, é necessária prestar atenção a provisão e construção de uma rampa

Sim

Não

» Acesso

A que distância está a casa de acesso veicular?

Metros

5m

Minutos a andar

Como é o percurso a partir do acesso veicular ao local?

Acessível para carros

Não acessível para carros

Fácil acesso de carro (todas as estações do ano)

Que opções de transporte local existem?

- Bicicleta
- Autocarro
- Comboio
- Carro
- Outros

» Água e electricidade**Existe abastecimento de água no local?**

- Sim
- Não

Existe armazenamento de água no local?

- Sim
- Não

Existe acesso à electricidade?

- Sim
- Não

» Armazenamento**Existe armazenamento seguro para ferramentas?**

- Sim
- Não

Existe armazenamento seguro para os materiais?

- Sim
- Não

Existe a possibilidade de alugar armazenamento aos vizinhos?

- Sim
- Não

» Local**O local é propenso a inundações?**

- Sim
- Não

O local está inclinado?

- Sim
- Não

O local está congestionado?

- Sim
- Não

O local tem um sistema de drenagem adequada?

- Sim
- Não

» Demolição / escombros**Existe um edifício para demolir?**

- Sim
- Não

Há materiais para salvar/reutilizar?

- Sim
- Não

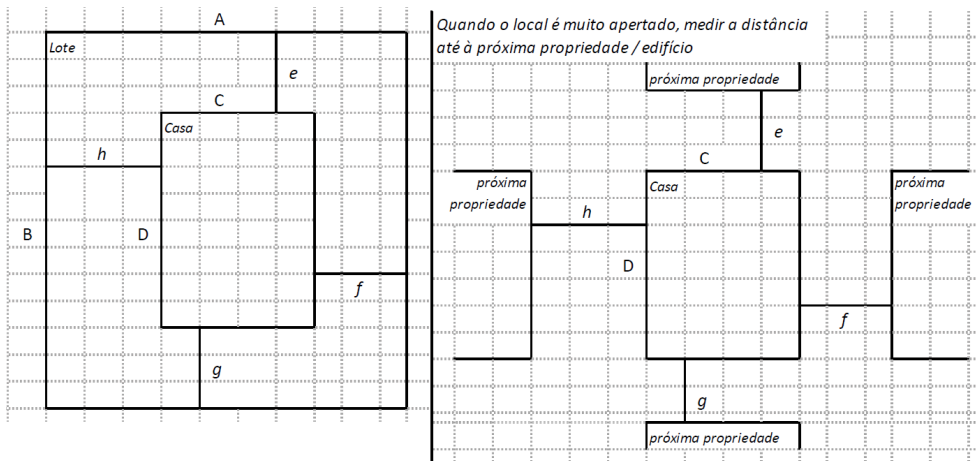
A nova construção estará no mesmo local?

- Sim
- Não

Quanto tempo (dias) demorará a demolição?

» **Dimensões da casa / lote**

Imagem de apoio às dimensões da casa / lote



Dimensões em metros ou passos, por favor especifique

Dimensões do Lote (A x B)

(10,65x23,50)m

Dimensões da Casa (C x D)

(4,60x5,10)m

Distância da Casa ao limite do Lote: e

3,15m

Distância da Casa ao limite do Lote: f

7,60m

Distância da Casa ao limite do Lote: g

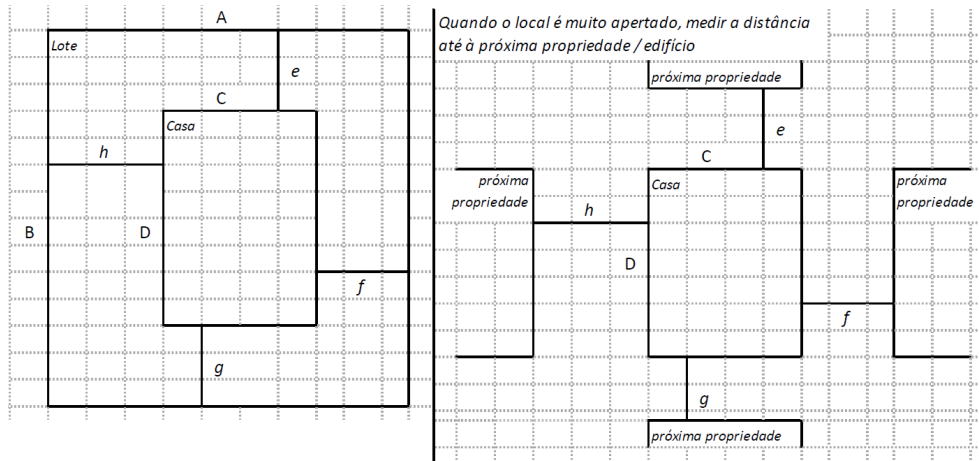
2,90m

Distância da Casa ao limite do Lote: h

10,80m

» TA Reforço e Pacote de Cobertura

Imagem de apoio às dimensões da casa / lote



Nº de quartos

3

Dimensão de cada quarto (A x B)

(3,00x2,00)m

Dimensão da casa (A x B)

(4,60x5,10)m

Dimensão do lote (A x B)

(10,65x23,50)m

Outra informação relevante

A casa é de material misto, com chapa de zinco.

» TB-V1 Casa Núcleo Convencional

Há espaço no lote para uma nova construção de 3m x 8m?

- Sim
 Não

De acordo com o espaço disponível e a preferência do agregado familiar, por favor especifique:

- Construção ao lado da casa existente
 Construção no lugar da casas existente (demolir)

» TB-V2 Casa Núcleo Misto**Há espaço no lote para uma nova construção de 3m x 8m?**

- Sim
- Não


De acordo com o espaço disponível e a preferência do agregado familiar, por favor especifique:

- Construção ao lado da casa existente
- Construção no lugar da casas existente (demolir)

Notas (se aplicável)**Outras informações adicionais relevantes**

A casa é de material misto com chapa de zinco. A casa registada era de material misto e foi totalmente destruída, o AF ergueu uma nova no mesmo local também de material misto.

Sketches



Fotos adicionais (se aplicável)

Fotos adicionais

1709549976626.jpg

1709549976626.jpg

