

Verificação de elegibilidade

Equipa do Inquerito

Nome(s)

Rosa FortunaMandrasse

Contactos (s)

849566994842731663

Data

2024-04-05

Nº da Lista

INHACONJO_427

Obra Nº

Número da Obra (Obra/XXXX/2023)

OBRA/10773/2023

Agregado Familiar (AF)

Nº do ID do AF

701039904174652RJ155095

Representante do AF

Nilsa Maria de Fátima João, a neta da falecida beneficiária: Maria Tomo

ContactoAF

845133577

O AF é dono da Casa/Lote

Sim

Não

Província

Sofala

Distrito

Cidade da Beira 2

Posto Administrativo

Urbano 3

Urbano 5

Localidade

Alto da Manga

Chingussura

Inhaconjo

Inhamizua

Matadouro

Vila Massane

Bairro

Inhaconjo

Coordenadas

-19.7629537 34.8705791 47.871 3.9

latitude (x.y °)

-19.7629537

longitude (x.y °)

34.8705791

altitude (m)

47.871

accuracy (m)

3.9



Fotos da Habitação

Habitação - Foto da esquina 1

1712306261109.jpg



Habitação - Foto da esquina 2

1712306274134.jpg



Habitação - Foto da esquina 3

[Click here to upload file. \(< 100MB\)](#)

Habitação - Foto da esquina 4

1712306285375.jpg



Lote - Foto do acesso

1712306293191.jpg



Foto do espaço livre para construção/armazém/preparação da obra

1712306321837.jpg



Foto do lugar onde o AF pode ficar temporariamente

[Click here to upload file. \(< 100MB\)](#)

Plot - Vista geral 1

1712306312161.jpg



Plot - Vista geral 2

1712306300666.jpg



Outras Fotos Relevantes

1

Outras fotos relevantes ou registo de dados não previstos verificados no terreno

1712306343033.jpg



Outras fotos relevantes ou registo de dados não previstos verificados no terreno

1712306349845.jpg



Outras fotos relevantes ou registo de dados não previstos verificados no terreno

1712306356319.jpg



Outras fotos relevantes ou registo de dados não previstos verificados no terreno

1712306362627.jpg



Outras fotos relevantes ou registo de dados não previstos verificados no terreno

1712306371532.jpg



Outras fotos relevantes ou registo de dados não previstos verificados no terreno

1712306376930.jpg

**Localização, material e estado actual da casa****Localização**

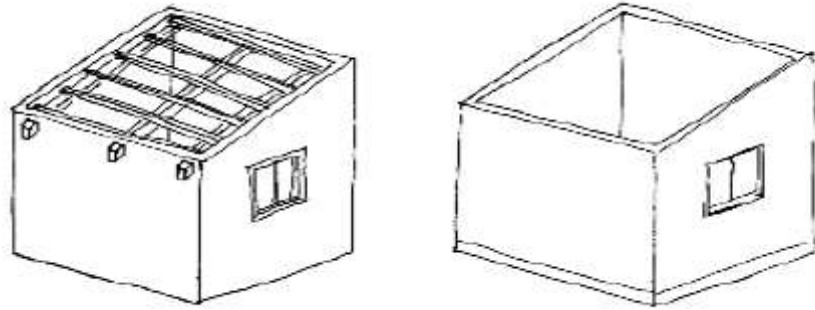
- Urbano
- Rural

Material

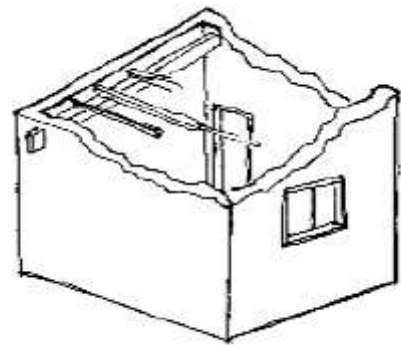
- Convencional
- Misto

Estado actual da casa

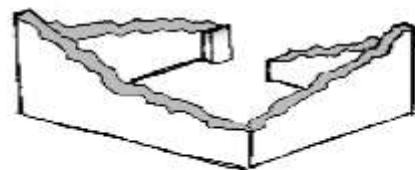
- Parcialmente Destruída (Há danos estruturais na cobertura. O telhado foi parcial ou completamente removido)



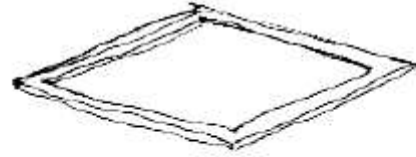
- Totalmente Destruída (Há danos estruturais na cobertura e nas paredes. O telhado foi parcial ou completamente removido)



- Ruína (Há danos estruturais na cobertura e nas paredes)



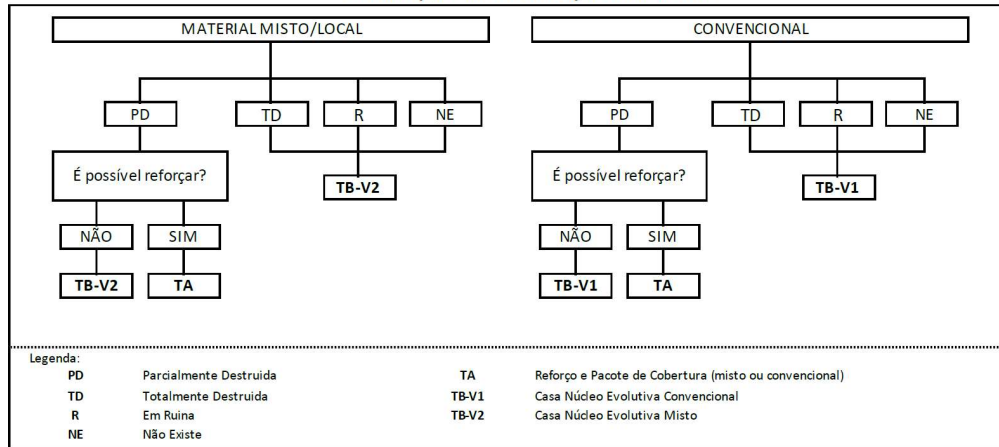
- Não existe (A casa foi completamente destruída)



Recuperada (A casa foi recuperada pela família)

Tipologia recomendada

ORIENTAÇÃO PARA A ATRIBUIÇÃO DE TIPOLOGIAS



- TA - REFORÇO E PACOTE DE COBERTURA (MISTO)
- TA - REFORÇO E PACOTE DE COBERTURA (CONVENCIONAL)
- TB-V1 - CASA NÚCLEO EVOLUTIVA CONVENCIONAL
- TB-V2 - CASA NÚCLEO EVOLUTIVA MISTO

Providências temporárias / deslocação

O AF vai ficar na casa durante a construção?

- Sim
- Não

O AF necessita de assistência de abrigo para alojamento temporário no local?

- Sim
- Não

O AF pode mudar-se para ficar com familiares?

- Sim
- Não

Planeamento e gestão da construção

» Mão-de-obra disponível/Cuidados com o AF

Existem adultos capazes (16+) que podem e querem participar na preparação da obra?

- Sim
 Não

Existem adultos capazes (16+) que podem e querem participar no processo de construção?

- Sim
 Não

Existem membros com necessidades específicas devido à idade ou saúde?

- Sim
 Não

Existem membros com mobilidade reduzida?

Nota: Em caso afirmativo, é necessária prestar atenção a provisão e construção de uma rampa

- Sim
 Não

» Acesso

A que distância está a casa de acesso veicular?

Metros

20

Minutos a andar

Como é o percurso a partir do acesso veicular ao local?

- Acessível para carros
 Não acessível para carros
 Fácil acesso de carro (todas as estações do ano)

Que opções de transporte local existem?

- Bicicleta
- Autocarro
- Comboio
- Carro
- Outros

» Água e electricidade**Existe abastecimento de água no local?**

- Sim
- Não

Existe armazenamento de água no local?

- Sim
- Não

Existe acesso à electricidade?

- Sim
- Não

» Armazenamento**Existe armazenamento seguro para ferramentas?**

- Sim
- Não

Existe armazenamento seguro para os materiais?

- Sim
- Não

Existe a possibilidade de alugar armazenamento aos vizinhos?

- Sim
- Não

» Local**O local é propenso a inundações?**

- Sim
 Não

O local está inclinado?

- Sim
 Não

O local está congestionado?

- Sim
 Não

O local tem um sistema de drenagem adequada?

- Sim
 Não

» Demolição / escombros**Existe um edifício para demolir?**

- Sim
 Não

Há materiais para salvar/reutilizar?

- Sim
 Não

A nova construção estará no mesmo local?

- Sim
 Não

Quanto tempo (dias) demorará a demolição?

» **Dimensões da casa / lote**

Imagem de apoio às dimensões da casa / lote



Dimensões em metros ou passos, por favor especifique

Dimensões do Lote (A x B)

11,0x16,0

Dimensões da Casa (C x D)

5,50x5,50

Distância da Casa ao limite do Lote: e

6,0

Distância da Casa ao limite do Lote: f

0,0

Distância da Casa ao limite do Lote: g

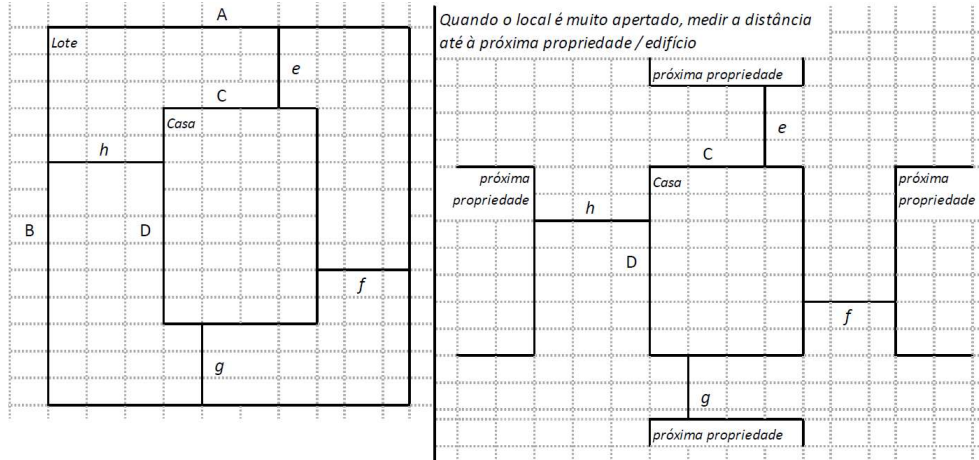
4,0

Distância da Casa ao limite do Lote: h

5,0

» TA Reforço e Pacote de Cobertura

Imagem de apoio às dimensões da casa / lote



Nº de quartos

2

Dimensão de cada quarto (A x B)

Dimensão da casa (A x B)

5,50x5,50

Dimensão do lote (A x B)

11,0x16,0

Outra informação relevante

» TB-V1 Casa Núcleo Convencional

Há espaço no lote para uma nova construção de 3m x 8m?

- Sim
- Não

De acordo com o espaço disponível e a preferência do agregado familiar, por favor especifique:

- Construção ao lado da casa existente
- Construção no lugar da casas existente (demolir)

» TB-V2 Casa Núcleo Misto

Há espaço no lote para uma nova construção de 3m x 8m?

- Sim
- Não

De acordo com o espaço disponível e a preferência do agregado familiar, por favor especifique:

- Construção ao lado da casa existente
- Construção no lugar da casas existente (demolir)

Notas (se aplicável)**Outras informações adicionais relevantes**

Actualmente a casa ninguém mora na casa, a mesma abstém de danos consideráveis nas paredes.A neta é a nova chefe de família porém ela mora ao lado na sua própria casa resiliente no mesmo lote.

Sketches



Fotos adicionais (se aplicável)

1

Fotos adicionais

1712306835441.jpg

1712306835441.jpg

