

# Verificação de elegibilidade

## Equipa do Inquerito

### Nome(s)

Stella, Salvador

---

### Contactos (s)

848252060,840740408

---

### Data

2024-06-10

---

### Nº da Lista

MANGA\_MAS\_252

---

### Obra Nº

*Número da Obra (Obra/XXXX/2023)*

OBRA/7426/2023

---

## Agregado Familiar (AF)

### Nº do ID do AF

701049901184609SH123160

---

### Representante do AF

Judite João Coutinho

---

### ContactoAF

845209178

---

### O AF é dono da Casa/Lote

Sim

Não

Província

Sofala

---

Distrito

Cidade da Beira 1

---

**Posto Administrativo**

- Urbano 1
- Urbano 2
- Urbano 4

**Localidade**

- Manga Mascarenhas
- Muave
- Mungassa
- Ndunda

**Bairro**

Manga Mascarenha

---

**Coordenadas**

latitude (x,y °)

-19.7894631

---

longitude (x,y °)

34.8815558

---

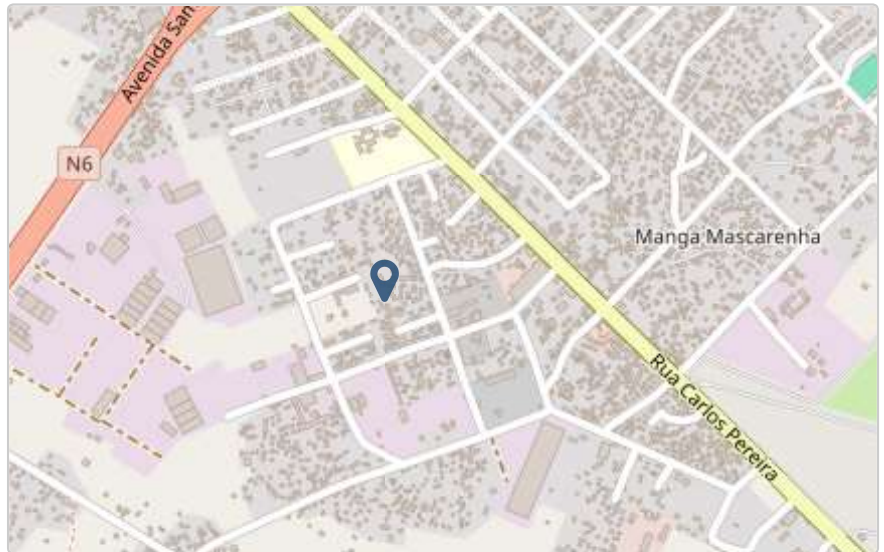
altitude (m)

---

accuracy (m)

2799.999

---



## Fotos da Habitação

### Habitação - Foto da esquina 1

1718021115080.jpg



### Habitação - Foto da esquina 2

1718021123507.jpg



**Habitação - Foto da esquina 3**

1718021081665.jpg



**Habitação - Foto da esquina 4**

1718021069765.jpg



**Lote - Foto do acesso**

1718021147913.jpg



**Foto do espaço livre para construção/armazém/preparação da obra**

Click here to upload file. (< 100MB)

**Foto do lugar onde o AF pode ficar temporariamente**

Click here to upload file. (< 100MB)

**Plot - Vista geral 1**

1718021205008.jpg



**Plot - Vista geral 2**

1718021220568.jpg



**Outras Fotos Relevantes**

1

**Outras fotos relevantes ou registo de dados não previstos verificados no terreno**

Click here to upload file. (< 100MB)

**Localização, material e estado actual da casa**

**Localização**

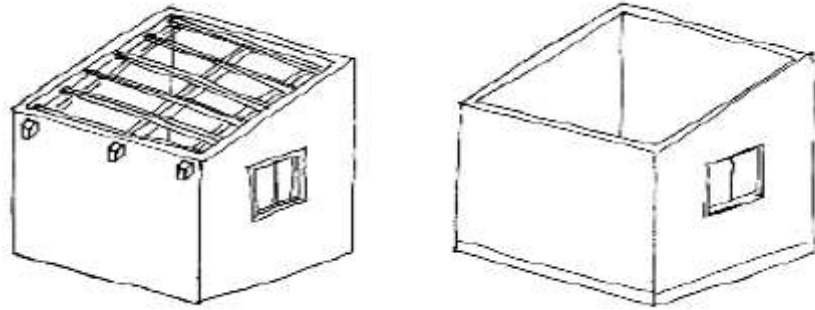
- Urbano
- Rural

**Material**

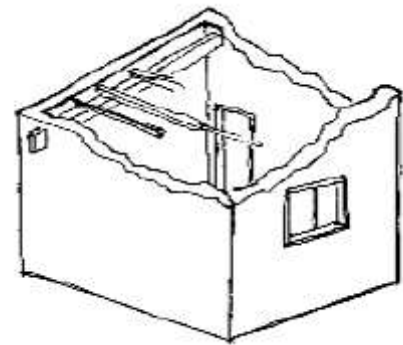
- Convencional
- Misto

**Estado actual da casa**

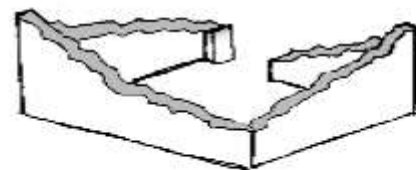
- Parcialmente Destruída (Há danos estruturais na cobertura. O telhado foi parcial ou completamente removido)



- Totalmente Destruída (Há danos estruturais na cobertura e nas paredes. O telhado foi parcial ou completamente removido)



- Ruína (Há danos estruturais na cobertura e nas paredes)



- Não existe (A casa foi completamente destruída)



Recuperada (A casa foi recuperada pela família)

## » Análise de vulnerabilidade estrutural

Paredes

### Material convencional

*Estrutura reforçada com pilares e vigas*

Sim

Não

### Materiais mistos

*Estrutura reforçada com diagonais*

Sim

Não

Estrutura da cobertura

### Declive adequado ( $\geq 15^\circ$ )

Sim

Não

### 1 água

Sim

Não

### 2 ou 4 águas

Sim

Não

### Consola de 30cm ou menos

Sim

Não



**Asnas de madeira**

- Sim  
 Não

Telhado

**Chapa IBR entre 0,4 mm a 0,6 mm**

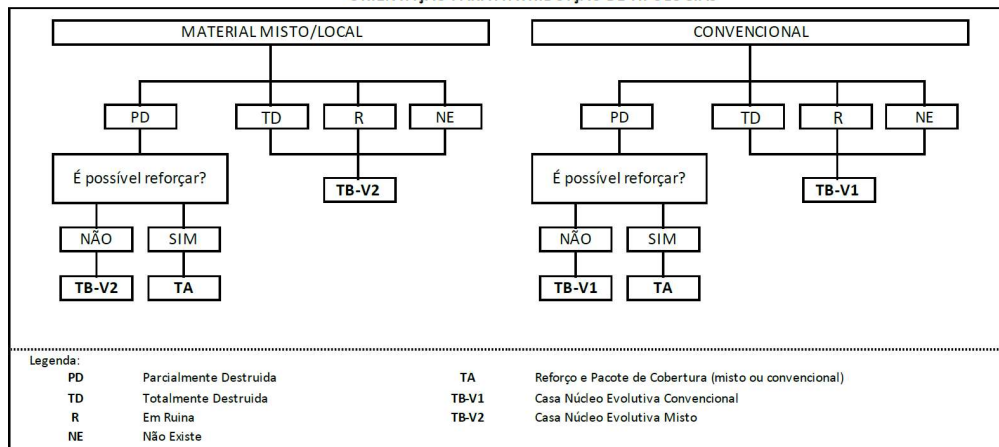
- Sim  
 Não

**Fixação com pregos adequados de chapa metálica**

- Sim  
 Não

**Tipologia recomendada**

## ORIENTAÇÃO PARA A ATRIBUIÇÃO DE TIPOLOGIAS



- TA - REFORÇO E PACOTE DE COBERTURA (MISTO)  
 TA - REFORÇO E PACOTE DE COBERTURA (CONVENCIONAL)  
 TB-V1 - CASA NÚCLEO EVOLUTIVA CONVENCIONAL  
 TB-V2 - CASA NÚCLEO EVOLUTIVA MISTO

**Providências temporárias / deslocação****O AF vai ficar na casa durante a construção?**

- Sim  
 Não

**O AF necessita de assistência de abrigo para alojamento temporário no local?**

- Sim  
 Não

O AF pode mudar-se para ficar com familiares?

- Sim
- Não

## Planeamento e gestão da construção

### » Mão-de-obra disponível/Cuidados com o AF

Existem adultos capazes (16+) que podem e querem participar na preparação da obra?

- Sim
- Não

Existem adultos capazes (16+) que podem e querem participar no processo de construção?

- Sim
- Não

Existem membros com necessidades específicas devido à idade ou saúde?

- Sim
- Não

Existem membros com mobilidade reduzida?

*Nota: Em caso afirmativo, é necessária prestar atenção a provisão e construção de uma rampa*

- Sim
- Não

### » Acesso

A que distância está a casa de acesso veicular?

**Metros**

5m

---

**Minutos a andar**

---

Como é o percurso a partir do acesso veicular ao local?

- Acessível para carros
- Não acessível para carros
- Fácil acesso de carro (todas as estações do ano)

**Que opções de transporte local existem?**

- Bicicleta
- Autocarro
- Comboio
- Carro
- Outros

**» Água e electricidade****Existe abastecimento de água no local?**

- Sim
- Não

**Existe armazenamento de água no local?**

- Sim
- Não

**Existe acesso à electricidade?**

- Sim
- Não

**» Armazenamento****Existe armazenamento seguro para ferramentas?**

- Sim
- Não

**Existe armazenamento seguro para os materiais?**

- Sim
- Não

**Existe a possibilidade de alugar armazenamento aos vizinhos?**

- Sim
- Não

**» Local****O local é propenso a inundações?**

- Sim
- Não

**O local está inclinado?**

- Sim
- Não

**O local está congestionado?**

- Sim
- Não

**O local tem um sistema de drenagem adequada?**

- Sim
- Não

**» Demolição / escombros****Existe um edifício para demolir?**

- Sim
- Não

**Há materiais para salvar/reutilizar?**

- Sim
- Não

**A nova construção estará no mesmo local?**

- Sim
- Não

**Quanto tempo (dias) demorará a demolição?**

---

» **Dimensões da casa / lote**

Imagem de apoio às dimensões da casa / lote



Dimensões em metros ou passos, por favor especifique

**Dimensões do Lote (A x B)**

30,00mx35,00m

**Dimensões da Casa (C x D)**

15,00mx13,00m

**Distância da Casa ao limite do Lote: e**

7,00m

**Distância da Casa ao limite do Lote: f**

6,00m

**Distância da Casa ao limite do Lote: g**

4,00m

**Distância da Casa ao limite do Lote: h**

6,00m

## » TA Reforço e Pacote de Cobertura

Imagem de apoio às dimensões da casa / lote



### Nº de quartos

3

### Dimensão de cada quarto (A x B)

### Dimensão da casa (A x B)

15,00mx13,00m

### Dimensão do lote (A x B)

30,00mx35,00m

### Outra informação relevante

Casa Recuperada.

## » TB-V1 Casa Núcleo Convencional

Há espaço no lote para uma nova construção de 3m x 8m?

- Sim
- Não

De acordo com o espaço disponível e a preferência do agregado familiar, por favor especifique:

- Construção ao lado da casa existente
- Construção no lugar da casas existente (demolir)

**» TB-V2 Casa Núcleo Misto**

Há espaço no lote para uma nova construção de 3m x 8m?

- Sim
- Não

De acordo com o espaço disponível e a preferência do agregado familiar, por favor especifique:

- Construção ao lado da casa existente
- Construção no lugar da casas existente (demolir)

**Notas (se aplicável)**

**Outras informações adicionais relevantes**

Casa Recuperada.

---

**Sketches**

## Fotos adicionais (se aplicável)

1

### Fotos adicionais

1718022015412.jpg

