

# Verificação de elegibilidade

## Equipa do Inquerito

Nome(s)

Jose Beirao Gapa Maringuire

---

Contactos (s)

877689404

---

Data

2024-07-25

---

Nº da Lista

MACUTI\_17

---

Obra Nº

*Número da Obra (Obra/XXXX/2023)*

OBRA/1445/2023

---

## Agregado Familiar (AF)

Nº do ID do AF

701019905026016BG018824

---

Representante do AF

Anita Joao Macianhanga

---

ContactoAF

879977354

---

O AF é dono da Casa/Lote

Sim

Não

Província

Sofala

---

Distrito

Cidade da Beira 1

---

**Posto Administrativo**

- Urbano 1
- Urbano 2
- Urbano 4

**Localidade**

- |                                 |                                         |                                 |
|---------------------------------|-----------------------------------------|---------------------------------|
| <input type="radio"/> Chaimite  | <input type="radio"/> Chipangara        | <input type="radio"/> Esturro   |
| <input type="radio"/> Macurungo | <input checked="" type="radio"/> Macuti | <input type="radio"/> Matacuane |
| <input type="radio"/> Pioneiros | <input type="radio"/> Ponta-Gea         |                                 |

**Bairro**

Macuti

---

**Coordenadas**

-19.8436467 34.8891483 13.6 3.08

---

latitude (x.y °)

-19.8436467

---

longitude (x.y °)

34.8891483

---

altitude (m)

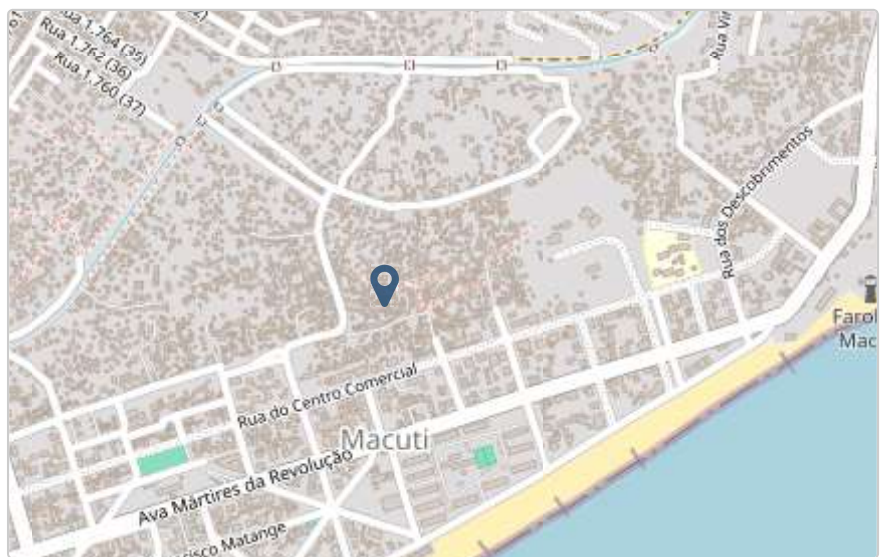
13.6

---

accuracy (m)

3.08

---



## Fotos da Habitação

### Habitação - Foto da esquina 1

1721916129638.jpg




### Habitação - Foto da esquina 2

1721916149868.jpg



**Habitação - Foto da esquina 3**

1721916182436.jpg



**Habitação - Foto da esquina 4**

1721916215455.jpg



**Lote - Foto do acesso**

1721916241326.jpg



**Foto do espaço livre para construção/armazém/preparação da obra**

1721916265069.jpg



**Foto do lugar onde o AF pode ficar temporariamente**

Click here to upload file. (< 100MB)


**Plot - Vista geral 1**

1721918994578.jpg



**Plot - Vista geral 2**

1721918999952.jpg



## Outras Fotos Relevantes

1

Outras fotos relevantes ou registo de dados não previstos verificados no terreno

1721916291613.jpg



2


Outras fotos relevantes ou registo de dados não previstos verificados no terreno

1721916310452.jpg




**Outras fotos relevantes ou registo de dados não previstos verificados no terreno**

1721916330871.jpg



**Outras fotos relevantes ou registo de dados não previstos verificados no terreno**

1721916361460.jpg





## Localização, material e estado actual da casa

### Localização

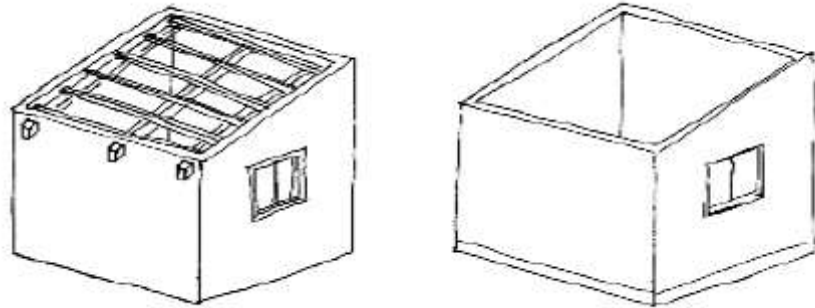
- Urbano
- Rural

### Material

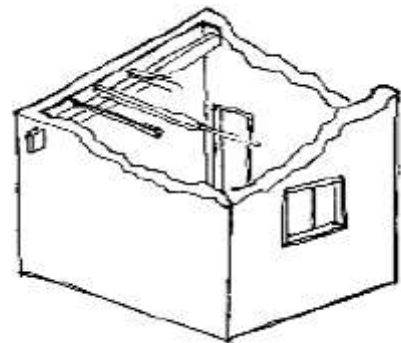
- Convencional
- Misto

**Estado actual da casa**

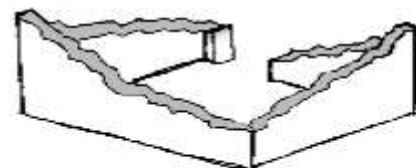
- Parcialmente Destruída (Há danos estruturais na cobertura. O telhado foi parcial ou completamente removido)



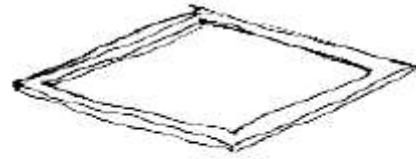
- Totalmente Destruída (Há danos estruturais na cobertura e nas paredes. O telhado foi parcial ou completamente removido)



- Ruína (Há danos estruturais na cobertura e nas paredes)



- Não existe (A casa foi completamente destruída)



Recuperada (A casa foi recuperada pela família)

## » Análise de vulnerabilidade estrutural

Paredes

---

### Material convencional

*Estrutura reforçada com pilares e vigas*

Sim

Não

### Materiais mistos

*Estrutura reforçada com diagonais*

Sim

Não

Estrutura da cobertura

---

### Declive adequado ( $\geq 15^\circ$ )

Sim

Não

### 1 água

Sim

Não

### 2 ou 4 águas

Sim

Não

**Consola de 30cm ou menos**

- Sim
- Não

**Asnas de madeira**

- Sim
- Não

Telhado

**Chapa IBR entre 0,4 mm a 0,6 mm**

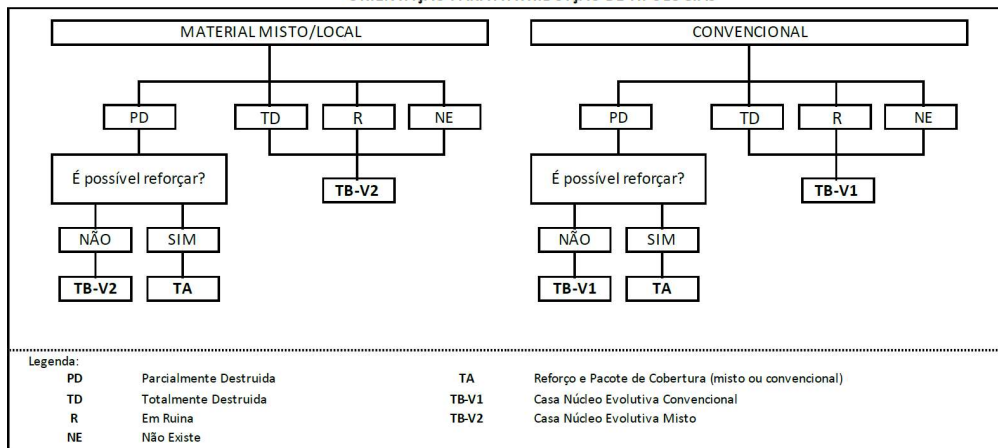
- Sim
- Não

**Fixação com pregos adequados de chapa metálica**

- Sim
- Não

**Tipologia recomendada**

## ORIENTAÇÃO PARA A ATRIBUIÇÃO DE TIPOLOGIAS



- TA - REFORÇO E PACOTE DE COBERTURA (MISTO)
- TA - REFORÇO E PACOTE DE COBERTURA (CONVENCIONAL)
- TB-V1 - CASA NÚCLEO EVOLUTIVA CONVENCIONAL
- TB-V2 - CASA NÚCLEO EVOLUTIVA MISTO

## Providências temporárias / deslocação

O AF vai ficar na casa durante a construção?

- Sim  
 Não

O AF necessita de assistência de abrigo para alojamento temporário no local?

- Sim  
 Não

O AF pode mudar-se para ficar com familiares?

- Sim  
 Não

## Planeamento e gestão da construção

### » Mão-de-obra disponível/Cuidados com o AF

Existem adultos capazes (16+) que podem e querem participar na preparação da obra?

- Sim  
 Não

Existem adultos capazes (16+) que podem e querem participar no processo de construção?

- Sim  
 Não

Existem membros com necessidades específicas devido à idade ou saúde?

- Sim  
 Não

Existem membros com mobilidade reduzida?

*Nota: Em caso afirmativo, é necessária prestar atenção a provisão e construção de uma rampa*

- Sim  
 Não

### » Acesso

A que distância está a casa de acesso veicular?

---

**Metros**40

---

**Minutos a andar**

---

**Como é o percurso a partir do acesso veicular ao local?**

- Acessível para carros
- Não acessível para carros
- Fácil acesso de carro (todas as estações do ano)

**Que opções de transporte local existem?**

- Bicicleta
- Autocarro
- Comboio
- Carro
- Outros

**» Água e electricidade****Existe abastecimento de água no local?**

- Sim
- Não

**Existe armazenamento de água no local?**

- Sim
- Não

**Existe acesso à electricidade?**

- Sim
- Não

**» Armazenamento****Existe armazenamento seguro para ferramentas?**

- Sim
- Não

**Existe armazenamento seguro para os materiais?**

- Sim  
 Não

**Existe a possibilidade de alugar armazenamento aos vizinhos?**

- Sim  
 Não

## » Local

**O local é propenso a inundações?**

- Sim  
 Não

**O local está inclinado?**

- Sim  
 Não

**O local está congestionado?**

- Sim  
 Não

**O local tem um sistema de drenagem adequada?**

- Sim  
 Não

## » Demolição / escombros

**Existe um edifício para demolir?**

- Sim  
 Não

**Há materiais para salvar/reutilizar?**

- Sim  
 Não

**A nova construção estará no mesmo local?**

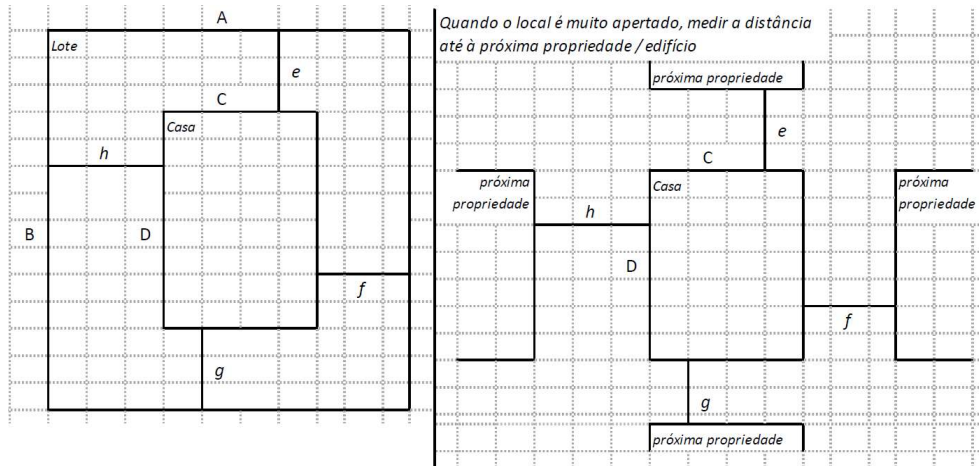
- Sim  
 Não

Quanto tempo (dias) demorará a demolição?

---

## » Dimensões da casa / lote

Imagem de apoio às dimensões da casa / lote



Dimensões em metros ou passos, por favor especifique

---

**Dimensões do Lote (A x B)**

12,5×15,70

---

**Dimensões da Casa (C x D)**

6,70×7,30

---

**Distância da Casa ao limite do Lote: e**

4

---

**Distância da Casa ao limite do Lote: f**

3,8

---

**Distância da Casa ao limite do Lote: g**

5

---

**Distância da Casa ao limite do Lote: h**

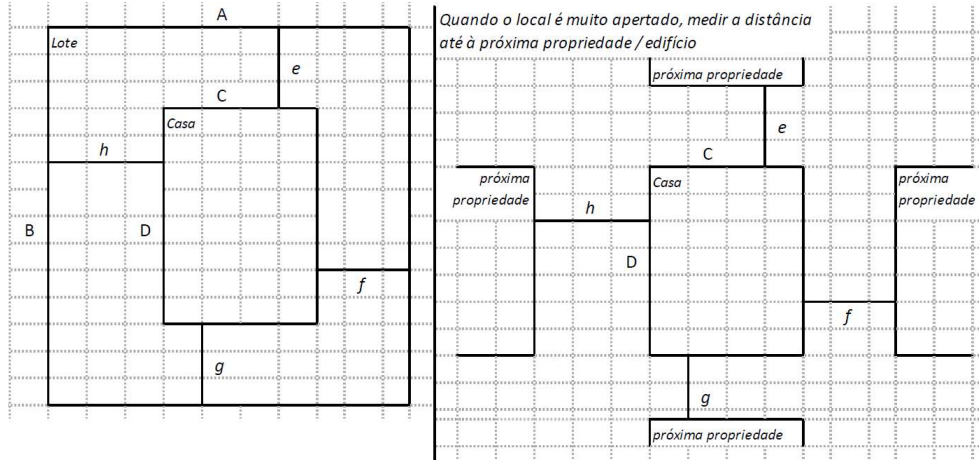
1,3

---



## » TA Reforço e Pacote de Cobertura

Imagem de apoio às dimensões da casa / lote



Nº de quartos

3

Dimensão de cada quarto (A x B)

2,20x2

Dimensão da casa (A x B)

6,70x7,30

Dimensão do lote (A x B)

12,5x15,70

Outra informação relevante

A família sobrevive de negocios de producao e venda de bebida tradicional vulgo nipa

## » TB-V1 Casa Núcleo Convencional

Há espaço no lote para uma nova construção de 3m x 8m?

- Sim
- Não

**De acordo com o espaço disponível e a preferência do agregado familiar, por favor especifique:**

- Construção ao lado da casa existente
- Construção no lugar da casas existente (demolir)

### » TB-V2 Casa Núcleo Misto

**Há espaço no lote para uma nova construção de 3m x 8m?**

- Sim
- Não

**De acordo com o espaço disponível e a preferência do agregado familiar, por favor especifique:**

- Construção ao lado da casa existente
- Construção no lugar da casas existente (demolir)

### Notas (se aplicável)

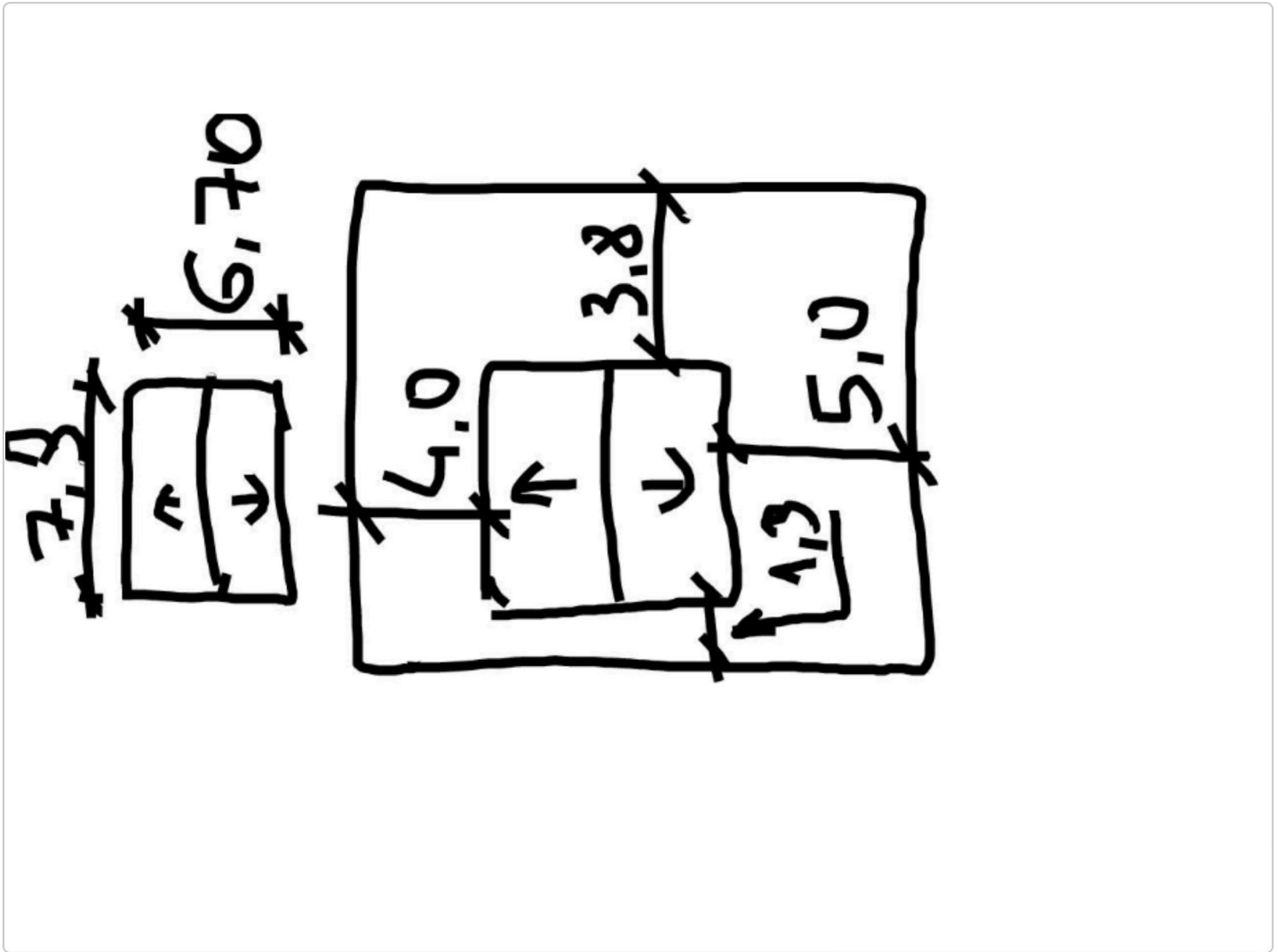
**Outras informações adicionais relevantes**

A cobertura da casa esta em pessimas condicoes

---

Sketches

1721917551082.jpg



# Fotos adicionais (se aplicável)

## Fotos adicionais

1721917568464.jpg

1721917568464.jpg

