

Verificação de elegibilidade

Equipa do Inquerito

Nome(s)

Flávio, Salvadores

Contactos (s)

876904105, 840740408

Data

2024-03-20

Nº da Lista

VILA_MASSANE_130

Obra Nº

Número da Obra (Obra/XXXX/2023)

OBRA/5774/2023

Agregado Familiar (AF)

Nº do ID do AF

701039906104336CJ088952

Representante do AF

Helena Tango

ContactoAF

868791477-Luisa Manuel/ filha

O AF é dono da Casa/Lote

Sim

Não

Província

Sofala

Distrito

Cidade da Beira 2

Posto Administrativo

Urbano 3

Urbano 5

Localidade

Alto da Manga

Chingussura

Inhaconjo

Inhamizua

Matadouro

Vila Massane

Bairro

Vila Massane

Coordenadas

-19.7603116 34.855626 28.827 3.9

latitude (x.y °)

-19,7603116

longitude (x.y °)

34,855626

altitude (m)

28,827

accuracy (m)

3,9



Fotos da Habitação

Habitação - Foto da esquina 1

1710924870402.jpg



Habitação - Foto da esquina 2

1710924882036.jpg




Habitação - Foto da esquina 3

1710924894570.jpg



Habitação - Foto da esquina 4

1710924915871.jpg



Lote - Foto do acesso

1710924959261.jpg



Foto do espaço livre para construção/armazém/preparação da obra

1710924987337.jpg



Foto do lugar onde o AF pode ficar temporariamente

1710925092365.jpg



Plot - Vista geral 1

1710924970896.jpg



Plot - Vista geral 2

1710924976394.jpg



Outras Fotos Relevantes

1

Outras fotos relevantes ou registo de dados não previstos verificados no terreno

1710925010399.jpg



Outras fotos relevantes ou registo de dados não previstos verificados no terreno

1710925022557.jpg



Outras fotos relevantes ou registo de dados não previstos verificados no terreno

1710925031360.jpg



Localização, material e estado actual da casa

Localização

Urbano

Rural

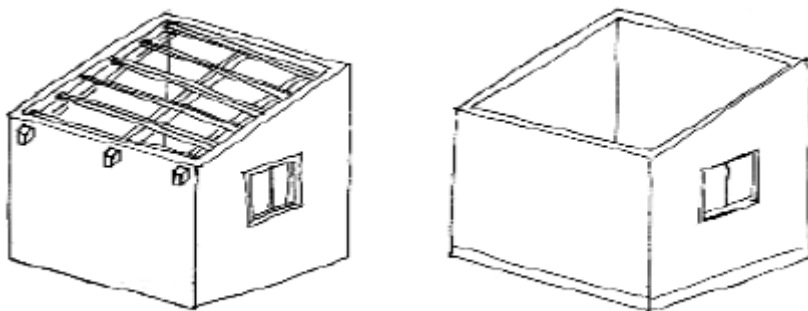
Material

Convencional

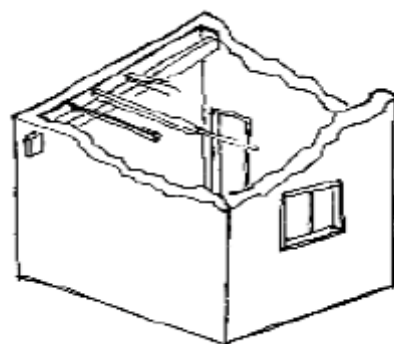
Misto

Estado actual da casa

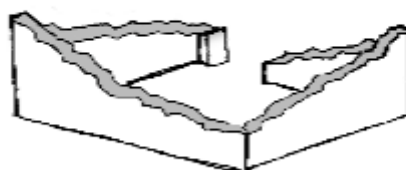
- Parcialmente Destruída (Há danos estruturais na cobertura. O telhado foi parcial ou completamente removido)



- Totalmente Destruída (Há danos estruturais na cobertura e nas paredes. O telhado foi parcial ou completamente removido)



- Ruína (Há danos estruturais na cobertura e nas paredes)



- Não existe (A casa foi completamente destruída)



Recuperada (A casa foi recuperada pela família)

» Análise de vulnerabilidade estrutural

Paredes

Material convencional

Estrutura reforçada com pilares e vigas

Sim

Não

Materiais mistos

Estrutura reforçada com diagonais

Sim

Não

Estrutura da cobertura

Declive adequado ($\geq 15^\circ$)

Sim

Não

1 água

Sim

Não

2 ou 4 águas

Sim

Não

Consola de 30cm ou menos

Sim

Não

Asnas de madeira

Sim

Não

Telhado

Chapa IBR entre 0,4 mm a 0,6 mm

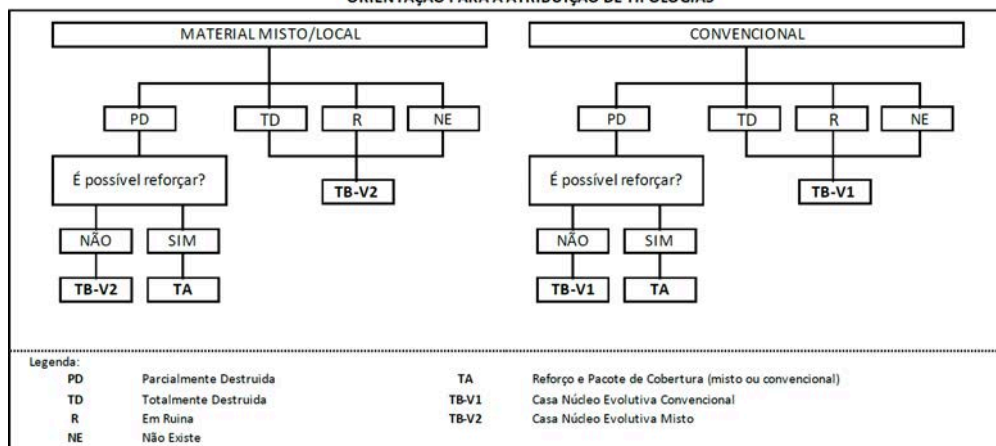
- Sim
 Não

Fixação com pregos adequados de chapa metálica

- Sim
 Não

Tipologia recomendada

ORIENTAÇÃO PARA A ATRIBUIÇÃO DE TIPOLOGIAS



- TA - REFORÇO E PACOTE DE COBERTURA (MISTO)
 TA - REFORÇO E PACOTE DE COBERTURA (CONVENCIONAL)
 TB-V1 - CASA NÚCLEO EVOLUTIVA CONVENCIONAL
 TB-V2 - CASA NÚCLEO EVOLUTIVA MISTO

Providências temporárias / deslocação

O AF vai ficar na casa durante a construção?

- Sim
 Não

O AF necessita de assistência de abrigo para alojamento temporário no local?

- Sim
 Não

O AF pode mudar-se para ficar com familiares?

- Sim
 Não

Se sim, por quanto tempo?

Vai ficar numa casa no mesmo lote até terminar a intervenção.

Planeamento e gestão da construção

» Mão-de-obra disponível/Cuidados com o AF

Existem adultos capazes (16+) que podem e querem participar na preparação da obra?

- Sim
 Não

Existem adultos capazes (16+) que podem e querem participar no processo de construção?

- Sim
 Não

Existem membros com necessidades específicas devido à idade ou saúde?

- Sim
 Não

Existem membros com mobilidade reduzida?

Nota: Em caso afirmativo, é necessária prestar atenção a provisão e construção de uma rampa

- Sim
 Não

» Acesso

A que distância está a casa de acesso veicular?

Metros

100m

Minutos a andar

Como é o percurso a partir do acesso veicular ao local?

- Acessível para carros
 Não acessível para carros
 Fácil acesso de carro (todas as estações do ano)

Que opções de transporte local existem?

- Bicicleta
 Autocarro
 Comboio
 Carro
 Outros

» Água e electricidade

Existe abastecimento de água no local?

- Sim
 Não

Existe armazenamento de água no local?

- Sim
 Não

Existe acesso à electricidade?

- Sim
 Não

» Armazenamento

Existe armazenamento seguro para ferramentas?

- Sim
 Não

Existe armazenamento seguro para os materiais?

- Sim
 Não

Existe a possibilidade de alugar armazenamento aos vizinhos?

- Sim
 Não

» Local

O local é propenso a inundações?

- Sim
 Não

O local está inclinado?

- Sim
 Não

O local está congestionado?

- Sim
 Não

O local tem um sistema de drenagem adequada?

- Sim
 Não

» Demolição / escombros

Existe um edifício para demolir?

- Sim
 Não

Há materiais para salvar/reutilizar?

- Sim
 Não

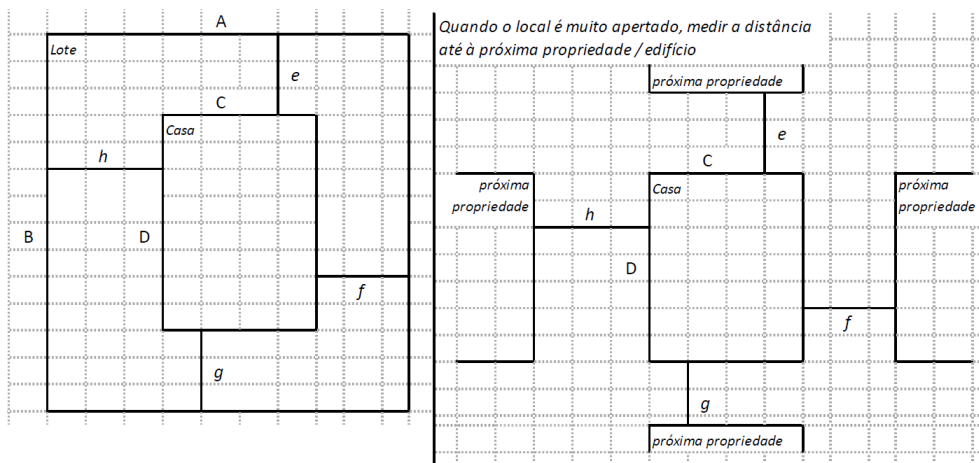
A nova construção estará no mesmo local?

- Sim
 Não

Quanto tempo (dias) demorará a demolição?

» Dimensões da casa / lote

Imagem de apoio às dimensões da casa / lote



Dimensões em metros ou passos, por favor especifique

Dimensões do Lote (A x B)

(10,35x19,35)m

Dimensões da Casa (C x D)

(6,00x7,60)m

Distância da Casa ao limite do Lote: e

3,50m

Distância da Casa ao limite do Lote: f

1,20m

Distância da Casa ao limite do Lote: g

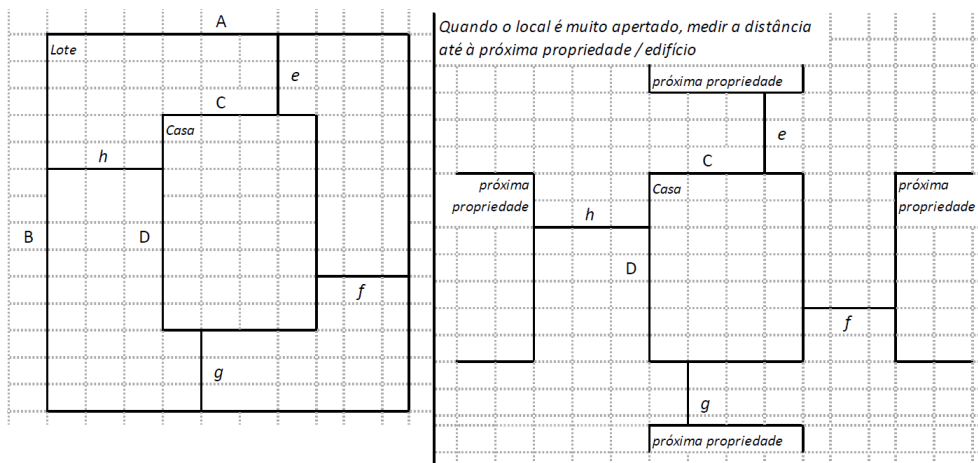
8,25m

Distância da Casa ao limite do Lote: h

3,15m

» TA Reforço e Pacote de Cobertura

Imagem de apoio às dimensões da casa / lote



Nº de quartos

4

Dimensão de cada quarto (A x B)

(3,00x2,50)m

Dimensão da casa (A x B)

(6,00x7,60)m

Dimensão do lote (A x B)

(10,35x19,35)m

Outra informação relevante

A casa é de material convencional com uma mistura na cobertura de zinco com Fibrocimento. E com alguns danos nas paredes.

» TB-V1 Casa Núcleo Convencional

Há espaço no lote para uma nova construção de 3m x 8m?

- Sim
 Não

De acordo com o espaço disponível e a preferência do agregado familiar, por favor especifique:

- Construção ao lado da casa existente
 Construção no lugar da casas existente (demolir)

» TB-V2 Casa Núcleo Misto

Há espaço no lote para uma nova construção de 3m x 8m?

- Sim
 Não

De acordo com o espaço disponível e a preferência do agregado familiar, por favor especifique:

- Construção ao lado da casa existente
 Construção no lugar da casas existente (demolir)

Notas (se aplicável)**Outras informações adicionais relevantes**

A casa é de material convencional com uma mistura na cobertura de zinco com Fibrocimento. E com alguns danos nas paredes.

Sketches



Fotos adicionais (se aplicável)

1

Fotos adicionais

1710925742024.jpg

1710925742024.jpg

